

The logo for Lamor Corporation, featuring the word "LAMOR" in a bold, white, sans-serif font. The letter "O" is stylized with a white circle inside it. The logo is positioned in the top left corner of the page.

LAMOR

A photograph of a coastal landscape. In the foreground, there are large, grey, textured rocks. In front of the rocks, there are several green bushes with small yellow flowers. In the background, the sea is visible, with white waves breaking. The sky is a clear, light blue.

Lamor Corporation Oyj Puolivuosikatsaus

Tammi–kesäkuu 2024

A close-up photograph of green bushes with small yellow flowers, similar to the ones in the main image, filling the bottom portion of the page.

Lamorin vahvistunut strateginen asema tukee kasvua Lähi-idässä – tilauskanta kääntyi kasvuun

Lamor vahvisti asemaansa toisella neljänneksellä merkittävästi liittyen ympäristönsuojeluhankkeisiin Saudi-Arabiassa. Vahvistunut asema on osoitus yhtiön ”Land and expand”-kasvustrategian toimimisesta Lähi-idässä. Liikevaihto ja kannattavuus jäivät vertailukaudesta, mutta kasvoivat vuoden ensimmäisestä neljänneksestä.

Huhti–kesäkuu 2024 lyhyesti

- Liikevaihto oli 27,1 miljoonaa euroa (33,8) ja laski 19,7 % vertailukaudesta
- Liikevoitto (EBIT) oli 1,3 miljoonaa euroa (3,7) ja laski 64,5 %, ollen 4,8 % liikevaihdosta (10,8 %)
- Oikaistu liikevoitto (EBIT) oli 1,4 miljoonaa euroa (3,7) ja laski 62,4 %, ollen 5,2 % liikevaihdosta (11,0 %)
- Liiketoiminnan rahavirta oli +1,8 miljoonaa euroa (+1,1) ja kasvoi 66,8 %
- Osakekohtainen tulos (laimentamaton) oli -0,02 euroa (0,09)
- Saadut tilaukset olivat 69,3 miljoonaa euroa (9,6) ja kasvoivat 619,9 %

Tammi–kesäkuu 2024 lyhyesti

- Liikevaihto oli 51,0 miljoonaa euroa (56,7) ja laski 9,9 %
- Liikevoitto (EBIT) oli 1,7 miljoonaa euroa (3,8) ja laski 55,8 %, ollen 3,3 % liikevaihdosta (6,7 %)
- Oikaistu liikevoitto (EBIT) oli 1,9 miljoonaa euroa (3,9) ja laski 52,2 %, ollen 3,7 % liikevaihdosta (6,9 %)
- Liiketoiminnan rahavirta oli -11,3 miljoonaa euroa (-7,7)
- Osakekohtainen tulos (laimentamaton) oli -0,03 euroa (0,07)
- Saadut tilaukset olivat 85,3 miljoonaa euroa (20,4) ja kasvoivat 317,1 %
- Tilauskanta kauden lopussa oli 159,1 miljoonaa euroa (163,0)

Sulkeissa esitetyt luvut viittaavat vertailukauteen eli samaan ajanjaksoon edellisenä vuonna, ellei muuta mainita.

Toimitusjohtaja Johan Grönin katsaus

Lamorin toisen neljänneksen tärkein tapahtuma oli toukokuussa voitettu merkittävä ympäristönsuojeluhanke Saudi-Arabiassa. Kolmevuotinen ja 55 miljoonan euron arvoinen palvelusopimus NEOM Companyn kanssa on uusi osoitus ”Land and expand”-kasvustrategiamme toimimisesta Lähi-idässä. Vahvaa viestiä asemastamme Saudi-Arabiassa kertoi myös kansallisen ympäristövalvontakeskuksen (NCEC) huhtikuinen päätös käyttää neljän kuukauden jatko-optio toisessa merkittävässä hankkeessa.

Onnistuneesti toteutetut aiemmat sillanpäähankkeet ja niissä luodut vahvat paikalliset asiakassuhteet luovat pohjan liiketoimintamme laajentamiselle nykyisillä sekä uusilla markkinoilla. Samalla palvelusopimuksemme auttavat meitä vahvistamaan entisestään osaamistamme ja globaalia kumppaniverkostoa. Tätä laajentumisstrategiaa olemme toisella neljänneksellä toteuttaneet myös onnistuneella avauksellamme Norjan kalankasvatusektorilla vedenpuhdistusratkaisuillamme ja jatkaessamme Etelä-Amerikan maanpuhdistusliiketoiminnan laajentamista.

Yhteensä uusia tilauksia saatiin nyt ensimmäisen vuosipuoliskon aikana enemmän kuin yhteensä vuonna 2023. Raportointihetkellä myyntiputkemme on laaja ja olemme mukana useissa erikokoisissa kilpailutuksissa etenkin Lähi-idässä, Afrikassa ja Etelä-Amerikassa. Kilpailutusten kannalta geopoliittinen epävarmuus vaikuttaa Lamoriin kaksijakoisesti. Yhtäältä jännitteet lisäävät onnettomuuksien riskiä, mikä luo tarvetta ympäristöpalveluille. Toisaalta ne luovat taloudellista epävarmuutta ja epävakautta, mikä voi viivyttää asiakkaiden päätöksentekoa.

Toisen neljänneksen liikevaihto oli arvioimaamme alhaisemmalla tasolla. Laskua viime vuodesta selittävät tarjouskilpailujen lykkäytyminen, Bangladeshin hankkeen ennakkoidusti vertailukautta alhaisemmat toimitukset sekä Kuwaitin projektin kokonaiskustannusarvioon tehty päivitys, jonka seurauksena projektin kumulatiivinen liikevaihto ja kannattavuus laskivat hieman. Jatkamme projektin osalta tarkkaa kustannusten ja käyttöpääoman hallintaa sekä puhdistusprosessin optimointia. Kuwaitin hanke on Lamorille strateginen ja tärkeä referenssi, joka on maailmanlaajuisestikin ainutlaatuinen.

Kannattavuuden lasku vertailukaudesta johtui ennen kaikkea liikevaihdon alemmasta tasosta. Paransimme liikevoittomarginaaliamme vuoden ensimmäisestä neljänneksestä ja ilman Kuwaitin projektiin tehtyä kumulatiivista päivitystä toisen vuosineljänneksen oikaistu liiketulos olisi ollut vertailukauden tasolla. Emme kuitenkaan ole vielä tavoitetasollamme. Olemme jatkaneet keskittymistä operatiivisen tehokkuuden ja kannattavuuden parantamiseen sekä liiketoiminnan skaalautumisen varmistamiseen vuoden alussa aloittamamme Next leap -ohjelman avulla, mikä on jo parantanut kykyämme hallita kustannuksiamme. Hankkeissa saamamme tärkeät opit viedään osaksi Lamorin yhteisiä toimintamalleja koko ketjun osalta, tarjousvaiheesta toimitukseen. Uskon, että meillä on paljon keinoja tehostaa toimintaamme ja tämä työ jatkuu toisella vuosipuoliskolla.

Tunnusluvut

Tuhatta euroa (ellei mainittu toisin)	Q2 2024	Q2 2023	Muutos %	1-6/2024	1-6/2023	Muutos %	1-12/2023
Liikevaihto	27 142	33 812	-19,7 %	51 028	56 659	-9,9 %	122 520
Käyttökate (EBITDA)	3 036	5 349	-43,2 %	5 171	7 194	-28,1 %	16 182
EBITDA %	11,2 %	15,8 %		10,1 %	12,7 %		13,2 %
Oikaistu EBITDA	3 074	5 349	-42,5 %	5 246	7 194	-27,1 %	18 464
Oikaistu EBITDA %	11,3 %	15,8 %		10,3 %	12,7 %		15,1 %
Liikevoitto /-tappio (EBIT)	1 302	3 664	-64,5 %	1 687	3 817	-55,8 %	8 426
Liikevoitto /-tappio (EBIT) %	4,8 %	10,8 %		3,3 %	6,7 %		6,9 %
Oikaistu liikevoitto /-tappio (EBIT)	1 399	3 723	-62,4 %	1 880	3 935	-52,2 %	10 943
Oikaistu liikevoitto /-tappio (EBIT) %	5,2 %	11,0 %		3,7 %	6,9 %		8,9 %
Tilikauden tulos	-233	2 404		-626	1 916		2 679
Tulos/osake (EPS), laimentamaton, euroa	-0,02	0,09		-0,03	0,07		0,09
Tulos/osake (EPS), laimennettu, euroa	-0,02	0,09		-0,03	0,07		0,09
Oman pääoman tuotto (ROE) %	-0,4 %	3,8 %		-1,0 %	3,0 %		4,3 %
Sijoitetun pääoman tuotto (ROI) %	1,0 %	3,9 %		1,4 %	4,4 %		8,7 %
Omavaraisuusaste %	36,2 %	47,5 %		36,2 %	47,5 %		40,0 %
Nettovelkaantumisaste %	89,9 %	36,1 %		89,9 %	36,1 %		60,7 %
Nettokäyttöpääoma	77 801	51 024	52,5 %	77 801	51 024	52,5 %	62 245
Saadut tilaukset	69 250	9 619	619,9 %	85 292	20 448	317,1 %	43 950
Tilaukanta	159 108	163 034	-2,4 %	159 108	163 034	-2,4 %	124 192
Henkilökunta tilikauden lopussa	584	676	-13,6 %	584	676	-13,6 %	840
Henkilökunta keskimäärin tilikauden aikana	608	658	-7,6 %	659	604	9,1 %	658

Markkinanäkymät

Maailmanlaajuisesti vahvistuva ympäristötietoisuus luo jatkuvaa kysyntää kestäville ympäristöratkaisuille, ja vihreälle siirtymälle asetetut tavoitteet korostavat ilmastomuutoksen hillitsemistä, biodiversiteetin suojelua ja materiaalien kierrättämistä. Lisääntynyt ymmärrys ekosysteemien haavoittuvuudesta on luonut julkiselle ja yksityiselle sektorille tarpeita varautua paremmin tuleviin onnettomuuksiin, lisätä materiaalinkierrätystä ja rahoittaa aiempien vahinkojen puhdistusta. Lamor hyödyntää vahvaa osaamistaan ja referenssejään kasvaakseen näissä markkinasegmenteissä sekä laajentaakseen edelleen läsnäoloaan. Lamor arvioi kysynnän ratkaisuilleen kasvavan merkittävästi myös tulevaisuudessa.

Ympäristötietoisuuden kasvamisen seurauksena ympäristölainsäädäntöä on kiristetty. Tämä on johtanut **ympäristönsuojeluun** liittyvien öljyntorjuntalaitteiden ja -palveluiden kysynnän kasvuun. Kysyntä kohdistuu aikaisempaa enemmän kokonaisratkaisuihin, joissa konsultoinnin ja laitetoimituksen lisäksi hankitaan myös koulutusta ja jatkuvaa valmiuspalvelua.

Ympäristötietoisuuden kasvun lisäksi kysyntään vaikuttavat tämänhetkiset globaalit kriisit (mm. Lähi-idässä ja Euroopassa), jotka kasvattavat merkittävästi ympäristövahinkojen riskiä esimerkiksi Punaisellaamerellä ja Itämerellä. Riskitason nousu voi lisätä lähialueiden halukkuutta varautua näihin riskeihin.

Lisääntynyt tietoisuus on saanut valtiot ja yksityisen sektorin kiinnittämään huomiota myös aiemmin puhdistamatta jääneisiin maaperä- ja vesistöalueisiin. Ympäristövahingoista syntyneitä ennallistamisvastuita on maailmanlaajuisesti paljon. Huomattava määrä esimerkiksi aiemmin syntyneistä merkittävistä öljyvahingoista on edelleen puhdistamatta. **Maanpuhdistukseen ja ennallistamiseen** liittyvä markkina on tällä hetkellä erittäin aktiivinen ja Lamor on mukana useissa muissa erikokoisissa maanpuhdistukseen liittyvissä kilpailutuksissa Lähi-idässä, Afrikassa ja Etelä-Amerikassa.

Osana ilmastomuutoksen vastaisia toimia petrokemian teollisuus pyrkii vähentämään neitseellisen raakaöljyn käyttöä ja osa ratkaisua on **materiaalinkierrätys**. Maailmassa syntyvän muovijätteen määrä on kaksinkertaistunut viimeisen 20 vuoden aikana. Tällä hetkellä muovijätteestä vain noin kymmenesosa kierrätetään asianmukaisesti. Muovin kemiallisen kierrätyksen markkinan uskotaan olevan vuoteen 2050 mennessä satoja miljardeja euroja. Lamor osallistuu globaalin muovijäteongelman ratkomiseen rakentamalla muovin kemiallisen kierrätyksen laitoksen Suomeen ja suunnittelee vastaavien laitosten rakentamista yhtiön vahvoille markkina-alueille hyödyntäen kansainvälistä verkostoaan.

Ohjeistus vuodelle 2024 (ennallaan)

Lamorin 16.2.2024 antaman ohjeistuksen mukaisesti Lamor arvioi tilikauden 2024 liikevaihdon olevan vähintään vuoden 2023 tasolla (2023: 122,5 miljoonaa euroa). Lamor ei anna kannattavuutta koskevaa ohjeistusta muun muassa epävarmasta markkinatilanteesta ja suurten tarjouskilpailujen aikataulun liittyvästä epävarmuudesta johtuen.

Pitkän aikavälin taloudelliset tavoitteet

Lamor tiedotti 22.11.2022 yhtiön hallituksen päätöksestä, joka koski yhtiön taloudellisia pitkän aikavälin taloudellisia tavoitteita. Näiden tavoitteiden toteutumista tavoitellaan viimeistään strategiakautta 2023–2025 seuraavan tilikauden aikana:

- Kasvu: Vuotuisen liikevaihdon kasvattaminen yli 250 miljoonaan euroon
- Kannattavuus: Oikaistu liikevoitto (EBIT) % yli 14 prosenttia.
- Rahoitusrakenne: Yhtiön strategiaan, tavoitteisiin ja riskiprofiiliin sopivan rahoitusrakenteen saavuttaminen vahvan taseen kautta.

Osinkopolitiikkansa mukaisesti Lamor pyrkii jakamaan vuosittaista osinkoa, huomioiden kuitenkin liiketoiminnan kasvun yhtiön tärkeimpänä tavoitteena.

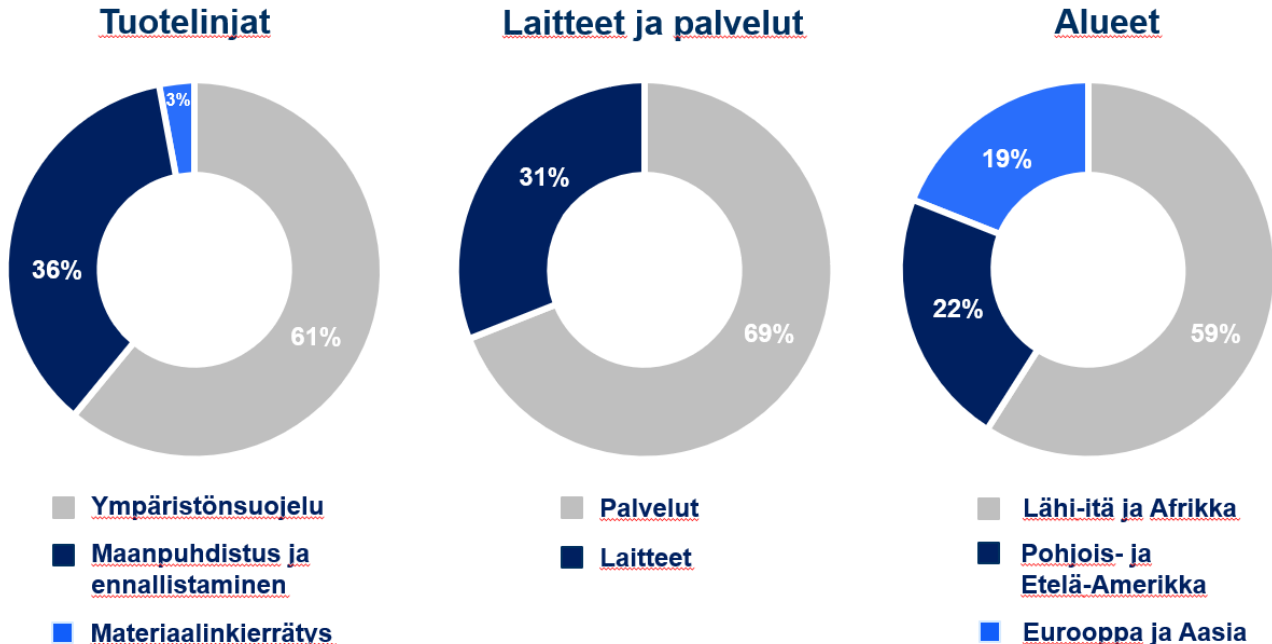
Liiketoimintakatsaus

Lamor on yksi maailman johtavista ympäristöratkaisujen toimittajista. Yhtiön liikevaihto syntyy kolmesta tuotelinjasta, jotka ovat **ympäristönsuojelu, maanpuhdistus ja ennallistaminen**, sekä **materiaalinkierrätys**. Ympäristönsuojelu kattaa ratkaisuja ympäristövahinkojen torjumiseksi ja puhdistamiseksi, keskittyen erityisesti öljyntorjuntaan sekä maalla että merellä. Maanpuhdistus ja ennallistaminen kattaa saastuneiden maa-alueiden ennallistamisen edistämällä ekologista palautumista ja biodiversiteetin säilymistä. Lisäksi Lamor kehittää ja toimittaa jätteen- ja vedenkäsittelyratkaisuja, jotka auttavat luonnonvarojen kestäväan käyttöön ja kiertotalouden edistämiseen, mukaan lukien muovin kemiallinen kierrätys.

Lamor tavoittelee pitkällä aikavälillä strategiansa mukaisesti merkittävää kasvua panostaen etenkin Lähi-itään ja Etelä-Amerikkaan, minkä lisäksi yhtiöllä on merkittävää liiketoimintaa myös Euroopassa, Aasiassa ja Pohjois-Amerikassa. Yhtiö on viime vuosina voittanut useita merkittäviä monivuotisia palvelusopimuksia etenkin Lähi-Idässä ja näiden projektien etenemisellä ja tuloutumisella voi olla merkittävä vaikutus yhtiön tilauskantaan, liikevaihtoon, kannattavuuteen ja rahavirtaan yksittäisillä neljänneksillä. Projektien avulla ja niiden lisäksi Lamor pyrkii määrätietoisesti kasvattamaan jatkuvaa laite- ja palveluliiketoimintaa laajentamalla asiakkuuksia sekä kehittämällä sekä omaa myyntiverkostoaan että agenttiverkostonsa kattavuutta.

Lamorilla on yksi raportointisegmentti. Lisäksi yhtiö raportoi liikevaihtonsa jakauman tuotelinjojen, alueiden sekä tuotteiden ja palveluiden osalta.

Liikevaihdon jakauma 1-6/2024



Maanpuhdistus ja ennallistaminen

Lamorin tavoitteena on olla ensisijainen strateginen kumppani saastuneiden maa-alueiden puhdistuksessa ja ennallistamisessa laajentaen yhtiön liiketoimintaa uusiin maihin. Viimeaikaiset suuret voitettut projektit Lähi-idässä ja Etelä-Amerikassa ovat olleet keskeisiä tämän liiketoiminnan

kasvussa, vahvistaneet yhtiön paikallisia suhteita sekä Lamorin teknologisia ja operatiivisia kyvykkyyksiä olla mukana vastaavissa hankkeissa ympäri maailmaa.

Toisen neljänneksen aikana liiketoiminnan painopiste oli etenkin Lähi-idässä (Kuwait ja Oman) ja Etelä-Amerikassa (Chile ja Ecuador). Kuwaitissa saastuneemman maa-alueen puhdistamiseen käytettävät maanpesulaitokset olivat neljänneksen aikana kaikilta osin toiminnassa. Biologisen puhdistuksen osalta työ on jatkunut alkuperäisiä odotuksia tehokkaampana, mutta maanpesulaitosten puhdistusprosessin ylösajo on kestänyt suunniteltua kauemmin, millä on ollut vaikutusta myös toteutuneisiin kustannuksiin. Muiden hankkeiden osalta yhtiö eteni suunnitellusti.

Ympäristönsuojelu

Lamor on vuosikymmeniä toiminut strategisena kumppanina paikallisille viranomaisille ja energiayhtiöille auttaen näitä kehittämään ympäristönsuojeluvaihtoehtoja ympäri maailmaa. Lisäksi Lamor on ollut mukana merkittävässä öljyonnettomuuksien puhdistus- ja ympäristönsuojeluhankkeissa, mikä on vahvistanut sen asemaa globaalina johtajana vuotojen hallinnassa ja puhdistuksessa.

Toisen neljänneksen aikana NEOM Company valitsi Lamorin merkittävän ympäristönsuojeluhankkeen toimittajaksi läntisessä Saudi-Arabiassa. Hanke koostuu öljyntorjuntavalmiuseräpalveluista ja -teknologiasta, sen kesto on vähintään kolme vuotta ja kokonaisarvo noin 55 miljoonaa euroa. Palvelukyvykkyyden rakentamiseen liittyvät laitetoimitukset ovat alkaneet toisella neljänneksellä. Palveluiden tuottamisen ja liikevaihdon kerryttämisen odotetaan alkavan neljännen vuosineljänneksen aikana. Palvelun tuottamisen aloitusajankohta riippuu viimeisten tarvittavien viranomaislupien hyväksynnän aikataulusta. Huhtikuussa Saudi-Arabian kansallinen ympäristövalvontakeskus (NCEC) päätti käyttää neljän kuukauden jatko-option kolmivuotisessa hankkeessa, jossa Lamor vahvistaa öljyntorjuntavaihtoehtoja Punaisen meren alueella. Neuvottelut palvelusopimuksen jatkamiseksi syyskuun 2024 jälkeen jatkuivat neljänneksen aikana.

Toukokuussa Lamorin uusi öljyntorjuntalaitteiden vuokraus- ja logistiikkakeskus avattiin Hollannissa laitteiden globaalien saatavuuden tehostamiseksi. Samoissa tiloissa toimii myös Euroopan meriturvallisuusviraston Pohjanmeren öljyntorjuntakeskus, jonka operoinnin Lamor voitti edellisenä vuonna. Lisäksi Lamor jatkoi toisen neljänneksen aikana myös osallistumista kolmeen pienempään ympäristövahingon puhdistushankkeeseen (Perussa ja Ecuadorissa) sekä toteutti merkittäviä laitetoimituksia Aasiassa (Hong Kong) ja Euroopassa.

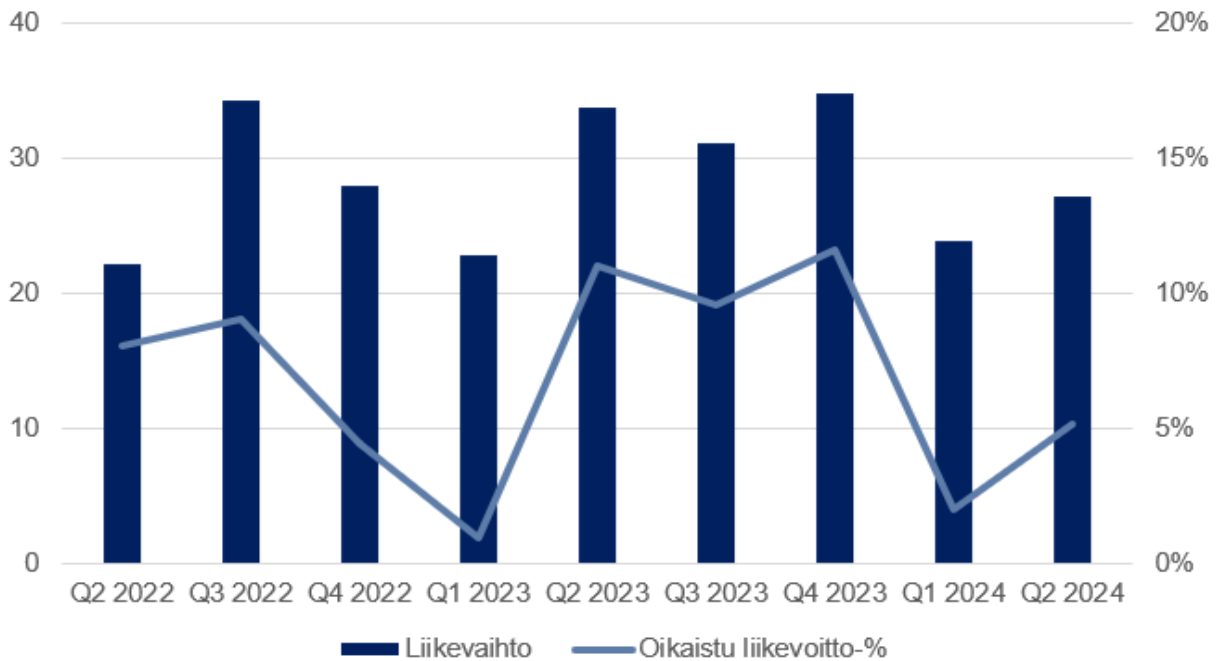
Materiaalinkiertäminen

Lamorin materiaalinkiertämisliiketoiminta keskittyy luonnonvarojen kestäväan käyttöön ja kiertotalouden edistämiseen. Yhtiö toimittaa jätteiden- ja vedenkäsittelyratkaisuja, jotka vähentävät ympäristökuormitusta ja tukevat kestäväää kehitystä. Viimeaikaiset merkittävät hankkeet, kuten Bangladeshin Mongla Portin sataman MARPOL-jätteenkäsittelylaitoksen toimitus, innovatiiviset vedenpuhdistusratkaisut kalankasvatuksessa sekä rakennusvaiheessa oleva muovin kemiallinen kierrätyslaitos Suomessa luovat Lamorille uusia kasvumahdollisuuksia. Tuleva laitos on ensi vaiheen 10 000 tonnin vuosittaisella käsittelykapasiteetillaan ensimmäinen teollisen mittakaavan muovin kemiallinen kierrätyslaitos Suomessa. Se on myös konseptilaitos, jonka avulla Lamor tavoittelee 100 000 tonnin kierrätysmuoviportfoliota.

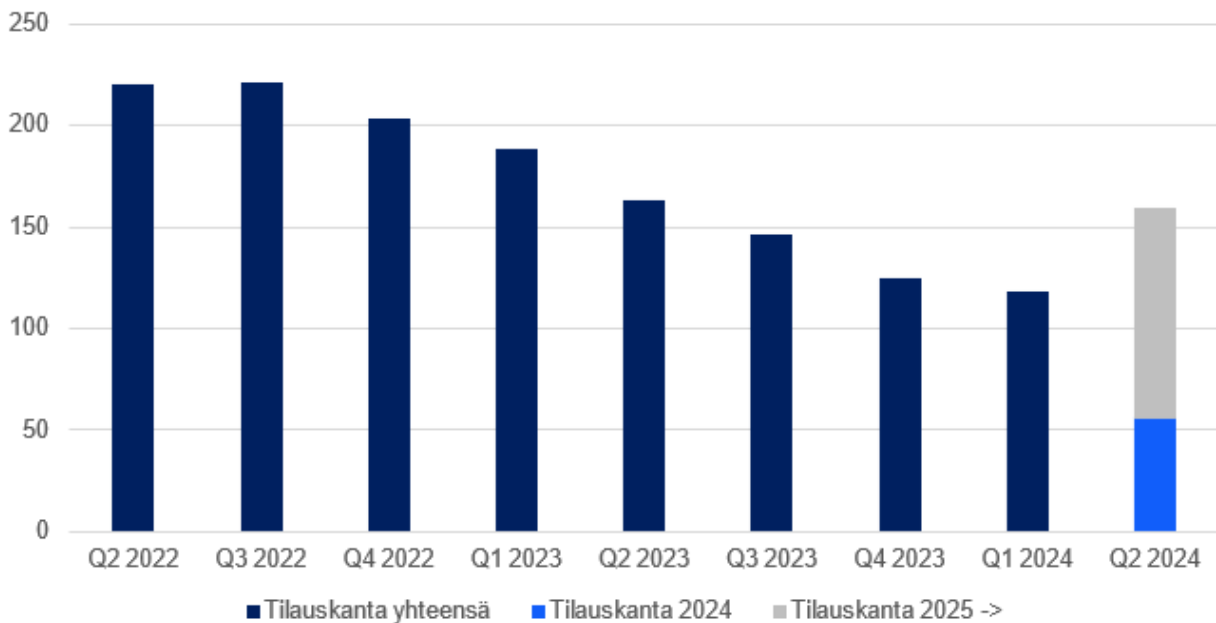
Toisen neljänneksen aikana Bangladeshin jätteenkäsittelylaitos on saatettu valmiiksi asennettavaksi. Kilpilahden muovinkierrätyslaitoksen osalta tehdasrakennus on lähes valmis ja ensimmäiset laitetoimitukset ovat alkaneet. Norjalaisen varustamon vedenpuhdistushanke kalankasvattamoille etenee odotetusti.

Taloudellinen tulos

Liikevaihto (miljoona euroa) ja oikaistu liikevoitto (%) vuosineljänneksittäin



Tilaukset ja saadut tilaukset vuosineljänneksittäin (miljoona euroa)



Huhti–kesäkuu 2024

Konsernin liikevaihto oli toisella neljänneksellä 27,1 miljoonaa euroa (33,8). Liikevaihtoa kerryttivät vuoden 2024 toisella neljänneksellä erityisesti Kuwaitin, Saudi-Arabian ja Bangladeshin projektit sekä Hong Kongiin tehty laitetoimitus. Liikevaihto laski vertailukaudesta 19,7 % ja vertailukelpoisiin valuuttakurssein 20,0 %.

Liikevaihdon laskuun vertailukaudesta vaikutti tarjouskilpailujen lykkääntyminen, vertailukauteen sisältyneet merkittävät toimitukset Bangladeshin Monglan satamahankkeeseen liittyen sekä Kuwaitin hankkeeseen vuoden 2024 toisella neljänneksellä projektin kokonaiskustannusarvioon tehty päivitys, jonka seurauksena projektin kumulatiivinen tuloutus laski hieman. Päivityksellä oli 1,9 miljoonan euron negatiivinen vaikutus toisen neljänneksen liikevaihtoon ja liiketulokseen. Raportoitua liikevaihdon laskua kompensoi osin laitemyynnin merkittävä lisääntyminen vertailukaudesta.

Oikaistu liikevoitto (EBIT) oli 1,4 miljoonaa euroa ja 5,2 % liikevaihdosta (3,7 ja 11,0 %). Oikaistu liikevoitto laski vertailukaudesta 62,4 %. Ilman Kuwaitin projektiin tehtyä kumulatiivista päivitystä toisen vuosineljänneksen oikaistu liiketulos olisi ollut 11,4 %. Konsernin tulos ennen veroja oli -0,2 miljoonaa euroa (2,8).

Katsauskauden aikana saatujen uusien tilausten arvo oli 69,3 miljoonaa euroa (9,6), mikä on 619,9 % enemmän kuin vertailukaudella. NEOM Corporationilta saatu 55 miljoonan euron kolmen vuoden palvelusopimustilaus sekä Saudi-Arabiassa kansallisen ympäristövalvontakeskuksen palvelusopimuksen neljän kuukauden jatko-option käyttö olivat suurimmat yksittäiset huhti-kesäkuun tilauskertymään vaikuttaneet tekijät. Vertailukelpoisiin valuuttakurssein nousu oli 614,8 %.

Tammi–kesäkuu 2024

Konsernin liikevaihto oli kaudella 51,0 miljoonaa euroa (56,7). Laskua vertailukaudesta oli 9,9 %. Vertailukelpoisiin valuuttakurssein liikevaihto laski 9,9 %. Kuwaitissa käynnissä oleva maanpuhdistus, Saudi-Arabian ympäristönsuojeluhanke, Bangladeshin toimitukset sekä Etelä-Amerikan ympäristövahinkojen puhdistukset ja Hong Kongiin tehty laitetoimitus olivat merkittävimmät yksittäiset ensimmäisen vuosipuoliskon liikevaihtoon vaikuttaneet hankkeet.

Oikaistu liikevoitto (EBIT) oli 1,9 miljoonaa euroa (3,9) ja 3,7 % kauden liikevaihdosta (6,9 %).

Tilaukanta oli kauden lopussa 159,1 miljoonaa euroa (163,0). Katsauskauden aikana saatujen uusien tilausten arvo oli 85,3 miljoonaa euroa (20,4) mikä on 317,1 % enemmän kuin vertailukaudella. Vertailukelpoisiin valuuttakurssein uusien tilausten kasvu oli 317,7 %.

Poistojen määrä oli 3,5 miljoonaa euroa (3,4) ja ne sisälsivät 2,1 miljoonaa euroa (1,8) käyttöoikeusomaisuuserien poistoja (IFRS 16), jotka liittyvät pääosin konsernin Saudi-Arabian hankkeissa käytettyihin aluksiin.

Rahoitustuotot ja -kulut, -2,7 miljoonaa euroa (-1,7), muodostuivat liiketoiminnan rahoituksen korko- ja takauskuluista sekä Yhdysvaltain dollarin määräraisten ja dollarisidonnaisten saamisten ja velkojen arvostuksista ja näihin liittyvistä valuuttasuojauksista. Kasvu vertailukaudesta aiheutui vuoden 2023 elokuussa liikkeeseen lasketun vihreän joukkovelkakirjalainan korkokuluista.

Konsernin tulos ennen veroja oli -1,0 miljoonaa euroa (2,1). Osakekohtainen tulos (laimentamaton) tammi-kesäkuussa 2024 oli -0,03 euroa (0,07).

Liiketoiminnan nettorahavirta oli -11,3 miljoonaa euroa (-7,7). Sitoutunut nettokäyttöpääoma 30.6.2024 oli 77,8 miljoonaa euroa (51,0). Käyttöpääoman kasvu vertailukauteen nähden johtui edelleen pääasiassa Kuwaitin maanpuhdistushankkeen etenemää hitaammasta laskutuksesta. Toisen vuosineljänneksen aikana Saudi-Arabian kuukausittaiset maksupostit viivästyivät uudestaan odotetusta maksuaikataulusta, mikä osittain söi ensimmäisen vuosineljänneksen aikana tilanteeseen saatua parannusta. Investointien rahavirta oli -5,9 miljoonaa euroa (-1,6).

Konsernin omavaraisuusaste oli 36,2 % (47,5 %) ja nettovelkaantumisaste 89,9 % (36,1 %). Nettovelkaantumisasteen kehitykseen vaikuttaa erityisesti elokuussa 2023 liikkeeseen laskettu 25 miljoonan euron suuruinen vihreä joukkovelkakirjalaina.

Investoinnit

Tammi-kesäkuussa 2024 investoinnit aineellisiin ja aineettomiin hyödykkeisiin olivat 7,5 miljoonaa euroa (1,7). Kasvuun ensimmäisellä vuosipuoliskolla vaikutti erityisesti Kilpilahden muovin kemiallisen kierrätyksen pilottilaitoksen investoinnit ja kehitysmenot. Yhtiö sai raportointikauden aikana 1,6 miljoonan euron valtionavustuksen muovinkierrätysinvestointiinsa Kilpilahdessa.

Käyttöoikeusomaisuuserät, jotka liittyvät pääasiassa Saudi-Arabian palveluprojektissa käytettäviin aluksiin sekä Kilpilahden muovinkierrätyslaitoksen maanvuokrasopimukseen, olivat kauden lopussa 4,2 miljoonaa euroa (3,6).

Tammi-kesäkuussa 2024 poistot ja arvonalentumiset olivat yhteensä 3,5 miljoonaa euroa (3,4).

Taloudellinen asema

Lamorin korolliset velat koostuvat pankkilainoista, joukkovelkakirjalainasta, pääomalainoista sekä IFRS 16 -standardin mukaisista vuokrasopimusveloista. Lamorin korolliset velat 30.6.2024 olivat 66,4 miljoonaa euroa (30,3), joista vuokrasopimusvelat olivat 4,6 miljoonaa euroa (3,6). Konsernin nettovelat olivat 57,6 miljoonaa euroa (23,2). Katsauskauden lopussa konsernin rahavarat olivat 8,8 miljoonaa euroa (7,1).

Lamorin senioriehtoiseen rahoitukseen sisältyi elokuussa 2023 liikkeeseen laskettu 25,0 miljoonan euron vihreä joukkovelkakirjalaina, jonka maksusuoritusten vakuutena on jälkipantti Lamorin yrityskiinnityksiin. Lisäksi se sisälsi yhteensä 12,5 miljoonaa euroa rahalaitoslainoja mukaan lukien Lamor Recyclingin 2,5 miljoonan euron laina sekä ensimmäisellä neljänneksellä nostettu 5,0 miljoonan euron lyhytaikainen luotto. Konsernilla on rahoitusreservissään 11,0 miljoonan euron rahoituslimiitti sekä 7,0 miljoonan euron luotollinen tili. Rahoituslimiitistä oli katsauskauden päättyessä 30.6.2024 käytössä 7,5 miljoonaa euroa ja luotollisesta tilistä 6,0 miljoonaa euroa. Lisäksi Lamorilla oli yhteensä 4,5 miljoonan euron arvosta nostamattomia lainoja, jotka liittyvät muovin kemiallisen kierrätyslaitoksen investointihankkeeseen.

Katsauskauden lopussa muita rahalaitoslainoja oli 1,0 miljoonaa euroa. Annettujen takausten arvo kauden lopussa oli 33,3 miljoonaa euroa (40,7). Korollisen velkarahoituksen määrää arvioitaessa on hyvä huomioida myös yhtiön kokonaisvastuiden määrä mukaan lukien yhtiön takausveloitteet, jotka koskevat erityisesti suuria toimitushankkeita.

Katsauskauden lopussa yhtiöllä oli pääomalainoja yhteensä 10,5 miljoonaa euroa. Business Finlandin kasvumoottorikilpailuun liittyvää Valtiokonttorin myöntämää pääomalainaa oli 5,5 miljoonaa euroa. Lisäksi Ilmastorahasto on myöntänyt yhtiön muovin kemiallisen kierrätyksen hankkeeseen pääomalainaa, josta yhtiö on nostanut 5,0 miljoonaa euroa. Pääomalainat ovat toissijaisessa asemassa senioriehtoiseen rahoitukseen nähden eikä niitä huomioida kovenanttilaskennassa.

Henkilöstö

Tammi-kesäkuussa 2024 Lamor työllisti keskimäärin 659 (604) henkilöä. Katsauskauden lopussa Lamor työllisti 584 (676) henkilöä.

Henkilöstön lukumäärään vaikuttavat Lamorin kulloinkin käynnissä olevat suuret hankkeet.

Kestävä kehitys

Kestävä kehitys on Lamorin strategian ytimessä. Yhtiön kestävä kehitystä edistävä liiketoimintamalli ohjaa kohti sen visiota puhtaammasta huomisesta. Lamorin tavoite on kehittää ratkaisuja, jotka tuottavat positiivisia vaikutuksia ympäristönsuojeluun, maanpuhdistukseen ja ennallistamiseen sekä materiaali kierrätykseen. Lamorin ratkaisut auttavat yhtiötä, sen asiakkaita ja kumppaneita edistämään kiertotaloutta ja niukkojen luonnonvarojen huolellista käyttöä sekä suojelemaan luonnon monimuotoisuutta. Yhtiön kestävä liiketoiminta perustuu strategiseen yhteistyöhön asiakkaiden ja yhteistyökumppaneiden kanssa sekä jatkuvaan innovatiivisuuteen.

Toisella neljänneksellä yhtiö keskittyi kestävyysraportointistandardin (ESRS) käyttöönottoon sekä kestävä kehityksen prosessien ja politiikkojen arviointiin ja päivittämiseen. Kaksinkertaisen materiaalisuusarvioinnin tarkastelua jatkettiin, huomioiden laajan joukon sidosryhmien etuja, mukaan lukien työntekijät, asiakkaat, yhteisöt ja osakkeenomistajat. Arvioinnin yhteydessä Lamor on tunnistanut useita parannustoimenpiteitä liittyen toimitusketjun hallintaan ja Due Diligence - prosesseihin. Yhtiö jatkoi myös ESG-avainlukujen ja -tavoitteiden tunnistamista ja valintaa.

Hallinto

Varsinaisen yhtiökokouksen päätökset

Lamorin varsinainen yhtiökokous pidettiin 26.3.2024 osakeyhtiölain mukaisena etäkokouksena. Yhtiökokous kannatti kaikkia hallituksen ja osakkeenomistajien nimitystoimikunnan yhtiökokoukselle tekemiä ehdotuksia.

Yhtiökokous vahvisti tilinpäätöksen vuodelta 2023 ja päätti, että osinkoa ei jaeta, myönsi hallituksen jäsenille ja toimitusjohtajalle vastuuvapauden sekä hyväksyi toimielinten vuoden 2023 palkitsemisraportin.

Yhtiökokous päätti hallituksen palkkioista, hallituksen jäsenten lukumäärästä ja valitsi hallituksen jäseniksi uudelleen Nina Ehrnroothin, Fred Larsenin, Kaisa Lipposen, Timo Rantasen ja Mika Ståhlbergin. Yhtiön tilintarkastajaksi sekä kestävyysraportoinnin varmentajaksi valittiin tilintarkastusyhteisö Ernst & Young Oy, jonka nimeämänä uutena päävastuullisena tilintarkastajana sekä kestävyysraportoinnin varmentajana toimii KHT Mikko Rytelahti.

Yhtiökokouksen päätökset ja pöytäkirja ovat kokonaisuudessaan luettavissa yhtiön verkkosivuilla.

Varsinaisen yhtiökokouksen päättämät valtuutukset hallitukselle

Yhtiökokous päätti 26.3.2024 valtuuttaa hallituksen päättämään uusien tai yhtiön hallussa olevien osakkeiden antamisesta päätöksen mukaisin ehdoin. Valtuutuksen nojalla annettavien osakkeiden lukumäärä voi olla yhteensä enintään 2 500 000 osaketta, mikä vastaa noin 9 prosenttia yhtiön kaikista osakkeista ehdotuksen tekohetkellä. Osakeanti voi tapahtua suunnatusti eli osakkeenomistajien etuoikeudesta poiketen edellyttäen, että tälle on painava taloudellinen syy, ja että osakkeiden suuntaaminen on yhtiön ja sen osakkeenomistajien etujen mukaista.

Yhtiökokous päätti 26.3.2024 valtuuttaa hallituksen päättämään yhtiön omien osakkeiden hankkimisesta päätöksen mukaisin ehdoin siten, että hankittavien omien osakkeiden lukumäärä voi olla yhteensä enintään 2 500 000 osaketta. Yhtiö ei kuitenkaan voi yhdessä tytäryhtiöidensä kanssa omistaa ja/tai pitää panttina millään hetkellä enempää kuin 10 prosenttia kaikista yhtiön osakkeista.

Yhtiökokous päätti 26.3.2024 valtuuttaa hallituksen päättämään osakkeiden sekä optio-oikeuksien ja muiden osakeyhtiölain 10 luvussa tarkoitettujen osakkeisiin oikeuttavien erityisten oikeuksien antamisesta päätöksen mukaisin ehdoin osana yhtiön johdon ja henkilöstön kannustinjärjestelmiä. siten, että valtuutuksen nojalla suoraan annettavien osakkeiden sekä annettavien optio-oikeuksien ja muiden erityisten oikeuksien nojalla merkittävässä olevien osakkeiden yhteenlaskettu enimmäismäärä on 300 000 osaketta, mikä vastaa noin yhtä (1) prosenttia yhtiön kaikista osakkeista ehdotuksen tekohetkellä.

Valtuutukset ovat voimassa seuraavan varsinaisen yhtiökokouksen päättymiseen asti, kuitenkin enintään 30.6.2025 asti.

Hallitus ei käyttänyt katsauskaudella voimassa olleita, varsinaisen yhtiökokouksen vuosina 2023 tai 2024 myöntämiä valtuutuksia.

Yhtiön toimielinten järjestäytyminen

Hallituksen järjestäytymiskokouksessa 26.3.2024 puheenjohtajana valittiin jatkamaan Mika Ståhlberg ja varapuheenjohtajana Fred Larsen. Valiokuntien jäsenistä päätettiin seuraavasti: tarkastusvaliokunta: puheenjohtaja Timo Rantanen, jäsenet Kaisa Lipponen ja Mika Ståhlberg; palkitsemisvaliokunta: puheenjohtaja Nina Ehrnrooth, jäsenet Kaisa Lipponen ja Timo Rantanen.

Osakkeet ja osakepääoma

Lamorilla on yksi osakesarja. Jokaisella osakkeella on yhtäläinen äänioikeus, ja yhtiön osakkeet tuottavat yhtäläiset oikeudet osinkoon. Osakkeisiin ei liity äänestysrajoituksia. Osakkeilla ei ole nimellisarvoa. Osakkeet on laskettu liikkeeseen Suomen lakien mukaisesti, ja kaikki osakkeet on maksettu kokonaisuudessaan. Osakkeet ovat euromääräisiä. Lamorin osakkeet on liitetty Euroclear Finlandin hallinnoimaan Suomen arvo-osuusjärjestelmään, ja ne ovat kaupankäynnin kohteena Nasdaq Helsinki Oy:n pörssilistalla.

Osakepääoma sekä osakkeiden ja osakkeenomistajien määrä

	30.6.2024	30.6.2023
Osakepääoma, eur	3 866 375,40	3 866 375,40
Osakkeiden kokonaismäärä	27 502 424	27 502 424
joista yhtiön hallussa	542 450	542 450
Markkina-arvo, milj. eur	55,0	106,2
Osakkeenomistajien lukumäärä	6 249	6 623

Kaupankäynti osakkeella

Kaupankäynti Lamorin osakkeella Nasdaq Helsingissä	1-6/2024	1-6/2023
Osakevaihto, kpl, milj.	0,9	0,9
Osakevaihdon arvo, milj. eur	2,1	4,1
Päätöskurssi viimeisenä kaupankäyntipäivänä, eur	2,04	3,94
Ylin kurssi, eur	2,66	4,75
Alin kurssi, eur	2,02	3,78

Osakepohjaiset kannustinohjelmat

Lamorin hallitus päätti helmikuussa 2024 (pörssitiedote 16.2.2024) uuden osakeperusteisen kannustinohjelman perustamisesta yhtiön avainhenkilöille. Suoriteperusteisessa osakepalkkio-ohjelmassa on yksi ansaintajakso, joka kattaa tilikaudet 2024-2026. Ohjelman kohderyhmään kuuluu noin yhdeksän avainhenkilöä, mukaan lukien konsernin johtoryhmän jäsenet sekä toimitusjohtaja. Ohjelmasta maksettavat mahdolliset palkkiot vastaavat arviolta yhteensä enintään 700 000 Lamorin osakkeen arvoa, mukaan lukien rahana maksettava osuus. Ohjelmasta mahdollisesti ansaittavat palkkiot maksetaan tilikausien 2025-2027 aikana.

Riskit ja liiketoiminnan epävarmuustekijät

Lamorin arvioimat riskit sekä tunnistetut liiketoiminnan epävarmuustekijät ovat pysyneet pääosin muuttumattomina vuoteen 2023 verrattuna. Geopoliittinen riskitaso on edelleen koholla useiden globaaleiden konfliktien ja poliittisen epävakauden vuoksi.

Toimintaympäristöön liittyvät riskit

Lamorin toimintaan vaikuttavat erilaiset toimintaympäristöön, sääntelyyn, liiketoimintaan ja rahoitukseen liittyvät riskit. Lamor pyrkii hyödyntämään saatavilla olevia mahdollisuuksia ja rajaamaan riskien mahdollisia haitallisia vaikutuksia. Lamorin riskienhallinnan tavoitteena on varmistaa tehokas ja onnistunut strategian toteutus sekä pitkän että lyhyen aikavälin tavoitteiden saavuttamiseksi. Lamorin hallituksen tehtävänä on säädellä riskinottohalukkuutta.

Lamor toimii yli 100 maassa tytär- ja osakkuusyhtiöidensä sekä kumppani- ja jakeluverkostonsa kautta. Lamorilla on tytär- ja osakkuusyhtiöitä yli 20 maassa ja liiketoimintaa jokaisella mantereella. Lisäksi Lamorin tavoitteena on kasvattaa ja laajentaa liiketoimintaansa myös tulevaisuudessa. Koska Lamorilla on liiketoimintaa ympäri maailman, se altistuu esimerkiksi poliittisille, taloudellisille, lainsäädännöllisille ja sosiaalisille olosuhteille kussakin maassa, jossa se harjoittaa liiketoimintaansa. Toimintansa kansainvälisen luonteen vuoksi Lamor altistuu kansainväliseen kauppaan liittyvien riskien vaikutuksille. Lisäksi Lamorin liiketoiminnan kehitys on osittain riippuvaista julkisen talouden yleisestä kehityksestä sekä julkistaloutta ohjaavasta poliittisesta päätöksenteosta.

Geopoliittisella tilanteella saattaa olla negatiivinen vaikutus Lamorin liiketoimintaan esimerkiksi hankkeiden aikataulu- ja kustannusmuutosten sekä toimitusketjujen ja paikallisten toimintamahdollisuuksien muutosten muodossa. Lisäksi kärjistyneet tilanteet saattavat vaikuttaa henkilöstön turvallisuuteen.

Oikeudelliseen sääntelyyn liittyvät riskit

Lamor toimii toimialalla, johon kohdistuu paljon sääntelyä, ja joka on lisäksi muun muassa yleisen ympäristötietoisuuden lisääntyessä jatkuvan muutospaineen alla. Lamorin tuleekin toiminnassaan noudattaa suurta määrää toimialaan kohdistuvaa lainsäädäntöä, erilaisia standardeja ja määräyksiä, jotka koskevat esimerkiksi jätteiden ja haitallisten aineiden käsittelyä, liiketoiminnan luvanvaraisuutta, terveyttä ja turvallisuutta, tietosuojaa, julkisia hankintoja, työvoiman käyttöä, kilpailua, yritystoimintaa yleisesti ja verotusta. Lamorin toiminnan maailmanlaajuinen luonne kasvattaa olennaisesti siihen kohdistuvan erilaisen sääntelyn määrää, sillä sääntelyn ja määräysten sisältö saattaa vaihdella merkittävästi valtioittain.

Lamorin ja sen alihankkijoiden on toiminnassaan noudatettava lakeja, määräyksiä, lupaehtoja, viranomaisten ohjeita ja standardeja, jotka koskevat muun muassa pilaantuneiden alueiden puhdistamista, vaarallisten ja ympäristölle haitallisten aineiden käsittelyä ja hävittämistä sekä jätteiden vastaanottoa, käsittelyä ja kuljetusta. Merkittävimmät ympäristöriskit liittyvät ympäristölle vaarallisten aineiden, kuten kerätyn öljyn, käytettyjen kemikaalien tai Lamorin ja sen alihankkijoiden toiminnassaan käyttämien raskaan kaluston ja laivojen polttoaineen mahdolliseen vapautumiseen maaperään tai vesistöihin.

Liiketoimintaan liittyvät riskit

Negatiiviset muutokset Lamorin liiketoiminnassaan käyttämien komponenttien ja alihankkijoiden saatavuudessa ja markkinahinnoissa tai Lamorin laitteiden kuljetus- ja valmistuskustannuksissa voivat vaikuttaa haitallisesti Lamorin liiketoiminnan kannattavuuteen. Komponenttien hinnat ja Lamorin laitteiden kuljetus- ja valmistuskustannukset voivat nousta merkittävästi esimerkiksi luonnonkatastrofien ja Lamorin toimitussopimusten ongelmien tai globaalien poikkeusolojen tai toimitusketjujen häiriöiden johdosta.

Lamorin raportointivaluutta on euro, ja yhtiö altistuu valuuttakurssivaihteluista aiheutuvalla riskillä aina, kun se maksaa tai vastaanottaa maksuja muussa valuutassa kuin eurossa. Lamorin kannalta merkittävin yksittäiseen valuuttaan liittyvä riski liittyy Yhdysvaltain dollarin ja siihen sidottujen valuuttojen kurssivaihteluihin.

Lamorin liiketoiminta on erityisesti tässä kasvun vaiheessa projektiluontoista, ja Lamor vastaa samanaikaisesti useista vaativista ympäristön puhdistamiseen liittyvistä projekteista globaalisti. Tämän vuoksi projektinhallinnan onnistuminen vaikuttaa merkittävästi Lamorin liiketoiminnan kannattavuuteen ja tulevaisuudennäkymiin.

Lamor on aloittanut ensimmäisen teollisen mittakaavan muovin kemiallisen kierrätyksen laitoksen rakentamisen. Rajattu kokemus käsittelyprosessin toimivuudesta saattaa aiheuttaa riskin Suomeen rakennettavan laitoksen käyttöönottoaikataululle.

Ilmastomuutoksen vaikutukset aiheuttavat muutoksia myös Lamorin liiketoimintaympäristöön. Ilmastonmuutos voi aiheuttaa ääri-ilmiöitä kuten rankkasateita ja äärimmäistä kuivuutta, jotka saattavat vaikeuttaa Lamorin projektitoimituksia äärimmäisen kuumina tai sateisina kausina. Osa Lamorin liiketoiminnasta liittyy öljytoimialaan ja öljyn käytön väheneminen saattaa vaikuttaa pitkällä aikavälillä Lamorin liiketoimintamahdollisuuksiin. Lamor on laajentanut tarjoomaansa varmistaakseen liiketoimintansa kasvun tästä muutoksesta huolimatta.

Lamorin rahoitukseen ja taloudelliseen asemaan liittyvät riskit

Lamorin liiketoiminta on käyttöpääomaintensiivistä. Huolimatta siitä, että Lamorin liiketoiminnan kiinteät kustannukset ovat suurelta osin skaalautuvia, liiketoiminnan merkittävä kasvattaminen vaatii Lamorilta myös investointeja muun muassa laitteistoon ja henkilöstöön. Lisäksi Lamorin muovin kemialliseen kierrätykseen liittyvät uudet laitoshankkeet vaativat jatkossa merkittäviä investointeja. Lamorin kyky rahoittaa toimintaansa riippuu monista tekijöistä ja siihen vaikuttavat liiketoiminnan rahavirta, voitontuottamiskyky, luottokelpoisuus sekä uuden lainarahoituksen ja oman pääoman ehtoisen rahoituksen saatavuus.

Lamor altistuu esimerkiksi keskeneräisiin projekteihin ja asiakassaamisiin sekä toimittajille maksettujen ennakkomaksujen saataviin liittyvälle luottoriskille. Yleisen taloudellisen tilanteen heikkeneminen saattaa heikentää Lamorin sopimusvastapuolten maksuvalmiutta, millä saattaa olla haitallinen vaikutus Lamorin kykyyn periä saamiset täysimääräisesti tai niiden erääntyessä.

Lamor arvioi aineellisten ja aineettomien hyödykkeiden arvonalentumisen vuosittain jokaisena tilinpäätöspäivänä sekä silloin, kun tapahtumat tai muutokset olosuhteissa viittaavat siihen, että jonkin omaisuuserän arvo olisi alentunut. Jos omaisuuserän kirjanpitoarvo on sen arvioitua kerrytettävissä olevaa rahamäärää suurempi, kyseisen omaisuuserän kirjanpitoarvoa alennetaan välittömästi siten, että se vastaa kerrytettävissä olevaa rahamäärää.

Korkeana pysyvä inflaatio ja talouden hidastuminen aiheuttavat epävarmuutta myös Lamorin toimintaympäristössä. Korkea korkotaso kasvattaa niin ikään Lamorin rahoituskuluja.

Lähiajan riskit ja epävarmuustekijät

Lamorin liiketoiminta on globaalia, ja yhtiö altistuu toimintamaissaan poliittisille, taloudellisille, lainsäädännöllisille ja sosiaalisille olosuhteille ja niihin liittyville riskeille. Lamorin liiketoiminnan kehitys on myös osittain riippuvaista julkisen talouden yleisestä kehityksestä sekä julkistaloutta ohjaavasta poliittisesta päätöksenteosta.

Geopoliittinen tilanne on jatkunut haastavana vuonna 2024. Tilanne on kiristynyt tietyissä Lähi-idän maissa entisestään ja epävakaus on jatkunut myös Etelä-Amerikan maissa. Lisäksi Venäjän sota Ukrainassa jatkuu edelleen. Yleisen turvallisuustilanteen heikkenemisen lisäksi nämä konfliktit vaikuttavat liiketoimintaamme monilla tavoin ja nostavat merkittävästi muun muassa myös

öljyvahinkojen riskiä. Toisaalta tilanteella saattaa olla negatiivinen vaikutus Lamorin liiketoimintaan esimerkiksi hankkeiden aikataulu- ja kustannusmuutosten sekä toimitusketjujen ja paikallisten toimintamahdollisuuksien muutosten muodossa. Lisäksi kärjistyneet tilanteet saattavat vaikuttaa henkilöstömme turvallisuuteen. Lamor seuraa näitä tilanteita tarkasti toiminta-alueillaan.

Merkittävä osa Lamorin liiketoiminnasta muodostuu tarjouskilpailuihin perustuvista suurista hankkeista. Tarjouskilpailujen ajoittumiseen ja niissä menestymiseen liittyvät epävarmuustekijät vaikuttavat Lamorin liikevaihtoon ja kannattavuuteen.

Inflaatio ja talouden hidastuminen aiheuttavat epävarmuutta myös Lamorin toimintaympäristössä. Pitkään korkeana pysyvä korkotaso voi kasvattaa Lamorin rahoituskuluja myös pidemmällä aikavälillä.

Katsauskauden jälkeiset tapahtumat

Yhtiöllä ei ole ollut merkittäviä tapahtumia katsauskauden jälkeen.

Taloudellisen tiedottamisen aikataulu 2024

Osavuosikatsaus tammi–syyskuulta 2024 julkaistaan 24.10.2024.

Webcast-lähetys osakkeenomistajille, analyytikoille ja medialle

Englanninkielinen webcast-lähetys vuoden 2024 ensimmäisen puolivuotiskauden tuloksesta osakkeenomistajille, analyytikoille ja medialle järjestetään 25.7.2024 klo 10.00. Tilaisuudessa voi esittää kysymyksiä sekä suomeksi että englanniksi chatin kautta. Lähetystä voi seurata suorana verkossa osoitteessa <https://lamor.videosync.fi/q2-2024>.

Tilaisuuden tallenne on saatavilla myöhemmin yhtiön verkkosivuilla osoitteessa lamor.com/fi/sijoittajat/raportit-ja-esitykset.

Porvoo, 25.7.2024
Lamor Corporation Oyj
Hallitus

Lisätietoja

Johan Grön, toimitusjohtaja,
Lamor Corporation Oyj,
+358 40 5464186

Lamorin puolivuositiedot tammi–kesäkuu 2024

Konsernin tuloslaskelma

Tuhatta euroa	4-6/2024	4-6/2023	1-6/2024	1-6/2023	1-12/2023
Liikevaihto	27 142	33 812	51 028	56 659	122 520
Materiaalit ja palvelut	-16 094	-21 732	-29 544	-35 347	-69 844
Liiketoiminnan muut tuotot	11	37	99	103	238
Henkilöstökulut	-5 348	-4 762	-10 682	-9 710	-23 871
Liiketoiminnan muut kulut	-2 687	-2 164	-5 873	-4 806	-12 284
Osuus osakkuusyritysten tuloksesta	12	158	143	296	-578
Käyttökate (EBITDA)	3 036	5 349	5 171	7 194	16 182
Poistot ja arvonalentumiset	-1 734	-1 685	-3 484	-3 377	-7 756
Liikevoitto (EBIT)	1 302	3 664	1 687	3 817	8 426
Rahoitustuotot	327	383	903	540	2 159
Rahoituskulut	-1 807	-1 235	-3 554	-2 288	-7 401
Tulos ennen veroja	-178	2 812	-964	2 069	3 184
Verot	-55	-408	338	-154	-505
Tilikauden tulos	-233	2 404	-626	1 916	2 679
Jakautuminen					
Emoyhtiön omistajille	-496	2 468	-681	1 936	2 527
Määräysvallattomille omistajille	262	-63	55	-21	152
Osakekohtainen tulos					
Osakekohtainen tulos, laimentamaton, euroa	-0,02	0,09	-0,03	0,07	0,09
Osakekohtainen tulos, laimennettu, euroa	-0,02	0,09	-0,03	0,07	0,09
Tilikauden tulos	-233	2 404	-626	1 916	2 679
Muut laajan tuloksen erät verojen jälkeen:					
Erät, jotka saatetaan myöhemmin siirtää tulosvaikutteiseksi:					
Muuntoerot	344	-52	935	-325	-982
Tilikauden muut laajan tuloksen erät verojen jälkeen	344	-52	935	-325	-982
Konsernin laaja tulos yhteensä	111	2 353	309	1 590	1 697
Jakautuminen					
Emoyhtiön omistajille	-151	2 416	255	1 611	1 545
Määräysvallattomille omistajille	262	-63	55	-21	152

Konsernin tase

Tuhatta euroa	30.6.2024	30.6.2023	31.12.2023
Varat			
Pitkäaikaiset varat			
Liikearvo	18 551	18 630	18 559
Aineettomat oikeudet	4 698	4 098	5 087
Aineelliset hyödykkeet	16 835	9 496	12 324
Käyttöoikeusomaisuuserät	4 221	3 577	4 974
Osuudet osakkuus- ja yhteisyrityksissä	1 338	2 104	1 210
Pitkäaikaiset lainasaatavat	1 463	1 536	1 070
Sijoitukset muihin osakkeisiin	411	411	411
Laskennalliset verosaamiset	6 352	4 494	4 117
Pitkäaikaiset varat yhteensä	53 869	44 346	47 752
Lyhytaikaiset varat			
Vaihto-omaisuus	18 520	9 277	14 224
Myyntisaamiset	29 669	23 570	26 458
Sopimukseen perustuvat omaisuuserät	65 240	46 597	55 858
Muut saamiset	8 499	8 325	8 194
Lyhytaikaiset sijoitukset	3	17	100
Rahat- ja pankkisaamiset	8 772	7 118	10 965
Lyhytaikaiset varat yhteensä	130 703	94 905	115 799
Varat yhteensä	184 573	139 251	163 550

Tuhatta euroa	30.6.2024	30.6.2023	31.12.2023
Oma pääoma ja velat			
Oma pääoma			
Osakepääoma	3 866	3 866	3 866
Muuntoerot	673	394	-262
Sijoitetun vapaan pääoman rahasto	44 303	44 303	44 303
Kertyneet voittovarot	15 229	15 599	16 026
Emoyhtiön omistajille kuuluva oma pääoma	64 071	64 163	63 934
Määräysvallattomien omistajien osuus	2 161	1 381	1 993
Oma pääoma yhteensä	66 232	65 545	65 927
Pitkäaikaiset velat			
Korolliset velat ja lainat	40 471	10 771	32 262
Vuokrasopimusvelat	2 374	362	2 683
Laskennalliset verovelat	4 524	2 622	3 192
Muut pitkäaikaiset rahoitusvelat	2 992	3 864	1 952
Pitkäaikaiset velat yhteensä	50 361	17 618	40 089
Lyhytaikaiset velat			
Korolliset velat ja lainat	21 372	15 891	12 049
Vuokrasopimusvelat	2 179	3 251	2 757
Varaukset	301	201	240
Ostovelat	14 112	10 816	21 554
Sopimukseen perustuvat velat	7 828	12 081	4 378
Muut lyhytaikaiset velat	22 188	13 848	16 556
Lyhytaikaiset velat yhteensä	67 980	56 088	57 535
Velat yhteensä	118 341	73 707	97 624
Oma pääoma ja velat yhteensä	184 573	139 251	163 550

Laskelma konsernin oman pääoman muutoksista

2024

Emoyhtiön omistajille kuuluva oma pääoma

Tuhatta euroa	Osak- e- pää- oma	Osake- anti	Sijoitetun vapaan pääoman rahasto	Muunto- erot	Kertyneet voittovarot	Yhteen- sä	Määräys- vallattomien omistajien osuus	Oma pääoma yhteensä
Oma pääoma 1.1.2024	3 866	-	44 303	-262	16 026	63 934	1 993	65 927
Tilikauden tulos	-	-	-	-	-681	-681	55	-626
Muut laajan tuloksen erät	-	-	-	935	-	935	-	935
Tilikauden laaja tulos	-	-	-	935	-681	255	55	309
Osakeanti	-	-	-	-	-	-	-	-
Omana pääomana suoritettavat osakeperusteiset maksut	-	-	-	-	26	26	-	26
Omien osakkeiden osto	-	-	-	-	-	-	-	-
Määräysvallattomien omistajien osuuden hankinta*	-	-	-	-	-34	-34	-	-34
Osingot määräysvallattomille omistajille	-	-	-	-	-	-	-	-
Muut muutokset	-	-	-	-	-109	-109	113	4
Oma pääoma 30.6.2024	3 866	-	44 303	673	15 229	64 071	2 161	66 232

*) Sisältää Corena S.A.:n, Lamor Perú SAC:n ja Corena Colombia SAS:n määräysvallattomien osuuksien hankintaan liittyvän lisäkauppahinnan uudelleenarvostuksen.

2023

Emoyhtiön omistajille kuuluva oma pääoma

Tuhatta euroa	Osake- pää- oma	Osake- anti	Sijoitetun vapaan pääoman rahasto	Muunto- erot	Kertyneet voittovarot	Yhteen- sä	Määräys- vallattomien omistajien osuus	Oma pääoma yhteensä
Oma pääoma 1.1.2023	3 866	-	44 303	719	12 720	61 609	1 439	63 048
Tilikauden tulos	-	-	-	-	1 936	1 936	-21	1 916
Muut laajan tuloksen erät	-	-	-	-325	-	-325	-	-325
Tilikauden laaja tulos	-	-	-	-325	1 936	1 611	-21	1 590
Osakkeiden rekisteröinti	-	-	-	-	-	-	-	-
Osakeanti	-	-	-	-	-	-	-	-
Listautumisannin kulut	-	-	-	-	-	-	-	-
Omana pääomana suoritettavat osakeperusteiset maksut	-	-	-	-	76	76	-	76
Omien osakkeiden osto	-	-	-	-	-	-	-	-
Määräysvallattomien omistajien osuuden hankinta*	-	-	-	-	911	911	-	911
Osingot määräysvallattomille omistajille	-	-	-	-	-	-	-43	-43
Muut muutokset	-	-	-	-	-44	-44	6	-38
Oma pääoma 30.6.2023	3 866	-	44 303	394	15 599	64 163	1 381	65 545

*) Sisältää Corena S.A.:n, Lamor Perú SAC:n ja Corena Colombia SAS:n määräysvallattomien osuuksien hankintaan liittyvän lisäkauppahinnan uudelleenarvostuksen.

Konsernin rahavirtalaskelma

Tuhatta euroa	4-6/2024	4-6/2023	1-6/2024	1-6/2023	1-12/2023
Liiketoiminnan rahavirta					
Tilikauden tulos	-233	2 404	-626	1 916	2 679
Oikaisut:					
Poistot ja arvonalentumiset	1 734	1 685	3 484	3 377	7 756
Rahoitustuotot ja -kulut	1 480	852	2 651	1 748	5 242
Aineellisten hyödykkeiden myyntivoitot	-6	-31	-104	-46	-41
Osakkuusyhtiöiden tulos	-12	-158	-143	-296	578
Verot	55	408	-338	154	505
Muut liiketoimet, joihin ei liity maksutapahtumaa	112	164	332	272	929
Oikaisut yhteensä	3 364	2 920	5 882	5 209	14 969
Käyttöpääoman muutokset					
Myyntisaamisten ja muiden saamisten muutos	-2 443	-1 997	-11 492	-3 061	-15 745
Vaihto-omaisuuden muutos	-2 519	1 001	-4 128	845	-4 165
Ostovelkojen ja muiden velkojen muutos	4 456	-2 575	1 960	-9 803	-1 028
Käyttöpääoman muutos	-506	-3 571	-13 660	-12 019	-20 937
Liiketoiminnan rahavirta ennen rahoituseriä ja veroja	2 625	1 753	-8 404	-4 895	-3 290
Maksetut korot	-477	-362	-1 783	-684	-1 383
Saadut korot	16	8	31	30	53
Muut rahoituserät	-392	-396	-845	-680	-3 872
Maksetut verot	22	72	-317	-1 450	-4 169
Liiketoiminnan nettorahavirta	1 793	1 075	-11 319	-7 679	-12 661
Investointien rahavirta					
Sijoitukset osakkuus- ja yhteisyrityksiin sekä muihin osakkeisiin	-	-	-	-	-
Investoinnit aineettomiin ja aineellisiin hyödykkeisiin	-3 824	-818	-7 481	-1 686	-7 355
Saadut avustukset	912	-	1 551	-	-
Aineellisten ja aineettomien hyödykkeiden myynti	6	38	397	100	117
Myönnetyt lainat	-535	-	-535	-	-175
Lainasaamisten takaisinmaksut	165	-	165	-	467
Investointien nettorahavirta	-3 275	-780	-5 903	-1 586	-6 947
Rahoituksen rahavirta					
Lainojen nostot	13 227	6 468	32 581	20 092	58 323
Lainojen takaisinmaksut	-9 888	-6 500	-15 204	-7 160	-27 770
Vuokrasopimusvelkojen maksut	-145	-788	-1 128	-1 439	-3 619
Vähemmistöjen hankinta	-306	-	-1 221	-	-1 236
Maksetut osingot määräysvallattomille omistajille	-	-	-	-	-15
Rahoituksen nettorahavirta	2 889	-820	15 028	11 493	25 684
Rahavarojen muutos	1 407	-525	-2 194	2 229	6 076
Rahavarat tilikauden alussa	7 365	7 644	10 965	4 889	4 889
Rahavarat tilikauden lopussa	8 772	7 118	8 772	7 118	10 965

Laatimisperiaatteet

Yleistä

Lamor Corporation Oyj ("Yhtiö", "emoyhtiö") ja sen tytäryhtiöt (yhdessä "Lamor", "Lamor-konserni" tai "konserni") on yksi maailman johtavista ympäristöratkaisujen tarjoajista. Lamorin visiona on puhdas huomina ja Lamor pyrkii tavoitteeseensa yhdessä asiakkaiden ja yhteistyökumppaneiden kanssa ympäristönsuojelu-, maanpuhdistamis- ja ennallistamisen sekä materiaalinkierrätysratkaisujen avulla.

Lamor Corporation Oyj on julkisesti listattu yhtiö, jonka osakkeet on noteerattu Nasdaq Helsinki Oy:n pörssilistalla, kaupankäyntitunnuksella LAMOR.

Lamor Corporation Oyj:n kotipaikka on Porvoo, ja sen rekisteröity osoite on Rihkamatori 2, 06100 Porvoo.

Tämä puolivuositarkastus on tilintarkastamaton.

Laatimisperiaatteet

Tähän tammi–kesäkuun 2024 puolivuositarkastukseen sisällytetty taloudellinen informaatio on laadittu IAS 34 *Osavuositarkastukset* -standardin sekä Euroopan Unionin hyväksymän IFRS-normiston mukaisesti.

Lamor-konserni on soveltanut vuoden 2024 alusta lähtien IASB:n julkaisemia uusia tai muutettuja IFRS standardeja ja tulkintoja, joita sovelletaan ensimmäistä kertaa 1. tammikuuta 2024 alkavilla tilikausilla. Yllä mainittuja muutoksia lukuun ottamatta tässä puolivuositarkastuksessa noudatetut laatimisperiaatteet ovat yhteneväiset 31. joulukuuta 2023 päättyneen tilikauden konsernitilinpäätöksessä noudatettujen laatimisperiaatteiden kanssa.

Tässä puolivuositarkastuksessa tiedot esitetään tuhansina euroina pyöristäen yksittäiset luvut ja loppusummat tuhansiksi, minkä vuoksi yhteenlasketuissa riveissä ja sarakkeissa saattaa esiintyä pyöristyseroja.

Liikevaihto, raportointisegmentit, vaihtoehtoiset tunnusluvut ja maantieteellinen informaatio

Lamor on yksi maailman johtavista ympäristöratkaisujen tarjoajista. Lamorin tavoitteena on maailman puhdistaminen tarjoamalla ympäristönsuojelun, maanpuhdistuksen ja ennallistamisen sekä materiaalinkierrätyksen ratkaisuja.

Konsernin kannattavuus ja tulosseuranta perustuvat One Lamor -lähestymistapaan. Toimitusjohtaja, joka on konsernin ylin operatiivinen päätöksentekijä, seuraa maantieteellisten alueiden sekä laite- ja palvelumyynnin jakaamaa liikevaihtotasolla. Johdon raportointi on laadittu konsernitason kootusti. Perustuen yhtiön johtamisrakenteeseen sekä siihen, miten liiketoimintaa operoidaan ja hallitaan, Lamor-konserni muodostaa kokonaisuudessaan yhden operatiivisen segmentin, joka on myös raportoitava segmentti.

Ylin operatiivinen päätöksentekijä seuraa konsernin tuloksellisuutta ja käyttää päätöksenteossaan raportointiperiaatteita, jotka ovat yhdenmukaisia Lamor-konsernin IFRS-raportointiperiaatteiden kanssa. Ylin operatiivinen päätöksentekijä käyttää päätöksenteon tukena tuloksellisuutta kuvaavia

tunnuslukuja, joista tärkeimmät ovat saadut tilaukset, liikevaihto, käyttökate (EBITDA) sekä liikevoitto (EBIT). Lisäksi tulosta seurataan käyttäen tunnuslukuja oikaistu käyttökate (EBITDA) ja oikaistu liikevoitto (EBIT), joista on oikaistu konsernin eri kausien tulosten välistä vertailukelpoisuutta heikentävät tuotot ja kulut. Lamor käyttää vaihtoehtoisia tunnuslukuja käyttökate (EBITDA), oikaistu käyttökate (EBITDA), liikevoitto (EBIT) ja oikaistu liikevoitto (EBIT) osana säänneltyä taloudellista tietoa, jotta taloudellisen tiedon käyttäjien olisi mahdollista tehdä tarkoituksenmukaisempia analyysejä Lamorin toiminnan tuloksellisuudesta.

Vertailukelpoisuuteen vaikuttavat erät sisältävät tietyt varsinaiseen liiketoimintaan kuulumattomat erät mukaan lukien arvonalentumiset liikearvosta ja poistot liiketoimintojen yhdistämiseen liittyvistä kohdistuksista, liiketoiminnan uudelleenjärjestelytuotot ja -kulut, liiketoimintojen tai muuhun kuin päivittäiseen liiketoimintaan liittyvien pysyvien omaisuuserien myyntivoitto/-tappio, vahingonkorvaustuotot ja -kulut, liiketoimintojen yhdistämisestä aiheutuvat transaktiomenot sekä listautumiseen liittyvät kulut.

Vaihtoehtoiset tunnusluvut

Oikaistu EBIT ja EBITDA	4-6/2024	4-6/2023	1-6/2024	1-6/2023	1-12/2023
Tuhatta euroa					
Liikevoitto (EBIT)	1 302	3 664	1 687	3 817	8 426
Poistot ja arvonalentumiset	1 734	1 685	3 484	3 377	7 756
EBITDA	3 036	5 349	5 171	7 194	16 182
Vertailukelpoisuuteen vaikuttavat erät					
Yritysjärjestelykulut	-	-	-	-	-
Uudelleenjärjestelykulut	38	-	75	-	944
Listautumiseen liittyvät kulut	-	-	-	-	-
Arvonalentumiset Venäjän liiketoiminnasta	-	-	-	-	1 338
Oikaistu EBITDA	3 074	5 349	5 246	7 194	18 464
Poistot ja arvonalentumiset	-1 734	-1 685	-3 484	-3 377	-7 756
Hankintamenojen kohdistuksiin liittyvät poistot	59	59	118	118	235
Oikaistu EBIT	1 399	3 723	1 880	3 935	10 943

Liikevaihdon jakauma

Alla olevissa taulukoissa on kuvattuna myyntituottojen jakautuminen asiakassopimuksista:

Liikevaihto tuotelinjoiittain

Tuhatta euroa	4-6/2024	4-6/2023	%- muutos	1-6/2024	1-6/2023	%-muutos	1-12/2023
Ympäristönsuojelu	17 984	14 942	20 %	31 323	27 282	15 %	58 206
Materiaalikierrätys	347	3 000	-88 %	1 569	4 364	-64 %	9 444
Maanpuhdistus ja ennallistaminen	8 810	15 871	-44 %	18 136	25 012	-27 %	54 871
Myyntituotot asiakassopimuksista yhteensä	27 142	33 812	-20 %	51 028	56 659	-10 %	122 520

Liikevaihdon jakauma: laitteet ja palvelut

Tuhatta euroa	4-6/2024	4-6/2023	%- muutos	1-6/2024	1-6/2023	%-muutos	1-12/2023
Laitteet	10 198	10 285	-1 %	15 822	16 647	-5 %	38 156
Palvelut	16 944	23 527	-28 %	35 206	40 011	-12 %	84 364
Myyntituotot asiakassopimuksista yhteensä	27 142	33 812	-20 %	51 028	56 659	-10 %	122 520

Liikevaihdon maantieteellinen jakauma

Tuhatta euroa	4-6/2024	4-6/2023	%- muutos	1-6/2024	1-6/2023	%-muutos	1-12/2023
Eurooppa ja Aasia (EURASIA)	5 794	9 497	-39 %	9 920	14 151	-30 %	28 415
Pohjois- ja Etelä-Amerikka (AMER)	5 099	3 993	28 %	11 137	7 743	44 %	18 878
Lähi-itä ja Afrikka (MEAF)	16 249	20 322	-20 %	29 970	34 765	-14 %	75 228
Myyntituotot asiakassopim. yhteensä	27 142	33 812	-20 %	51 028	56 659	-10 %	122 520

Suoritevelvoitteen tuloutusajankohta

Tuhatta euroa	4-6/2024	4-6/2023	%- muutos	1-6/2024	1-6/2023	%-muutos	1-12/2023
Yhtenä ajankohtana	9 549	4 358	119 %	13 674	8 372	63 %	23 661
Ajan kuluessa	17 592	29 454	-40 %	37 353	48 286	-23 %	98 860
Myyntituotot asiakassopimuksista yhteensä	27 142	33 812	-20 %	51 028	56 659	-10 %	122 520

Sopimukseen perustuvat omaisuuserät ja velat

Tuhatta euroa	30.6.2024	30.6.2023	31.12.2023
Myyntisaamiset	29 669	23 570	26 458
Sopimukseen perustuvat omaisuuserät	65 240	46 597	55 858
Sopimukseen perustuvat velat	7 828	12 081	4 378

Sopimukseen perustuvat omaisuuserät muodostuvat pääasiassa Lähi-idässä käynnissä oleviin projekteihin liittyvistä saamisista.

Lamor-konsernilla ei ollut yllättäviä odottamattomia luottotappioita raportointikaudella. Lamorin johto tarkastelee kriittisesti odotettavissa olevien luottotappioiden tasoa raportointikauden lopussa IFRS 9 -standardin mukaisesti. Kokonaisuudessaan yhtiön johto arvioi konsernin laskennallisten luottotappioriskien olevan samalla tasolla vuoden 2023 tasoon nähden.

Myyntisaamisiin ja sopimukseen perustuviin omaisuuseriin on kohdistettu odotettavissa oleva luottotappio, joka oli 30.6.2024 määrältään yhteensä 1,4 miljoonaa euroa (1,5 miljoonaa euroa 30.6.2023).

Sopimukseen perustuvat velat sisältävät pääosin asiakkaiden ennakkomaksuja, jotka liittyvät built-for-purpose -laitteisto- ja järjestelmäluovutusprojekteihin.

Liikearvon muutos

Tuhatta euroa	30.6.2024	30.6.2023	31.12.2023
Kirjanpitoarvo kauden alussa 1.1.	18 559	18 634	18 634
Arvon alentumiset	-	-	-
Lisäykset	-	-	-
Lisäykset liiketoimintojen yhdistämisistä	-	-	-
Muuntoero	-8	-3	-75
Muut muutokset	-	-	-
Kirjanpitoarvo kauden lopussa	18 551	18 630	18 559

Aineellisten ja aineettomien hyödykkeiden muutos

Tuhatta euroa	30.6.2024	30.6.2023	31.12.2023
Kirjanpitoarvo kauden alussa 1.1.	17 411	13 653	13 653
Poistot ja arvonalentumiset	-1 391	-1 586	-3 650
Lisäykset	7 481	1 686	7 355
Siirrot taseen erien välillä	-93	-9	426
Muuntoero	146	-81	-285
Saadut avustukset ja myynnit	-2 021	-69	-89
Kirjanpitoarvo kauden lopussa	21 533	13 594	17 411

Saatuihin avustuksiin raportointikaudella sisältyy 1 551 tuhannen euron valtionavustus, jonka Lamor on saanut muovinkierrätysinvestointiinsa Kilpilahdessa.

Käyttöoikeusomaisuuserien muutos

Tuhatta euroa	30.6.2024	30.6.2023	31.12.2023
Kirjanpitoarvo kauden alussa 1.1.	4 974	5 293	5 293
Poistot ja arvonalentumiset	-2 093	-1 775	-4 107
Lisäykset	1 242	162	3 891
Muuntoero	98	-104	-103
Muut muutokset	-	-	-
Kirjanpitoarvo kauden lopussa	4 221	3 577	4 974

Käyttöoikeusomaisuuserien lisäykset kaudella 2024 johtuivat pääosin Saudi-Arabiassa käytettävien alusten vuokrakauden pidennyksestä ja kaudella 2023 Kilpilahden muovinkierrätyslaitoksen maanvuokrasopimuksesta.

Rahoitusinstrumentit

Nettovelka

Tuhatta euroa	30.6.2024	30.6.2023	31.12.2023
Pitkäaikaiset korolliset velat	40 471	10 771	32 262
Pitkäaikaiset vuokrasopimusvelat	2 374	362	2 683
Lyhytaikaiset korolliset velat	21 372	15 891	12 049
Lyhytaikaiset vuokrasopimusvelat	2 179	3 251	2 757
Likvidit varat	-8 772	-7 118	-10 965
Nettovelka yhteensä	57 624	23 156	38 786

Rahoitusinstrumentit arvostusluokittain

Rahoitusvarat 30.6.2024

Tuhatta euroa	Taso	Käypään arvoon tuloksen kautta	Käypään arvoon laajan tuloksen kautta	Jaksotettu hankintameno	Kirjanpitoarvo	Käypä arvo
Pitkäaikaiset rahoitusvarat						
Sijoitukset noteeraamattomiin osakkeisiin	3	-	411	-	411	411
Pitkäaikaiset lainasaatavat		-	-	1 463	1 463	1 463
Pitkäaikaiset rahoitusvarat yhteensä		-	411	1 463	1 874	1 874
Lyhytaikaiset rahoitusvarat						
Myyntisaamiset		-	-	29 669	29 669	29 669
Sopimukseen perustuvat omaisuuserät		-	-	65 240	65 240	65 240
Johdannaisinstrumentit	2	-	-	-	-	-
Rahastosijoitukset	2	3	-	-	3	3
Rahat ja pankkisaamiset		-	-	8 772	8 772	8 772
Lyhytaikaiset rahoitusvarat yhteensä		3	-	103 681	103 684	103 684
Rahoitusvarat yhteensä		3	411	105 144	105 558	105 558

Rahoitusvelat 30.6.2024

Tuhatta euroa	Taso	Käypään arvoon tuloksen kautta	Käypään arvoon laajan tuloksen kautta	Jaksotettu hankintameno	Kirjanpito-arvo	Käypä arvo
Pitkäaikaiset rahoitusvelat						
Joukkovelkakirjalainat	1	-	-	24 407	24 407	25 000
Korolliset lainat rahoituslaitoksilta	2	-	-	16 064	16 064	16 064
Vuokraelat		-	-	2 374	2 374	2 374
Muut velat		-	-	2 992	2 992	2 992
Pitkäaikaiset rahoitusvelat yhteensä		-	-	45 837	45 837	46 430
Lyhytaikaiset rahoitusvelat						
Korolliset lainat rahoituslaitoksilta	2	-	-	21 372	21 372	21 372
Vuokraelat		-	-	2 179	2 179	2 179
Ostovelat		-	-	14 112	14 112	14 112
Sopimukseen perustuvat velat		-	-	7 828	7 828	7 828
Ehdollinen vastike	3	256	-	-	256	256
Muut lyhytaikaiset velat		-	-	21 933	21 933	21 933
Lyhytaikaiset rahoitusvelat yhteensä		256	-	67 423	67 679	67 679
Rahoitusvelat yhteensä		256	-	113 260	113 516	114 109

Rahoitusvarat 31.12.2023

Tuhatta euroa	Taso	Käypään arvoon tuloksen kautta	Käypään arvoon laajan tuloksen kautta	Jaksotettu hankintameno	Kirjanpitoarvo	Käypä arvo
Pitkäaikaiset rahoitusvarat						
Sijoitukset noteeraamattomiin osakkeisiin	3	-	411	-	411	411
Pitkäaikaiset lainasaatavat		-	-	1 070	1 070	1 070
Pitkäaikaiset rahoitusvarat yhteensä		-	411	1 070	1 481	1 481
Lyhytaikaiset rahoitusvarat						
Myyntisaamiset		-	-	26 458	26 458	26 458
Sopimukseen perustuvat omaisuuserät		-	-	55 858	55 858	55 858
Johdannaisinstrumentit	2	99	-	-	99	99
Rahastosijoitukset	2	0	-	-	0	0
Rahat ja pankkisaamiset		-	-	10 965	10 965	10 965
Lyhytaikaiset rahoitusvarat yhteensä		100	-	93 281	93 381	93 381
Rahoitusvarat yhteensä		100	411	94 351	94 862	94 862

Rahoitusvelat 31.12.2023

Tuhatta euroa	Taso	Käypään arvoon tuloksen kautta	Käypään arvoon laajan tuloksen kautta	Jaksotettu hankintameno	Kirjanpito-arvo	Käypä arvo
Pitkäaikaiset rahoitusvelat						
Joukkovelkakirjalainat	1	-	-	24 270	24 270	25 000
Korolliset lainat rahoituslaitoksilta	2	-	-	7 992	7 992	7 992
Vuokraelat		-	-	2 683	2 683	2 683
Muut velat		-	-	1 952	1 952	1 952
Pitkäaikaiset rahoitusvelat yhteensä		-	-	36 897	36 897	37 627
Lyhytaikaiset rahoitusvelat						
Korolliset lainat rahoituslaitoksilta	2	-	-	12 049	12 049	12 049
Vuokraelat		-	-	2 757	2 757	2 757
Ostovelat		-	-	21 554	21 554	21 554
Sopimukseen perustuvat velat		-	-	4 378	4 378	4 378
Ehdollinen vastike	3	1 324	-	-	1 324	1 324
Muut lyhytaikaiset velat		-	-	15 232	15 232	15 232
Lyhytaikaiset rahoitusvelat yhteensä		1 324	-	55 970	57 294	57 294
Rahoitusvelat yhteensä		1 324	-	92 867	94 191	94 921

Kaikki omaisuuserät ja velat, joille määritetään tai ilmoitetaan käypä arvo tilinpäätöksessä, luokitellaan käypien arvojen hierarkiaan seuraavasti perustuen alimman tason syöttötietoon, joka on merkittävä koko arvonmäärityksen kannalta:

Taso 1: Näiden omaisuuserien tai velkojen käypä arvo perustuu täysin samanlaisille varoille tai veloille noteerattuihin (oikaisemattomiin) hintoihin toimivilla markkinoilla, joille yhteisöllä on pääsy. Käyvän arvon tasolle 1 luokitellaan Lamorin vihreä joukkovelkakirjalaina.

Taso 2: Näiden omaisuuserien tai velkojen käypä arvo perustuu arvostusmenetelmiin, joissa käyvän arvon arvioimisen kannalta merkittävät syöttötiedot, jotka ovat havainnoitavissa omaisuuserälle tai velalle joko suorasti tai epäsuorasti. Arvostuksen syöttötiedot perustuvat noteerattuun tai muuhun helposti saatavilla olevaan lähteeseen. Käyvän arvon tasolle 2 luokitellaan johdannaisinstrumentit (valuuttatermiinit ja -optiot) sekä rahastosijoitukset.

Taso 3: Näiden omaisuuserien tai velkojen käypä arvo perustuu muihin kuin havainnoitavissa oleviin syöttötietoihin, jotka ovat merkittäviä käyvän arvon määrittämisen kannalta. Näiden syöttötietojen arvostusmenetelmät edellyttävät itsenäistä harkintaa.

Lamor omistaa osuuden Pyroplast Energy Ltd:stä. Tämä sijoitus on luokiteltu tasolle 3. Hankinta on tehty kesäkuussa 2021 käyvin arvoon ja Lamor arvioi instrumentin arvon säilyneen ennallaan.

Lisäksi tasolle 3 on luokiteltu vähemmistöosuuden hankintaan liittyvä kauppahintavelka. Vuonna 2020 Lamor hankki 35 %:n lisäosuuden Corena S.A:n osakekannasta, 35 % lisäosuuden Lamor Peru SAC:n osakekannasta ja 17,5 %:n osuuden Corena Colombia SAS:n osakekannasta. Määräysvallattomien osuuksien lisäostojen yhteydessä sovittiin ehdollisesta vastikkeesta, joka perustuu edellä mainittujen yhtiöiden vuosien 2021–2023 tuloksiin. Katsauskauden loppuun mennessä vastikkeesta oli maksettu 2,5 miljoonaa euroa. Raportointipäivänä Lamor arvioi jäljellä olevan ehdollisen vastikkeen arvoksi 256 tuhatta euroa. Ehdollisen vastikkeen määrää arvioidaan ja kirjataan IFRS 9 *Rahoitusinstrumentit* - standardin mukaisesti jokaisen katsauskauden päättyessä.

Lähipiiritapahtumat

Konsernin lähipiiri koostuu yhtiön merkittävistä osakkeenomistajista, hallituksesta, toimitusjohtajasta sekä yhtiön muusta johtoryhmästä ja heidän perheenjäsenistään, sekä heidän kontrolloimistaan yhteisöistä ja osakkuus- ja yhteisyrityksistä. Lisäksi konsernin lähipiiriin luetaan osakkuus- ja yhteisyritykset, joissa konserni on omistajana.

Alla olevissa taulukoissa esitetään Lamorin lähipiiriliiketoimet ilmoitetuilla ajanjaksoilla. Emoyhtiön ja tytäryhtiöiden sekä yhteistoimintojen väliset erät ja liiketoimet, jotka luetaan lähipiiriin, on eliminoitu konsernitilinpäätöksessä, eikä niitä esitetä alla olevissa taulukoissa.

Liiketoimet lähipiirin kanssa

Tuhatta euroa	1-6/2024	1-6/2023	1-12/2023
Myynnit osakkuus- ja yhteisyrityksille	11	104	304
Myynnit muulle lähipiirille	-	-	-
Ostot osakkuus- ja yhteisyrityksiltä	-	37	45
Ostot muulta lähipiiriltä*	733	418	1 392

* sisältää leasing-maksuja, jotka on tuloslaskelmalla esitetty poistoina ja rahoituskuluina.

Saamiset ja velat lähipiiriltä

Tuhatta euroa	30.6.2024	30.6.2023	31.12.2023
Saamiset osakkuus- ja yhteisyrityksiltä	608	1 633	223
Saamiset muulta lähipiiriltä	213	220	219
Velat osakkuus- ja yhteisyrityksille	-	-	-
Velat muulle lähipiirille	192	3 537	1 345

Myynnit ja ostot lähipiirin kanssa tehdään yleisiä liiketoiminnallisia ehtoja noudattaen.

Lainasaamiset lähipiiriltä ja velat lähipiirille

Tuhatta euroa	30.6.2024	30.6.2023	31.12.2023
Saamiset osakkuus- ja yhteisyrityksiltä	524	987	675
Saamiset muulta lähipiiriltä*	150	-	-
Velat osakkuus- ja yhteisyrityksille	-	-	-
Velat muulle lähipiirille	-	-	-

* Muodostuu korollisesta, vakuudellisesta toimitusjohtajalle myönnetystä lainasta. Laina on käytetty Lamor Corporation Oyj:n osakkeiden hankintaan.

Ehdolliset velat ja vastuusitoumukset

Vastuusitoumukset

Kauden lopussa 30.6.2024 Lamorilla oli lainojensa vakuutena yrityskiinnityksiä 91,8 miljoonan euron arvosta (91,8 miljoonaa euroa 30.6.2023).

Oikeusvaateisiin liittyvät ehdolliset velat

Lamorin entinen ulkomaalainen jälleenmyyjä on vuonna 2019 nostanut konsernia vastaan oikeusvaateen, joka liittyy liiketoimintaan Kolumbiassa. Lopullista oikeudenkäyntiä ei ole määrättyä.

Konsernin asianajajan näkemyksen mukaan vaateen toteutuminen on erittäin epätodennäköistä. Oikeusvaateesta ei ole kirjattuna varausta tilinpäätökseen.

Takaukset

Lamor on antanut seuraavia pankkitakauksia asiakkailleen:

Tuhatta euroa	30.6.2024	30.6.2023	31.12.2023
Suoriutumiseen ja takuisiin liittyvät takaukset	25 060	25 210	24 540
Etukäteismaksuihin liittyvät takaukset	8 239	15 287	18 361
Tarjoustakaukset	5	218	-
Yhteensä	33 304	40 715	42 901

Lamor on lisäksi antanut 1,3 miljoonan euron suuruisen lainatakauksen Guyanassa sijaitsevan osakkuusyhtiönsä Sustainable Environmental Solutions Guyana Inc.:n puolesta.

Takauksista ei arvioida muodostuvan velkaerää.

Avainlukujen laskentakaavat

Tunnusluku		Laskentakaava	
Käyttökate (EBITDA)	=	Liikevoitto + poistot ja arvonalentumiset	
Käyttökate (EBITDA) %	=	$\frac{\text{Liikevoitto + poistot ja arvonalentumiset}}{\text{Liikevaihto}}$	x 100
Oikaistu käyttökate (EBITDA)	=	Raportoitu EBITDA + liiketoiminnan uudelleenjärjestelytuotot/-kulut + liiketoimintojen tai muuhun kuin päivittäiseen liiketoimintaan liittyvien pysyvien omaisuuserien myyntivoitto/-tappio + vahingonkorvaustuotot/-kulut + liiketoimintojen yhdistämisestä aiheutuvat transaktiomenot + listautumiseen liittyvät kulut	
Oikaistu käyttökate (EBITDA) %	=	$\frac{\text{Raportoitu EBITDA + liiketoiminnan uudelleenjärjestelytuotot/-kulut + liiketoimintojen tai muuhun kuin päivittäiseen liiketoimintaan liittyvien pysyvien omaisuuserien myyntivoitto/-tappio + vahingonkorvaustuotot/-kulut + liiketoimintojen yhdistämisestä aiheutuvat transaktiomenot + listautumiseen liittyvät kulut}}{\text{Liikevaihto}}$	x 100
Liikevoitto (EBIT)	=	Tilikauden voitto ennen rahoituseriä ja veroja.	
Liikevoitto (EBIT) %	=	$\frac{\text{Liikevoitto}}{\text{Liikevaihto}}$	x 100
Oikaistu liikevoitto (EBIT)	=	Raportoitu EBIT + arvonalentumiset liikearvosta ja poistot liiketoimintojen yhdistämiseen liittyvistä kohdistuksista + liiketoiminnan uudelleenjärjestelytuotot/-kulut+ liiketoimintojen tai muuhun kuin päivittäiseen liiketoimintaan liittyvien pysyvien omaisuuserien myyntivoitto/-tappio + vahingonkorvaustuotot/-kulut + liiketoimintojen yhdistämisestä aiheutuvat transaktiomenot + listautumiseen liittyvät kulut	
Oikaistu liikevoitto (EBIT) %	=	$\frac{\text{Raportoitu EBIT + arvonalentumiset liikearvosta ja poistot liiketoimintojen yhdistämiseen liittyvistä kohdistuksista + liiketoiminnan uudelleenjärjestelytuotot/-kulut+ liiketoimintojen tai muuhun kuin päivittäiseen liiketoimintaan liittyvien pysyvien omaisuuserien myyntivoitto/-tappio + vahingonkorvaustuotot/-kulut + liiketoimintojen yhdistämisestä aiheutuvat transaktiomenot + listautumiseen liittyvät kulut}}{\text{Liikevaihto}}$	x 100
Tulos/osake (EPS), laimentamaton, euroa	=	$\frac{\text{Yhtiön osakkeenomistajille kuuluva tilikauden voitto}}{\text{Painotettu keskimääräinen ulkona olevien osakkeiden lukumäärä}}$	x 100
Tulos/osake (EPS), laimennettu, euroa	=	$\frac{\text{Yhtiön osakkeenomistajille kuuluva tilikauden voitto}}{\text{Painotettu keskimääräinen ulkona olevien osakkeiden lukumäärä sisältäen potentiaaliset osakkeet}}$	x 100

Omavaraisuusaste, %	=	$\frac{\text{Oma pääoma}}{\text{Taseen loppusumma – saadut ennakot}}$	x 100
Oman pääoman tuotto (ROE), %	=	$\frac{\text{Tilikauden voitto}}{\text{Oma pääoma keskimäärin kauden aikana}}$	x 100
Sijoitetun pääoman tuotto (ROI), %	=	$\frac{\text{Voitto ennen veroja + rahoitustuotot ja -kulut}}{\text{Oma pääoma keskimäärin + korolliset rahoitusvelat keskimäärin}}$	x 100
Nettovelkaantumisaste, %	=	$\frac{\text{Pitkäaikaiset korolliset velat + Pitkäaikaiset vuokrasopimusvelat + Lyhytaikaiset korolliset velat + Lyhytaikaiset vuokrasopimusvelat – Rahat ja pankkisaamiset – Rahoitusarvopaperit - Pitkä- ja lyhytaikaisten varojen sijoitukset}}{\text{Oma pääoma}}$	x 100
Nettokäyttöpääoma	=	Vaihto-omaisuus + Korottomat lyhytaikaiset saamiset - Korottomat lyhytaikaiset velat, poislukien varaukset	
Saadut tilaukset	=	Tilikauden aikana saatujen asiakastilausten yhteenlaskettu arvo.	
Tilaukanta	=	Tulevaisuudessa toimitettavien asiakastilausten yhteenlaskettu arvo	
Henkilöstön keskimääräinen lukumäärä tilikauden aikana	=	Keskimääräinen henkilöstön lukumäärä edellisen tilikauden lopussa sekä jokaisen raportointikauden kalenterikuukauden lopussa.	