

TAALERI

Vuosi- kertomus

2024

Investments
Powering the
Change

Tämä PDF-raportti on vapaaehtoinen julkistus eikä se ole ESEF-asetuksen (European Single Electronic Format) mukainen XHTML-asiakirja.

Investments Powering the Change

Taaleri on pohjoismainen pääomarahastoyhtiö ja sijoittaja, joka keskittyy teollisen mittakaavan liiketoimintamahdollisuuksiin bioteollisuudessa ja uusiutuvassa energiassa.

Sisältö

Taaleri vuonna 2024

Taaleri lyhyesti	4
Vuoden 2024 tärkeimmät tapahtumat	6
Toimitusjohtajan katsaus	7

Vaikuttava liiketoiminta

Strategian edistäminen	9
Toimintaympäristö ja megatrendit	12
Arvoketju	15
Liiketoiminta ja vaikuttavuus	18

Hallinto ja vastuullisuus

Hallinto ja johto	30
Olellaiset kestävyysvaikutukset, riskit ja mahdollisuudet	34
Vastuullisuusohjelma	37
Vastuullisuusraportointi ja avainluvut	49
GRI-indeksi	57
Tietoa sijoittajille	62

Toimintakertomus

Toimintakertomus	63
------------------------	----

Tilinpäätös

Tilinpäätös	83
-------------------	----

Taaleri vuonna 2024

Taaleri lyhyesti	4
Vuoden 2024 tärkeimmät tapahtumat	6
Toimitusjohtajan katsaus	7

Taaleri lyhyesti

Taaleri on pohjoismainen pääomarahastoyhtiö ja sijoittaja, joka keskittyy teollisen mittakaavan liiketoimintamahdollisuuksiin bioteollisuudessa ja uusiutuvassa energiassa. Luomme arvoa sekä hallinnoimienne varojen että suorien sijoitustemme kautta yhdistämällä laajan osaamisen, syvällisen asiantuntemuksen, yrittäjyyden ja pääoman.

Pääomarahastomme tuottavat esimerkiksi tuuli- ja aurinkovoimaa ja fossiilisia luonnonvaroja korvaavia biopohjaisia tuotteita sekä rakennuttavat kohtuuhintaisia ja energiatehokkaita vuokra-asuntoja.

Allekirjoitimme vuonna 2010 YK:n tukemat vastuullisen sijoittamisen periaatteet (PRI), ja liityimme vuonna 2021 Net Zero Asset Managers -aloitteeseen. Taalerin

visio on tulla bioteollisuudessa ja uusiutuvassa energiassa yhdeksi johtavista kansainvälisesti toimivista sijoittajista.

Taalerilla on kaksi liiketoimintasegmenttiä: Pääomarahastot ja Garantia. Pääomarahastot koostuu bioteollisuuden, uusiutuvan energian ja kiinteistöjen liiketoiminnoista.

TAALERI

Pääomarahastot

Garantia

TAALERI
Bioteollisuus

TAALERI
Energia

TAALERI
Kiinteistöt

GARANTIA

Avainluvut 2024

(suluissa 2023 luvut)

Liikevaihto
70,5
milj. €
(66,3 milj. €)

Liikevoitto
53,9
%
(48,1 %)

Jatkuvien
tuottojen kasvu
1,6
%
(8,4 %)

Hallinnoitava
varallisuus
2,7
mrd. €
31.12.2024
(2,6 mrd. €)

Osuus hallinnoitavasta
varallisuudesta, joka
on EU:n tiedonanto-
asetuksen (SFDR)
mukaisissa artikla
9- ja 8-tuotteissa*

88
%
(85 %)

Työntekijöitä (htv)

129
(118)

Tuotetun uusiutuvan energian määrä

2,7
TWh
(2,2 TWh)

Vastaa 403 102 kotitalouden vuotuista keskimääräistä
sähkönkulutusta

* Ei sisällä mandaatteja

Taalerin kehitys ja vastuullisuusmatka



Vuoden 2024 tärkeimmät tapahtumat

1.1.

Taalerin kiinteistöliiketoiminnan strategian päivittäminen aloitetaan uuden liiketoimintajohtajan Mikko Krootilan vetämänä.

12.1.

Taaleri tiedottaa nimittäneensä konsernin talousjohtajaksi ja johtoryhmän jäseneksi Ilkka Laurilan.

7.5.

Taaleri julkaisee osavuosisiraporttinsa kaudelta 1.1.–31.3.2024: Taalerin jatkuvat tuotot kasvoivat ja sijoitustoiminnassa vahva tulos, liikevoitto 56 prosenttia liikevaihdosta ensimmäisellä vuosineljänneksellä.

23.5.

Taaleri Bioteollisuus I -rahasto sijoittaa sieniproteiinia valmistavaan Eniferiin.

7.8.

Taaleri tiedottaa muuttavansa segmenttiraportointiaan ja julkaisee segmenttien vertailutiedot vuodelta 2023. Yhtiön segmentit ovat jatkossa Pääomarahastot ja Garantia.

20.8.

Taaleri julkaisee puolivuosisikatsauksensa kaudelta 1.1.–30.6.2024: Taalerin jatkuvat tuotot kasvoivat ja kannattavuus säilyi hyvänä vuoden toisella neljänneksellä.

10.9.

Taaleri tiedottaa vahvistavansa likviditeettiään sopimalla pitkäaikaisesta 30 miljoonan euron luottolimiitistä.

19.9.

Taaleri tiedottaa lunastavansa takaisin 15 miljoonan euron Tier 2 -joukkolainan.

23.9.

Taaleri SolarWind III -rahasto sijoittaa 154 megawatin tuulivoimahankkeeseen Serbiassa.

26.9.

Taaleri tiedottaa kirjaavansa 8,3 milj. euron myyntivoiton uusiutuvan energian hankekehitysportfolioon myynnistä saatavasta lisäkauppahinnasta.

5.11.

Taaleri julkaisee osavuosisiraporttinsa kaudelta 1.1.–30.9.2024: Taalerilla vahva taloudellinen tulos vuoden kolmannella neljänneksellä.

13.11.

Taaleri Bioteollisuus I -rahasto sijoittaa kierrätysbetonin jalostusyhtiö C2CA:han.

31.12.

Taaleri SolarWind III -rahaston koko kasvoi 481 miljoonaan euroon vuoden 2024 aikana.

2025

9.1.

Ilkka Laurila nimitetään toimitusjohtajaksi.

Ilmastotekoja tuottavasti

Vuosi 2024 oli Taalerille strategisten aloitteiden vuosi. Liiketoimintayksikkömme toteuttivat keskeisiä varainkeruu- ja kansainvälistymishankkeita, joiden ansiosta yhtiöllämme on entistä paremmat edellytykset edistää kestävien sijoitusten tekemistä tulevina vuosina.

Vuonna 2024 edistimme uusiutuvaan energiaan, bioteollisuuteen ja kansainvälistymiseen pohjautuvaa strategiaamme ja kasvatimme hallinnoitavien varojemme määrää haastavasta varainkeruumarkkinasta huolimatta. Tämä osoittaa tulosten-tekokykymme ja -potentiaalimme, kun varainkeruumarkkina normalisoituu. Varainkeruumarkkinan tilapäisten haasteiden sijaan kulunut vuosi jää kuitenkin historiaan kiihtyvän ilmastomuutoksen vuoksi. Vuosi 2024 oli ensimmäinen kalenterivuosi mittaushistoriassa, jolloin maapallon keskimääräinen pintalämpötila ylitti Pariisin ilmastopimuksessa asetetun tavoitellun 1,5 °C:n rajan. Kaikki ponnistelut ovat nyt tarpeen, jotta voidaan välttää kohtalokkaat seuraukset ympäristölle ja yhteiskunnalle. Tästä syystä uusiutuvan energian ja bioteollisuuden ratkaisuja tarjoavalle liiketoiminnallemme on jatkossa entistäkin suurempi tarve.

Suomen suurin uusiutuvan energian rahasto

Hillitsemme ilmastomuutosta ohjaamalla hallinnoitavia varoja kestäviin sijoituskohteisiin. Vuoden 2024 kohokohta oli uusiutuvaan energiaan sijoittavan SolarWind III -rahastomme koon kasvattaminen. Rahasto jatkaa aiempien SolarWind-rahastojemme menestysreseptillä, ja sen avulla voimme edelleen laajentaa sijoituksiamme aurinkovoima- ja tuulivoima- sekä energianvarastointihankkeisiin Euroopassa ja Yhdysvalloissa. Rahasto on herättänyt merkittävää kiinnostusta institutionaalisten

vihreää siirtymää tukevien sijoittajien keskuudessa. Rahastoon on kerätty yli 480 miljoonaa euroa sitoumuksia vuoden 2024 loppuun mennessä, ja yli puolet tästä pääomasta on kansainvälistä. Rahasto on suurin Suomessa hallinnoitava uusiutuvan energian rahasto ja samalla Taaleri Energian kolmas kansainvälinen pääomarahasto. Rahaston merkittävä koko vahvistaa asemaamme yhtenä johtavana toimijana uusiutuvan energian infrastruktuurin omaisuusluokassa Euroopassa.

Fossiilisesta taloudesta kohti biotaloutta

Uusiutuvan energian lisäksi edistimme myös bioteollisuushankkeitamme. Bioteollisuus on Taalerille tärkeä strateginen keihäänkärki, jossa on merkittävää potentiaalia lisäkasvulle. Tämä liiketoimintayksikkö pyrkii tunnistamaan ja hyödyntämään biotalouden uusia mahdollisuuksia ja tukemaan innovatiivisten biopohjaisten tai kiertotalouteen perustuvien materiaalien, tuotteiden ja teknologioiden kehittämistä ja skaalaamista. Nämä voivat edistää siirtymää pois fossiilisesta taloudesta. Kasvanut tiimimme toteutti sijoituksia ja kartoitti mahdollisia uusia kohteita Taaleri Bioteollisuus I -rahastoon viime vuonna.

Geopoliittiset jännitteet ja inflaatio heijastuvat tilapäisesti toimintaympäristöömme. Poliittinen ilmapiiri on aiempia vuosia kriittisempi kestävästä kehitystä edistävää sääntelyä kohtaan. Olemme kuitenkin optimistisia näkymien suhteen pidemmällä

Ilmastomuutoksen hillitsemiseen tähtäävä työ luo houkuttelevia investointimahdollisuuksia, jotka ovat linjassa ydinosaamisemme ja pitkän aikavälin visiomme kanssa.

tähtäimellä. Ilmastomuutosta on hillittävä maailmanlaajuisesti siirtymällä uusiutuviin energianmuotoihin ja vähähiilisiin tuotteisiin ja tuotantomenetelmiin. Tämä luo houkuttelevia investointimahdollisuuksia, jotka ovat linjassa ydinosaamisemme ja pitkän aikavälin visiomme kanssa.

Aloitin Taalerin toimitusjohtajana tammikuussa 2025. Yhtiö on tullut minulle tutuksi vajaan vuoden kestäneen talousjohtajan roolin myötä, ja olen iloinen saadessani luotsata tätä asiantuntevaa joukkoa kohti yhteisiä tavoitteitamme. Työntekijöidemme kovan työn ja osaamisen ansiosta rakennamme vahvempaa Taaleria. Haluan myös kiittää sijoittajiamme, asiakkaitamme ja osakkeenomistajiamme luottamuksesta ja tuesta, kun otamme seuraavat askeleet kohti kestävämpää energiantuotantoa, fossiilivapaata teollisuutta sekä arvонуontia muissa liiketoimintayksiköissämme.

Ilkka Laurila
Toimitusjohtaja
Taaleri Oyj

Vaikuttava liiketoiminta

Strategian edistäminen	9
Toimintaympäristö ja megatrendit	12
Arvoketju	15
Liiketoiminta ja vaikuttavuus	18
Uusiutuvan energian liiketoiminta.....	21
Bioteollisuusliiketoiminta.....	24
Kiinteistöliiketoiminta	26
Garantia	28

Strategia painottaa kansainvälistä kasvua

Taaleri edisti vuoden 2023 lopulla päivitettyä strategiaansa kuluneen vuoden aikana. Strategiassa painottuu pääomarahastoliiketoiminnan lisäksi suorien sijoitusten tekeminen ja vahvan kansainvälisen kasvun hakeminen.

Taalerin strategian ytimessä ovat pääomarahastoliiketoiminta ja merkittävät teolliset sijoitukset etenkin bioteollisuudessa.

Strategiset tavoitteet

Tavoitteenamme on kasvattaa hallinnoitavat varat 4 miljardiin euroon ja konsernin suorien teollisten sijoitusten määrä vähintään 100 miljoonaan euroon vuoden 2026 loppuun mennessä.

Taalerin visio

Taalerin visio on tulla bioteollisuudessa ja uusiutuvassa energiassa yhdeksi johtavista kansainvälisesti toimivista sijoittajista.

Taalerin strategia perustuu kilpailuetuihimme, jotka ovat kokonaisvaltainen asiantuntemuksemme läpi sijoitustemme ja hankkeidemme elinkaaren, ideoiden kaupallistaminen sekä kykymme yhdistää ideoita ja pääomaa.





Alla on kerrottu, miten edistimme strategiakauden 2024–2026 tavoitteita viime vuoden aikana:

1. Kasvamme liiketoiminta-alueillamme sekä hallinnoimienne varojen että suorien sijoitusten kautta.

Taalerin hallinnoima varallisuus kasvoi vuoden 2024 aikana 2,6 miljardista eurosta 2,7 miljardiin euroon. Vuoden aikana keräsimme varoja Taalerin uusimpaan uusiutuvan energian SolarWind III -rahastoon. Rahastoon oli vuoden 2024 loppuun mennessä kerätty 481 miljoonaa euroa, ja se ylittää täyteen sijoitetun Taaleri SolarWind II -rahaston koon 36 prosentilla. Rahaston varainkeruuta tuki hankekehitysportfolio, jossa oli vuoden lopussa 60 hanketta.

2. Teemme merkittäviä teollisia sijoituksia ja yhteistyötä teollisten kumppanien kanssa etenkin bioteollisuuden ekosysteemissä.

Edistimme vuoden aikana useita hankkeita bioteollisuuden ekosysteemissä. Viimeistelimme Joensuussa sijaitsevaa torrefioitua biomassaa valmistavaa laitosta kuluneen vuoden aikana, ja tuotannon käyttöönotto tapahtuu alkuvuoden 2025 aikana. Taaleri on sijoittajana hankkeessa. Teimme myös lisäsijoituksen biojalostamo Fintoiliin, joka on Taalerin osakkuusyhtiö. Fintoilin taloudellinen tilanne ja toimintaympäristö kehittyi vuoden 2024 viimeisen neljänneksen aikana positiiviseen

suuntaan. Edistimme myös potentiaalista kansainväliseen torrefioidun biomassan tuotantoon liittyvää hanketta Kanadaan perustetun hankekehitysyhtiön ja hankkeeseen sitoutettujen resurssien muodossa. Olemme vuoden 2024 aikana kartoittaneet potentiaalisia suoria sijoituksia, mutta uusia merkittäviä sijoituksia ei vielä ole tehty.

3. Laajennamme sijoittajakuntaamme Suomen ulkopuolella ja teemme sijoituksia yhdessä kansainvälisten toimijoiden kanssa.

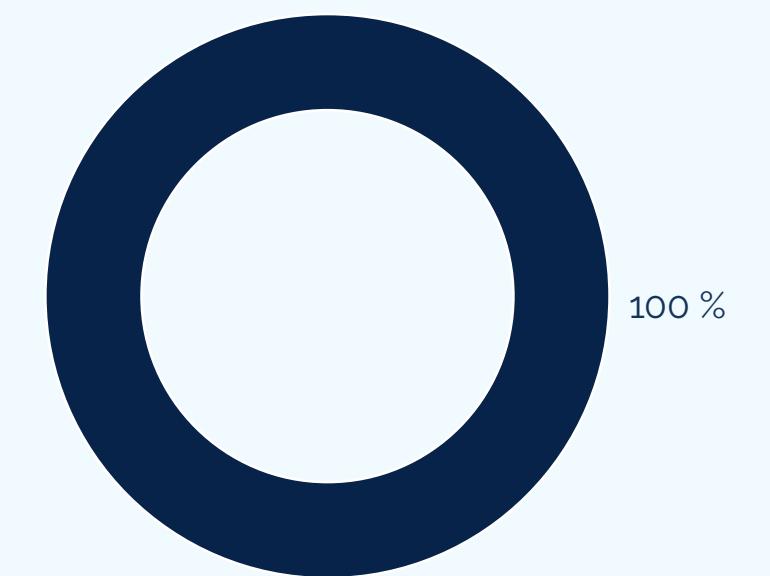
Vuoden 2024 aikana varainhankintamme keskittyi kansainvälisille markkinoille. Taaleri SolarWind III -rahaston tämänhetkisestä pääomasta 54 prosenttia tulee Suomen ulkopuolelta. Olemme vuoden 2024 aikana rakentaneet suhteita kansainvälisten verkostojen ja mahdollisten yhteistyökumppaneiden kanssa.

4. Kehitämme vaikuttavuutta ja vastuullisuutta kaikissa sijoituksissamme läpi niiden elinkaaren.

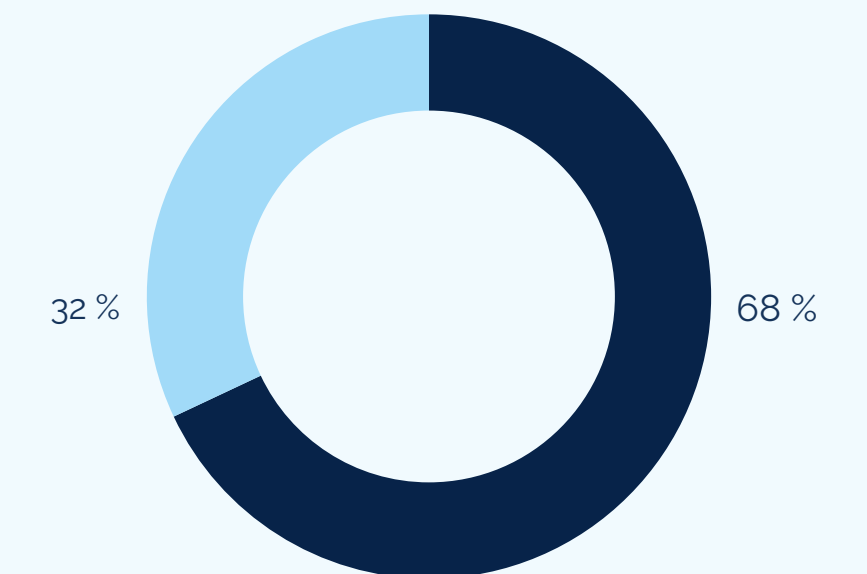
Kehitämme ja keräämme pääomarahastoja, jotka tavoittelevat taloudellisen tuoton lisäksi mitattavaa hyötyä ympäristölle ja yhteiskunnalle. Vuonna 2024 hallinnoimme yhdeksää pääomarahastoa, jotka ovat EU:n kestävän rahoituksen tiedonantoasetuksen (SFDR) (2019/2088) artikla 9:n tai 8:n mukaisia rahastoja, eli ne joko tekevät vain kestäviä sijoituksia kohteisiin, jotka esimerkiksi edistävät merkittävästi ilmas-

Sijoittajilta kerätyn pääoman kehitys maantieteellisesti

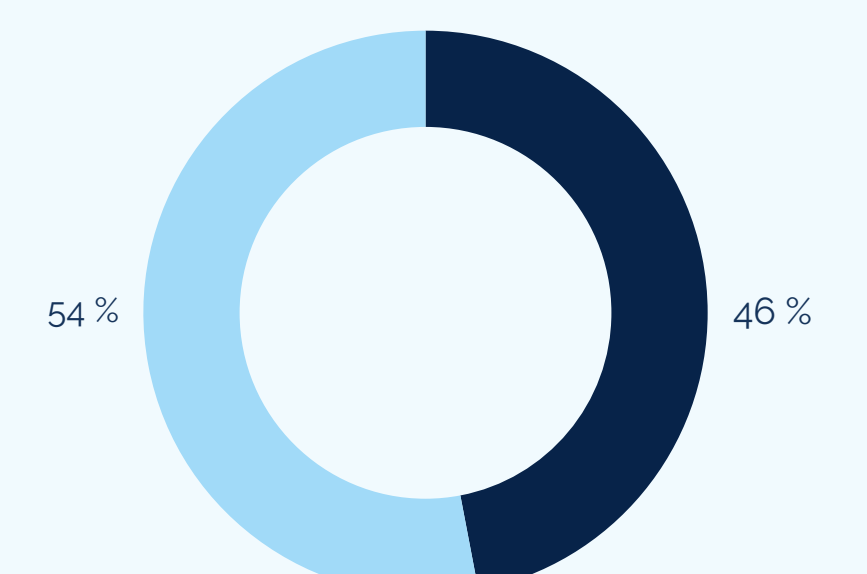
SolarWind I (2016)




SolarWind II (2019)



SolarWind III (2023)



■ Suomalaisilta sijoittajilta
■ Kansainvälisiltä sijoittajilta



tonmuutoksen hillitsemistä, tai edistävät valittuja kestävyysominaisuuksia. Vuoden 2024 lopussa Taalerin rahastoissa hallinnoimasta varallisuudesta (AUM) 88 prosenttia oli SFDR:n artikla 9:n tai 8:n mukaisissa rahastoissa. Taalerin AUM:sta 72 prosenttia oli EU:n taksonomia-asetuksen (2020/852) mukaisissa sijoituksissa.

Kestävyysnäkökulmat liiketoiminnoissa

Uusiutuva energia

Taalerin uusiutuvan energian liiketoiminta kehittää ja sijoittaa maatuuli- ja aurinkovoimaan sekä energianvarastointiratkaisuihin pääasiassa Euroopassa ja Yhdysvalloissa. Tiimi sijoittaa parhaillaan kuudennetta uusiutuvan energian rahastoon. Lue lisää toiminnasta sekä vaikutuksista osiosta Uusiutuva energia (s. 21).

Bioteollisuus

Taalerin bioteollisuusliiketoiminta pyrkii nopeuttamaan siirtymää fossiilipohjaisista materiaaleista biopohjaisiin tai fossiilivapaisiin ratkaisuihin mahdollistamalla uusien teknologioiden käyttöönottoa markkinoilla sekä skaalaamalla bioliiketoiminnan prosesseja. Hallinnoitavien rahastojen sijoitusten lisäksi tiimi kehittää ja sijoittaa teollisen mittakaavan laitoksiin. Bioteollisuudella pyritään korvaamaan fossiilisia polttoaineita ja raaka-aineita teollisissa prosesseissa tai tuotannossa. Lue lisää osiosta Bioteollisuus (s. 24).

Kiinteistöt

Taalerin kiinteistöliiketoiminta on erikoistunut kiinteistösijoituksiin, hallintaan ja kiinteistörahastojen hoitoon. Energiatehokkuus ja asumisen saavutettavuus ovat SFDR:n artikla 8:n mukaisten kiinteistörahastojen edistettäviä kestävyysominaisuuksia. Lue lisää osiosta Kiinteistöt (s. 26).

Taalerin pitkän aikavälin tavoitteet

	Tavoitteet	Saavutettu 2024
Konsernin jatkuvien tuottojen ja tuottopalkkioiden kasvu	vähintään 15 %	2,4 %
Oman pääoman tuotto	vähintään 15 %	15,3 %
Osinkopolitiikka: Tavoitteenamme on jakaa osakkeenomistajille vähintään 50 % tilikauden tuloksesta		50 % (Hallituksen ehdotus 2025 yhtiökokoukselle on jakaa 0,50 euroa/osake)

Kiihtyvä ilmastonmuutos vaatii ripeämpää vihreää siirtymää

Vihreä siirtymä ja vaihtoehtoisten sijoitustuotteiden kehitys vaikuttavat olennaisesti Taalerin toimintaympäristöön. Kasvava kysyntä ja ilmastotavoitteet vauhdittivat uusiutuvan energian murrosta ja fossiilisia polttoaineita korvaavien teollisten prosessien kehitystä vuoden 2024 aikana. Toimintaympäristössä on kuitenkin edelleen paljon epävarmuuksia.

Toimintaympäristö on pysynyt pitkään haastavana, ja kompleksinen geopoliittinen tilanne vaikuttaa Taalerin toimintaan monitasoisesti. Maailmantalouden näkymät ovat ristiriitaiset: vuonna 2024 korkojen lasku toi helpotusta infrastruktuuri-investoinneille, mutta geopoliittiset jännitteet, toimitusketjujen häiriöt ja inflaatio hidastivat toimintaa. Samalla vaihtoehtoisten sijoitusten kasvu hidastui, ja kilpailu varainhankinnassa kiristyi. Institutionaaliset sijoittajat kuitenkin pitivät infrastruktuuria tärkeänä omaisuusluokkana hajauttamaan riskejä ja vakauttamaan tuottoja. Vihreän siirtymän edistäminen houkuttelee edelleen merkittävää yksityistä pääomaa.

Vihreä siirtymä vaatii pääomia

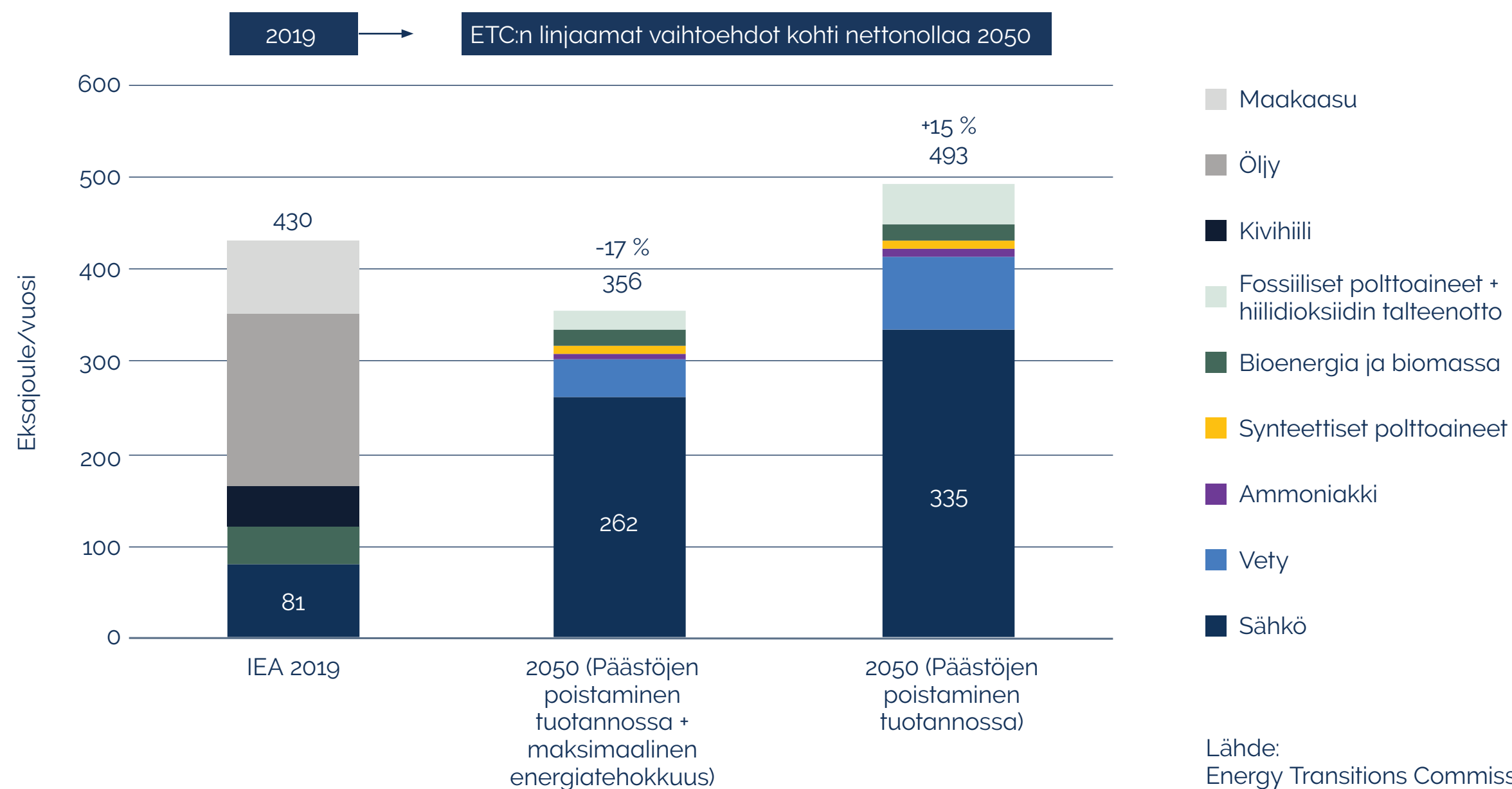
Energian toimitusvarmuuden vahvistaminen on noussut entistä tärkeämmäksi geopoliittisen epävakauden vuoksi. EU:n tavoitteena on kolminkertaistaa

uusiutuvan energian kapasiteetti vuoteen 2030 mennessä. EU:n vihreän kehityksen ohjelma ja kohdennetut tuet edistävät uusiutuvien energialähteiden käyttöönottoa. Aurinkopaneelien laskevat hinnat ja poliittinen tuki kiihdyttävät investointeja aurinkoenergiaan. Samaan aikaan tuulivoimasektori elpyy rahoitus- ja lupaprosessien haasteista.

Vuonna 2024 uusiutuvan energian kapasiteetti kasvoi ennätystasolle, ja aurinko- ja tuulivoima kattoivat yhä suuremman osuuden Euroopan sähköntuotannosta. Energianvarastointijärjestelmät ovat kriittisessä asemassa uusiutuvien energialähteiden integroinnissa, kun taas tekoäly ja digitalisaatio lisäävät vihreän energian kysyntää etenkin datakeskusten ja sähköistyvän yhteiskunnan tarpeisiin.



Energianlähteet päästöttömässä taloudessa



Ilmastonmuutoksen vaikutukset vahvistuvat

Ilmastonmuutoksen kiihtyminen näkyi yhä selvemmin: vuonna 2024 maapallon keskilämpötila verrattuna esiteollisen ajan lämpötilaan ylitti Pariisin ilmastopoliittisen asettaman 1,5 °C:n rajan (<https://climate.copernicus.eu/>). Tutkimukset osoittavat, että pitkäaikaisen lämpenemisen pitäminen 1,5 °C:n tavoitteessa verrattuna esiteolliseen aikaan on ratkaisevan tärkeää, jotta voidaan pienentää ilmastonmuutoksesta johtuvien tuhoisten vaikutusten riskejä. Tämä kehitys alleviivaa tarvetta nopeuttaa päästövähennyksiä ja kestäviä energiainvestointeja.

EU:n kestävän rahoituksen sääntely tukee siirtymää ja ohjaa sijoituksia vihreisiin kohteisiin. Yksityinen pääoma tulee olemaan keskeisessä roolissa ilmastotavoitteiden, energiaomavaraisuuden ja kiertotalouden tukemisessa. Ratkaisut globaaleihin haasteisiin tarjosivat sijoitusmahdollisuuksia vuonna 2024. Näille sijoituksille on tarvetta myös jatkossa. Taalerin edelläkävijänä tarjoamat vaikuttavuuteen pyrkivät sijoitustuotteet vastaavat tähän kysyntään.

Liiketoimintojen toimintaympäristöissä haasteita lyhyellä aikavälillä

Sähkön hintavaihtelu on lisääntynyt Euroopassa vuoden 2024 aikana. Pohjoismaissa hinnat ovat keskimäärin vuoden 2022 huipputasoa alhaisemmat, kun taas Keski- ja Etelä-Euroopassa hinnat ovat pysyneet korkeina.

Bioteollisuuden toimintaympäristö on kiristynyt vuoden 2024 aikana. Korkeat raaka-ainekustannukset ja raaka-aineiden heikko saatavuus ovat heikentäneet sijoituskohteiden näkymiä ja viivästyttäneet projektien läpivientiä.

Kiinteistömarkkinalla ei ole vielä nähtävissä merkittävää käännettä parempaan, vaikka toimintaympäristössä onkin joitakin lupaavia merkkejä. Transaktiovolyymit kasvoivat vuoden 2024 loppua kohden mutta jäivät kuitenkin vuotta 2023 pienemmiksi ja ovat edelleen kaukana huippuvuosien tasoista. Koronlaskut tuovat merkittävän helpotuksen markkinalle, ja kiinteistömarkkinoiden vakaat tuotot näyttävät jälleen houkuttelevina. Kiinteistösektoreissa asuinkiinteistöjen ylitarjonta on hieman taittunut ja logistiikkakiinteistöjen kysyntä on pitänyt pintansa, kun taas toimisto-kiinteistöjen kysyntä on edelleen vaisua.

Vakuutusosakeyhtiö Garantian vakuutustoiminnan toimintaympäristössä korkonäkymien tasaantuminen ja maltillistunut inflaatio ovat piristäneet kuluttajaluottamusta. Hienoisesta vahvistumisesta huolimatta nostettujen asuntoluottojen määrät pysyivät matalalla tasolla edellisvuosiin verrattuna, mikä vaikutti asuntolainatakausten myyntiin. Yhtiön takausasiakkaiden luottokelpoisuus säilyi kuitenkin hyvänä eikä takauskannan riskiasemassa tapahtunut olennaisia muutoksia. Garantian omaan sijoitustoimintaan vaikuttavat sijoitusmarkkinat ovat kehittyneet suotuisasti, ja osakepainon korjaaminen tavoiteallokaation tasolle johti sijoitustuottojen positiiviseen kehitykseen vuoden 2024 aikana.

Taalerin liiketoimintaa ohjaavat megatrendit

Ilmastonmuutos

Maapallon keskilämpötila on noussut runsaan asteen verran noin sadassa vuodessa, yksittäisinä vuosina selvästi korkeammallekin. Kansainvälinen yhteisö yrittää rajoittaa ilmaston lämpenemisen 1,5 asteeseen, jotta vaikutukset pysyisivät siedettävänä ja välttäisi katastrofaalisilta muutoksilta. Lämpenemisen hillinnässä on avainasemassa kasvihuonekaasujen vähentäminen, johon tähdätään muun muassa uusiutuvan energian ja bioteollisuuden ratkaisulla. Lisäksi esimerkiksi EU pyrkii kestävän rahoituksen ohjelmallaan ohjaamaan rahoitusta ja investointeja yhä vahvemmin kestäviin sijoituksiin.



Resurssitehokkuus ja maapallon kantokyvyn vaaliminen

Maailman väestön kasvaessa ja vaurastuessa energian, raaka-aineiden, veden ja viljelyyn soveltuvan maan tarve kasvaa edelleen voimakkaasti. Jo nykyinen kulutus on suurempi kuin maapallon kantokyky. Resurssitehokkuus on välttämätöntä tuotteiden ja palvelujen ympäristökuormituksen pienentämiseksi aina raaka-aineiden hankkimisesta loppukulutuksen kautta uudelleenkiertoon ja hävittämiseen asti. Tämä tarkoittaa mm. kierrätettyjen ja uusiutuvien raaka-aineiden sekä sivutuotteiden käyttöä, materiaalien käytön optimointia, hukan välttämistä ja vähentämistä sekä prosessien jatkuvaa tehostamista. Luontokatoa voidaan hidastaa vähentämällä luontoon kohdistuvia paineita sekä hoitamalla, ennallistamalla ja suojelemalla herkkiä elinympäristöjä.



Kaupungistuminen ja väestönrakenteen muutokset

Väestö ikääntyy, monimuotoistuu ja keskittyy kasvukeskuksiin. Syntyvyys laskee nopeasti kehittyneissä maissa. Muutto maalta kaupunkiin jatkuu maailmanlaajuisesti. Vuonna 2050 jopa 80 prosenttia maailman ihmisistä asuu kaupungeissa. Myös Suomessa väestö on keskittynyt kasvukeskuksiin. Kaupungistuminen kasvattaa tarvetta uusille asunnoille, ja se tukee myös vuokralla asumisen suosiota. Kaupunkiseutujen rakentamisessa pitää aiempaa enemmän ottaa huomioon rakentamisen päästöt, rakennusten energiatehokkuus, kestävät kulkumuodot, kierrättäminen ja kaupunki- luonto, ilmastonmuutokseen sopeutuminen sekä ihmisten arjen tarpeet. Vanhenevalle väestölle suunnattujen asumismuotojen ja palveluiden tarve lisääntyy.

Sähköistyminen

Sähköllä on keskeinen rooli, kun maailma pyrkii kohti nollapäästöjä. Energiajärjestelmien sähköistäminen voi vähentää merkittävästi hiilidioksidipäästöjä ja auttaa ilmastotavoitteiden saavuttamisessa, mutta samalla sähkön tarve kasvaa merkittävästi. Jotta tavoiteltuihin päästövähennyksiin päästään, sähköä pitää tuottaa vähäpäästöisesti, sitä on pystyttävä varastoimaan eikä sen tuotannon päästöjä saa ulkoistaa. Uusiutuvan energian ratkaisut ovat keskeisessä asemassa sähköistämisen mahdollistajana tarvittavassa mittakaavassa.



Muuttuvat arvot

Samalla kun tietoisuus esimerkiksi ilmastonmuutoksesta, luontokadosta ja ihmisten eriarvoisuudesta on kasvanut, myös ihmisten asenteet ja arvot ovat muuttuneet. Kestävä kehitys ja vastuullisuus nousevat yhä tärkeämmiksi valintakriteereiksi kuluttajille, mikä ohjaa yrityksiä hakemaan uusia ratkaisuja esimerkiksi bioteollisuuden tuottamista biopohjaisista ja kierrätysmateriaaleista, jotka korvaavat fossiilisia ja neitseellisiä raaka-aineita.

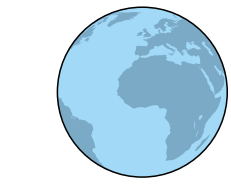
Taalerin arvoketju

Investments Powering the Change

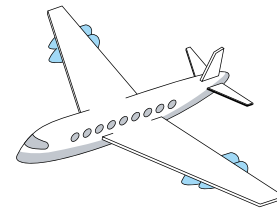
Ilmastonmuutos

Luonnon monimuotoisuus

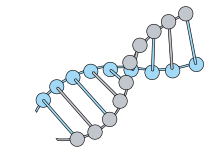
Ilmastonmuutoksen hillitseminen



Luonnonvarat ja raaka-aineet



Liikematkailu ja logistiikka



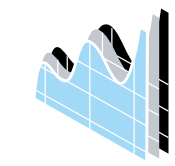
Innovaatiot ja yritykset




Liiketoimintakumppanit




Sähkö



Pääomamarkkinat



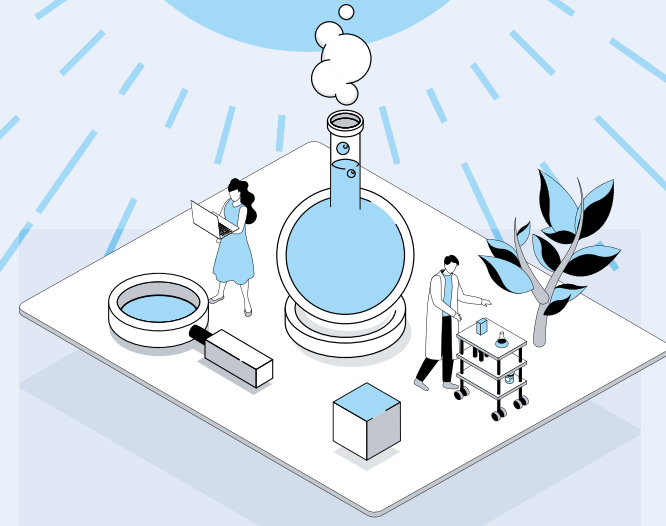
ICT



Toimivat instituutiot



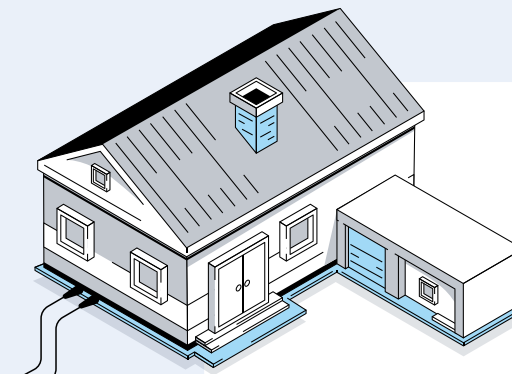
KIINTEISTÖSIJOITTAMINEN JA KOHTEIDEN HALLINNOINTI



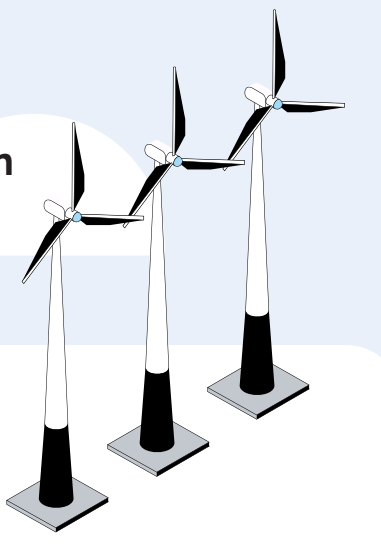
BIOTEOLLISUUDEN KOHDEYHTIÖIDEN KASVUKUMPPANI



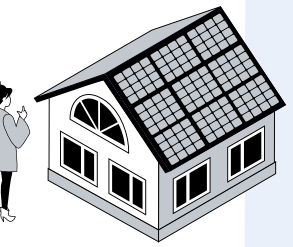
UUSIUTUVAN ENERGIAN HANKKEIDEN KEHITTÄJÄ JA OPERAATTORI



Uusiutuvan energian kulutus

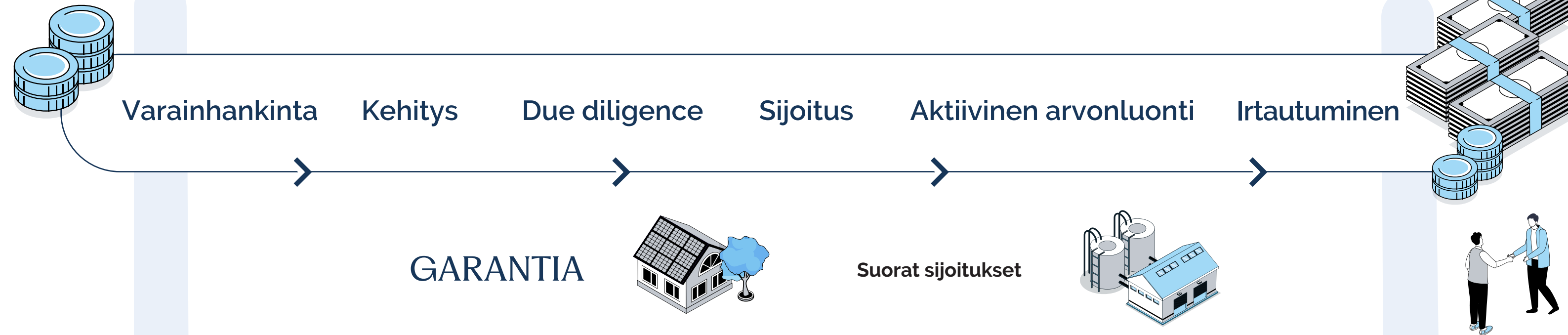


Energiavarmuus

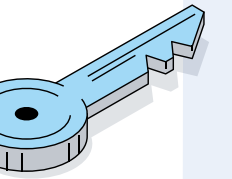


Biopohjaiset tuotteet

Taalerin rahastojen elinkaari

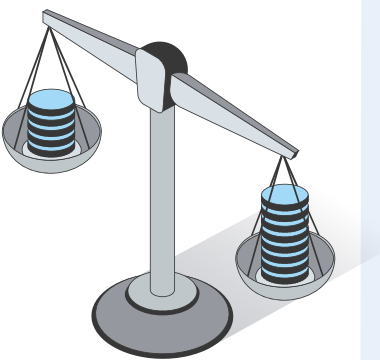


Laadukas asuminen ja asunnon omistaminen




Tuotot

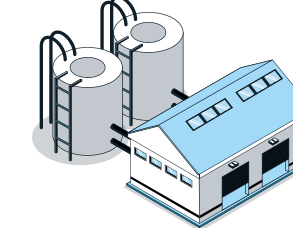
Verojalanjälki



GARANTIA



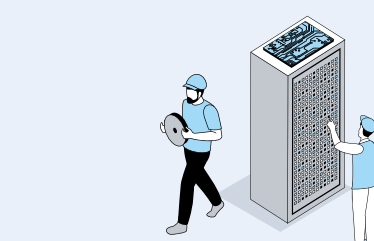
Suorat sijoitukset



Työkulttuuri ja toimintatavat



Merkityksellinen työ



Toimitusketjun työntekijät



Osaava työvoima



Osaamisen kehittäminen



Työntekijäkokemus



Työhyvinvointi



Työkulttuuri ja toimintatavat

ALKUPÄÄ

OMA LIKETOIMINTA

LOPPUPÄÄ

Taalerin arvoketju ja sidosryhmät

Arvoketjun alkupää

Arvoketjumme alkupäässä (upstream) on kuvattu liiketoimintamme edellytykset. Näitä aineellisia ja aineettomia varoja sekä palveluita tarvitaan, jotta voimme tuottaa liiketoiminnallamme lisäarvoa asiakkaillemme ja yhteiskunnalle. Arvoketjumme alkupäässä ovat aineettomat luonnonvarat, kuten tuuli ja auringon säteily, ja aineelliset luonnonvarat, kuten raaka-aineet. Molempia tarvitaan erilaisten toimintaamme liittyvien fyysisten omaisuuserien rakentamiseen, operoimiseen tai ylläpitoon. Muun muassa aineellisten luonnonvarojen jalostamisessa ja jakelussa tarvitaan osaavaa työvoimaa.

Taaleri ja sen tytäryhtiöt ostavat suoraan pääasiassa asiantuntijapalveluita ja ICT-ratkaisuja, mutta esimerkiksi hallinnoitavien rahastojen sijoituskohteiden kautta toimitusketjut laajenevat merkittävästi.

Arvoketjuumme on tunnistettu kuuluvan välillisesti laajasti erilaisia tuotantopanoksia, toimialoja sekä maantieteellisiä alueita. Pyrimme turvaamaan kriittisiä tuotantopanoksia sopimusteknisesti ja kattavan riskienhallinnan ja kumppaneiden sitouttamisen kautta. Yhteistyötä toimittajien kanssa ohjaa myös toimialan sääntely.

Liiketoiminta

Hallinnoimme pääomarahastoliiketoiminnassamme varoja, joilla kehitetään teollisen mittakaavan maatuuli- ja aurinkovoimapuistoja sekä energianvarastointijärjestelmiä, uuden teknologian ja teollisen mittakaavan biotalouden tuotantolaitoksia sekä kiinteistöjä. Keskeisiä vaiheita toiminnassamme ovat rahastojen perustaminen, varainhankinta ja hallinnointi sisältäen sijoitustoiminnan, sijoituskohteiden ja hankkeiden arvioinnin, niiden kehittämisen ja operoimisen, ja lopulta sijoituskohteista irtautumisen.

Garantia tarjoaa takausratkaisuja kuluttajille, yrityksille ja rahoittajille yhteistyökumppaneiden kautta. Garantian takausvakuutuksista suurin osa on asuntolainatauksia, mutta yhtiö tarjoaa myös yrityslainatauksia ja vuokratarkauksia. Garantialla on lisäksi vakuutustoiminnalle tyypillistä sijoitustoimintaa.

Taaleri tekee myös suoria sijoituksia omasta taseestansa. Taalerin suorat sijoitukset voivat olla rahastosijoituksia Taalerin omiin pääomarahastoihin tai muita sijoituksia. Lisäksi Taalerin tytäryhtiöt tarjoavat palveluita liittyen yritysrahoitukseen ja tuulipuistojen operointiin.

Taalerin henkilöstö tekee pääasiassa tietotyötä, joka liittyy taloudellisen ja muun lisäarvon tuottamiseen varojen hallinnoinnin, omaisuuserien kehittämisen ja vakuuttamisen kautta.

Arvoketjun loppupää

Arvoketjumme loppupäässä (downstream) on asiakkaidemme lisäksi laajasti erilaisia ihmisiä ja yhteiskunnan toimijoita, joille liiketoimintamme tuottaa lisäarvoa ja jotka ovat sen vaikutusten kohteena. Taalerin tarjoamalla sijoitustuotteilla ja takausvakuutuksilla on ammattimaisia jakelijoita kuten pankkeja ja luottolaitoksia. Toimintaamme asiakkaiden ja jakelijoiden kanssa ohjaavat kattavat sopimukset sekä toimialan sääntely.

Hallinnoimimme rahastojen sijoittajat ovat pääosin instituutionaalisia sijoittajia. Yksityishenkilöasiakkaat ovat pääasiassa ammattimaisia sijoittajia. Välillisiin edunsaajiin kuuluu myös muun muassa eläkeläiset, joiden varoja eläkeyhtiöt ovat sijoittaneet rahastoihimme. Takausvakuutusten asiakkaina on pääosin suomalaisia asuntovelallisia ja yrityksiä.

Taaleri sijoituskohteiden tuotteiden loppukäyttäjiin kuuluu yksityishenkilöitä, yrityksiä ja järjestöjä, jotka käyttävät sähköä, toimivat kiinteistöjen vuokralaisina ja käyttäjinä, ja käyttävät biopohjaisia tuotteita. Parannamme toiminnallamme energiaomavaraisuutta ja asuntomarkkinoiden vakautta sekä edistämme talouskasvua kohdeyhtiöitä kehittämällä.

Arvoketjumme loppupäässä on myös luonto sekä ilmasto. Vaikutamme näihin toiminnallamme esimerkiksi korvaamalla fossiilipohjaista energiantuotantoa uusiutuvan energian ratkaisulla sekä hallinnoimalla rahastojemme sijoituskohteiden koko elinkaaren aikaisia ympäristövaikutuksia ja kierrätysastetta.

Sidosryhmien osallistaminen toiminnassa

Taalerin sidosryhmien etuja ja näkemyksiä otetaan huomioon yrityksen strategiassa ja liiketoimintamallissa. Sidosryhmien osallistaminen on painottunut keskeisimpiin sidosryhmiin ja vuorovaikutustapoihin, jotka on esitetty seuraavan sivun taulukossa. Sidosryhmien osallistamisen painotukset sekä toteutustavat muuttuvat muun muassa päivittyvän kestävyyslainsäädännön vaatimusten myötä.

Olennaisten kestävyystekijöiden arvioinnin prosessissa olemme edenneet sidosryhmien osallistamisessa vaiheittaisella, priorisoivalla ja olemassa olevaa tietoa hyödyntävällä lähestymistavalla. Lue lisää kestävyystekijöiden olennaisuuden arvioinnista osiosta Olennaiset kestävyysvaikutukset, riskit ja mahdollisuudet.

Taalerin keskeisimmät sidosryhmät ja vuorovaikutustavat

Sidosryhmä	Vuorovaikutustapoja	Kuvaus vuorovaikutuksesta ja sen merkityksestä
Rahastosijoittajat	<ul style="list-style-type: none">• Due diligence -kyselyt• Datahuone• Kausiraportointi• Sijoittajatapaamiset• Sijoittajapäivät ja muut tapahtumat	Ylläpitämällä vuoropuhelua selvitämme sijoittajien mieltymyksiä kestäviin sijoituksiin ja vihreää siirtymää edistäviin ratkaisuihin, jotka vaikuttavat tuotteidemme kehittämiseen.
Osakkeenomistajat	<ul style="list-style-type: none">• Yhtiökokoukset• Vuosi- ja osavuosiraportointi• Sijoittajatapahtumat• Luottamus & Maine -tutkimus	Kestävyysseikat vaikuttavat sijoituspäätöksiin entistä enemmän. Kertomalla avoimesti vastuullisuustyöstämme sekä ylläpitämällä vuoropuhelua osakkeenomistajien kanssa voimme hyödyntää näiden tuomia näkökulmia. Olemme lisäksi tutkineet yksityissijoittajien näkemyksiä Taalerin vastuullisuustyöstä.
Henkilöstö	<ul style="list-style-type: none">• Henkilöstökysely• Kehityskeskustelut ja pulssikyselyt• Työsuojelutoimikunta• Sisäiset tapahtumat	Taaleri toteuttaa vuosittain henkilöstökyselyn arvioidakseen työntekijöidensä asenteita ja näkemyksiä kestävyysaiheisiin liittyen. Työntekijöiden näkökulmia töissä viihtymiseen, työkuormaan ja muihin töissä viihtyvyyteen liittyviin asioihin mitataan myös jaksottaisissa pulssikyselyissä. Lisäksi työsuojelutoimikunnassa käsitellään työntekijöiden edustajien kanssa työpaikan kestävyteen liittyviä asioita.
Yhteistyökumppanit	<ul style="list-style-type: none">• Kumppaneille suunnatut toimintaperiaatteet (Partner Code of Conduct)• Solar Stewardship Initiative (2025 alkaen)	Varmistamme, että kumppanimme sitoutuvat meille tärkeisiin velvoitteisiin ja sitoumuksiin liittämällä yhteistyösopimukseen kestävä kehityksen periaatteita joko konsernin toimintaperiaatteiden (Partner Code of Conduct) tai liiketoimintojen vastaavien asiakirjojen avulla. Vaihtoehtoisesti tarkistamme, etteivät kumppaneidemme omat politiikka-asiakirjat ole ristiriidassa Taalerin vastaavien periaatteiden kanssa. Vuodesta 2024 alkaen teimme tämän vähintään konsernin, sen tytäryhtiöiden ja EU:n SFDR:n artikla 9:n alaisten rahastojen osalta kaikissa jatkuvissa tai liiketoiminnalle merkityksellisissä yhteistyösopimuksissa.
Viranomaiset	<ul style="list-style-type: none">• Vaikuttaminen ja sääntelyn kehityksen seuraaminen alan järjestöjen kautta• Finanssivalvonnan suorittama valvonta	Kestävyysnäkökulmia koskeva tiukentunut sääntely lisää myös kestävä kehityksen hallintaa ja avoimuutta koskevia vaatimuksia. Ylläpidämme vuoropuhelua valvontaviranomaisten kanssa sääntelyn noudattamiseksi.



Kasvava hallinnoitava varallisuus vahvistaa myönteisiä yhteiskuntavaikutuksia

Vuonna 2024 Taaleri keskittyi pääomarahastoliiketoiminnan kasvattamiseen, vaikuttavuuden edistämiseen, uusien liiketoimintojen kehittämiseen ja kansainvälistämiseen. Kasvatimme vuoden aikana Taaleri SolarWind III -rahaston kokoa. SolarWind III:n tavoin kaikilla uusimmilla rahastoillamme on kestävyystavoitteet, joita mittaamme ja joista raportoimme sijoittajille.

Jatkoimme vuonna 2024 uusiutuvaan energiaan, bioteollisuuteen ja kiinteistöihin keskittyvän strategiamme määrätietoista edistämistä kasvattamalla hallinnoitavia pääomia ja edistämällä rahastojen arvonluontityötä ja vaikuttavuutta.

Liiketoiminnoistamme uusiutuva energia kerää Taaleri SolarWind III -rahaston myötä kuudetta rahastoaan, joka on suurin Suomesta käsin hallinnoitava pääomarahasto. Rahasto on sijoittanut kahteen kohteeseen vuoden 2024 loppuun mennessä. Lisäksi rahasto omistaa hankekehitysportfolioon, joka sisältää 60 aurinko- ja tuulivoima sekä energian varastointihankkeeseen keskittyntä hanketta.

Bioteollisuusliiketoiminnassa keskityimme toiminnan ylösajoon ja kehittämiseen. Kiinteistöliiketoiminnassa olemme uudistaneet sekä strategiaa että tiimiä.

Uusien pääomarahastojen kehittäminen ja kasvattaminen vaativat aikaa ja etupainotteisia investointeja, mikä näkyi Taalerin tuloksessa kuluneen vuoden aikana.

Edistämme uusissa pääomarahastoissamme kestävä kehitystä, ja rahastoille on määritelty kestävyystavoitteet, joiden toteutumista mittaamme ja joista raportoimme rahastojen sijoittajille. Nämä rahastot on luokiteltu EU:n tiedonantoasetuksen artikla 9:n tai 8:n mukaisesti. Uusiutuvan energian tuotanto on EU-taksonomian mukaista toimintaa. Hallinnoitava varallisuus kasvoi 2,7 (2,6) miljardiin euroon vuonna 2024.



Pääomarahastot-segmentin ansainta perustuu hallinnoitaviin varoihin.

2,7 mrd. euroa
Hallinnoitavat varat

27,0 milj. euroa
Jatkuvat tuotot ja tuottopalkkiot

Pääomarahastot-segmentin hallinnoitavat varat olivat vuoden 2024 lopussa 2,7 miljardia euroa, ja niistä saatavat palkkiot olivat 27,0 miljoonaa euroa vuoden aikana. Näistä valtaosa eli 25,2 miljoonaa euroa oli jatkuvia tuottoja ja loput tuottopalkkiota.

Eri rahastoilla on hieman erilaisia ansaintamalleja, jotka koostuvat hallinnointi- ja tuottopalkkioista. Tyypillisesti rahaston tuottopalkkio realisoituu kokonaisuudessaan tai suurelta osin rahaston irtaantumisen yhteydessä.

Uusissa pääomarahastoissa hallinnointipalkkiota ansaitaan yleensä ensimmäiset vuodet rahaston sijoitussitoumusten määrän perusteella ja sijoituskauden jälkeen rahaston hallinnoitavan sijoitusvarallisuuden mukaan. Rahaston sijoituskauden jälkeen toteutetut kohteista irtaantumiset pienentävät rahaston hallinnoitavaa sijoitusvarallisuutta. Jos rahasto ylittää sille asetetut tuottotavoitteet, rahasto voi jakaa tuottopalkkiota rahaston sääntöjen mukaisesti. Taaleri arvioi tuottopalkkioita ja niiden toteutumista vuosineljänneksittäin, jolloin tuottopalkkioita tuloutetaan määriteltujen edellytysten täyttyessä. Lopullinen tuottopalkkion määrä selviää rahaston tai kansasijoituksen irtautumisen yhteydessä, jolloin tuottopalkkio pääsääntöisesti realisoituu maksuun.

Lisäksi Taalerilla on suoria sijoituksia muun muassa bioteollisuudessa toimiviin yhtiöihin, joiden kehitykseen Taaleri voi vaikuttaa kasvuihastointien kautta.

88 % Taalerin hallinnoitavasta varallisuudesta oli kestävyttä edistävissä rahastoissa vuoden 2024 lopussa

Artikla 8 -rahastot

Rahasto edistää ympäristöön ja/tai yhteiskuntaan liittyviä kestävyystekijöitä

Taaleri Asuntorahasto VIII

Taaleri Vuokrakoti

Artikla 9 -rahastot

Rahaston tavoitteena on tehdä kestäviä sijoituksia. Kaikkien sijoitusten on edistettävä merkittävästi ympäristöön liittyvää tavoitteita eivätkä ne saa aiheuttaa merkittävää haittaa muille tavoitteille.

Taaleri SolarWind III

Taaleri SolarWind I

Taaleri Tuuli III

Taaleri SolarWind II

Taaleri Tuuli IV

Taaleri Tuuli II

Taaleri Bioteollisuus I


~88 %

Taalerin hallinnoitavasta varallisuudesta on EU:n tiedonantoasetuksen artikla 9:n ja 8:n mukaisissa tuotteissa (pl. mandaatit)

100 %

Taalerin uusista rahastoista ovat artikla 9:n tai 8:n mukaisia

Taalerin sijoitustuotteiden luokittelu*



TAKSONOMIAKELPOISUUS (AUM)
TAKSONOMIAMUKAISUUS (AUM)
EI-TAKSONOMIAKELPOISUUS (AUM)

*EU-taksonomian mukaisiksi laskettu rahastot, joiden kestävyystavoitteen mukaisesti sijoituksista vähintään 90 % sijoitetaan taksonomian mukaisiin kohteisiin. Laskelma ei huomii mandaatteja. Kelpoisuusarvio on suuntaa-antava.

Liiketoimintamme perustuu vahvuksiimme

Liiketoiminnassamme korostuvat kolme vahvaa tukijalkaa:

- 1) Integroitu työskentelytapa: vahva kokemus pääoman, ideoiden, kyvykkyyden ja yrittäjyyden yhdistämisessä
- 2) Kokonaisvaltainen asiantuntemus: ammattilaisemme insinööreistä finanssialan osaajiin hallitsevat koko arvoketjumme investointien kehittämisestä, rakentamisesta ja hallinnasta aina irtautumisiin asti
- 3) Monipuolinen tarjonta: ainutlaatuinen tuotetarjonta useissa omaisuusluokissa

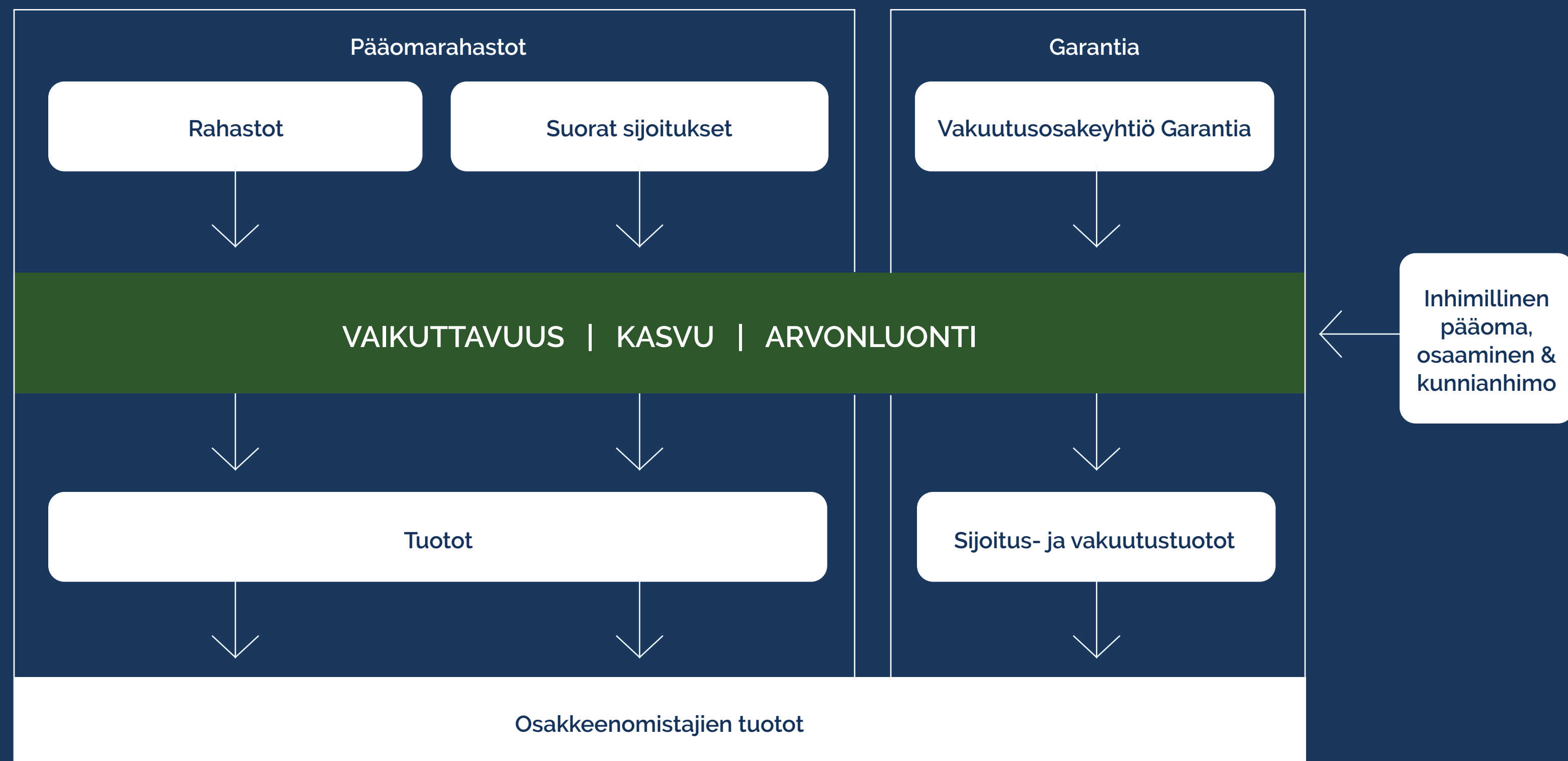
Kun yhdistämme liiketoimintaamme integroidun työskentelytapamme ja laajan asiantuntemuksemme, pystymme vaikuttamaan myönteisesti niin ympäristöön kuin yhteiskuntaan.

Kestävyys osana rahaston elinkaarta

Taaleri tarkastelee rahastojensa tekemien sijoitusten kestävyysriskejä ja -vaikutuksia rahaston koko elinkaaren ajalta. Ennen rahaston perustamista arvioimme rahaston strategian aiheuttamat ympäristö- ja yhteiskuntavaikutukset ja määrittelemme sille kestävyysluokituksen ja tarkat kestävyysmittarit. Ennen sijoituspäätöksen tekemistä rahaston mahdollisista sijoituskohteista tehdään alkukartoitus, jonka läpäistessään kohteet siirtyvät asianmukaisen huolellisuuden selvitysvaiheeseen eli due diligence -selvitykseen. Taaleri arvioi kestävyysvaikutuksia myös omasta taseestaan tekemissään suorissa sijoituksissa ennen sijoituspäätöksen tekoa.

Kestävyysvaikutukset huomioidaan myös sopimuksissa, joiden on oltava linjaustemme mukaisia sekä noudattaa kansainvälisiä sopimuksia. Seuraamme sijoituskohteiden kestävyysvaikutuksia ja riskejä ja ohjaamme toimintaa aktiivisen omistajuuden keinoin esimerkiksi osallistumalla uusiutuvan energian rakennushankkeisiin tai vaikuttamalla yhtiöiden hallituksissa. Lisäksi sitoutamme kohdeyhtiöitä Taalerin päästötavoitteisiin sekä toimintaperiaatteisiin.

Taalerin liiketoimintamalli



Kasvua uudesta rahastosta

Taaleri Energia hallinnoi uusiutuvan energian pääomarahastoja ja 9,3 gigawatin tuuli-, aurinko- ja energiavarastohankkeiden portfolioa Euroopassa ja Yhdysvalloissa.

Vuoden aikana uusiutuvan energian liiketoiminta keskittyi Taaleri SolarWind III -rahaston varainkeruuseen ja rahaston hankkeiden edistämiseen. Vuoden lopussa SolarWind III -rahasto oli kerännyt 481 miljoonaa euroa, ja se ylittää aikaisemman täyteen sijoitetun SolarWind II -rahaston koon 36 prosentilla. Rahaston sijoittajiin kuuluvat muun muassa Euroopan investointirahasto, Euroopan jälleenrakennus- ja kehityspankki (EBRD), belgialainen KBC Verzekeringen (yhteistyössä Euroopan investointirahaston kanssa), itävaltalainen eläkerahasto, sveitsiläinen varainhoitaja, Keskinäinen työeläkevakuutusyhtiö Varma. Aktian kautta sijoittaneet suomalaiset eläkerahastot, säätiöt, perheyhtiöt ja yksityishenkilöt, Taaleri ja Taaleri Energian tiimi.

Hankekehitys arvonluonnin keskiössä

Taaleri SolarWind III -rahaston sijoitusstrategiana on hankkia, kehittää, rakentaa, operoida ja myydä teollisen mittakaavan maatuuli- ja aurinkovoimapuistoja sekä energianvarastointilaitoksia. Sen kohdemarkkinat ovat Pohjoismaat, Baltia, Puola, Kaakkois-Eurooppa, Espanja ja Texas. Rahaston arvonluontityö tapahtuu osittain hankeportfolion kehittämisen kautta. Rahasto omistaa hankeportfolion, jossa oli vuoden 2024 lopussa 60 pääosin kehitysvaiheessa olevaa hanketta. Näiden hankkeiden sähköntuotannon nettokapasiteetti on n. 6 gigawattia, mikä on noin neljä kertaa enemmän kuin rahasto tarvitsee pääomiensa sijoittamiseksi.

Uusimman rahaston varainkeruun ja hankekehityksen ohella uusiutuvan energian liiketoiminta keskittyi vuoden aikana Taaleri SolarWind II- ja III-rahastojen rakennusvaiheessa olevien hankkeiden edistämiseen, kaikkien rahastojensa valmiiden hankkeiden operoimiseen sekä vanhempien Tuuli II- ja Tuuli III -rahastojen irtautumisten edistämiseen.



Vaikuttavuus

Kestävyystavoitteet:

Fossiilisen energiantuotannon korvaaminen, ilmastonmuutoksen hillintä

Vältetyt päästöt:

Rahastojen investointien avulla vältetyt päästöt vuodelta 2024 olivat 673 779 tonnia hiilidioksidiekvivalenttia (tCO₂e)*

Uusiutuvan energian tuotanto:

2,7 terawattitunnin energiantuotanto vastaa keskimäärin 403 102 kotitalouden vuotuista sähkönkulutusta

Artikla 9 -rahastot (SFDR):

Taaleri SolarWind III, Taaleri SolarWind II, Taaleri SolarWind I, Taaleri Tuuli III, Taaleri Tuuli II ja Taaleri Tuuli IV

*Laskelmat perustuvat projektiperusteiseen tietoon, ja ne on laskettu Euroopan investointipankin menetelmällä.

**Huomioi Taaleri Energian rahastojen osuuden kohteiden scope 1-3-päästöistä.

673 779


tCO₂e
arvio vältetyistä
päästöistä*

9 405

tCO₂e
hiilijalanjälki**

0 %

sijoituskohteista luonnon
monimuotoisuuden kannalta
herkillä alueilla




1,1

GW energian
tuotantokapasiteetti

2,7

TWh tuotettu
uusiutuvaa energiaa



403 102

kotitalouden
sähkönkulutusta
vastaava määrä

Taalerin ensimmäinen energianvarastointijärjestelmä aloitti operoinnin

Taaleri Energian ensimmäinen energianvarastointijärjestelmä siirtyi operointivaiheeseen marraskuussa 2024. Paistinkulman energiavarastointijärjestelmä sijaitsee Lempäälässä. Kyse on 30 MW/36 MWh energiavarastointijärjestelmästä, jonka kapasiteetti voidaan kaksinkertaistaa tulevaisuudessa.

Paistinkulman energianvarastointijärjestelmä toimii sähkön vuorokausimarkkinoilla ja päivänsisäisillä markkinoilla sekä tarjoaa useita taajuusreservituotteita Fingridin ylläpitämällä reservimarkkinoilla. Kun Paistinkulma aloitti operoinnin, siitä tuli Suomen suurin taajuusreservimarkkinoilla toimiva energiavarasto. Energiavarastointijärjestelmä perustuu litium-rautafosfaattiakuteknologiaan. Energiavarasto ladataan täyteen, kun tuulienergiaa on runsaasti tarjolla ja sähkön hinta on matalalla. Energiaa puretaan sähkömarkkinoille, kun sähkön tarjonta on niukkaa ja myydystä sähköstä saadaan lataushetkeä parempaa hintaa. Akut tasaavat sähkön hintaa sähköpörssissä ja vähentävät sähkön tuotantoa uusiutumattomilla energialähteillä. Ne myös varmistavat taajuusreservimarkkinoilla, että sähkön tuotanto ja kulutus ovat verkossa tasapainossa ja että sähköverkon taajuus pysyy 50 hertsissä.

"Energiavarastointijärjestelmät ovat välttämätön osa energiajärjestelmän vihreää siirtymää. Mitä enemmän tuulivoimaa rakennetaan, sitä enemmän tarvitaan akkuja", sanoo Taaleri Energian energiavarastojen sijoitusjohtaja Ville Rimäli.

Paistinkulma on Taaleri SolarWind III -rahaston sijoitus. SolarWind III on Taaleri Energian kuudes uusiutuvan energian rahasto ja kolmas kansainvälisesti sijoittava rahasto. Rahaston sijoitusstrategiana on hankkia, kehittää, rakentaa, operoida ja myydä teollisen mittakaavan maatuuli- ja aurinkovoimapuistoja sekä energianvarastointijärjestelmiä valituilla kohdemarkkinoilla Euroopassa ja Yhdysvalloissa. Energiavarastointijärjestelmät ovat jatkumoa uusiutuvaan energiaan sijoittamisessa. Niiden avulla voidaan tasapainottaa rahastojen tuottoja ja hajauttaa riskejä.

Paistinkulman energianvarastointijärjestelmän avainluvut

30 MW/36 MWh, kapasiteetti

39 936 akkukennoa

11 000 MWh, arvoitu vuosituotanto täydellä kapasiteetilla

28 000 työtuntia yhteensä rakennustyömaalla*

0 poissaoloon johtanutta onnettomuutta*

*koko rakennusaika

Edistystä bioteollisuudessa

Bioteollisuusliiketoiminta keskittyi vuoden 2024 aikana ensimmäisen rahastonsa, Taaleri Bioteollisuus I:n, uusien kohdeyhtiöiden kartoittamiseen, due diligence -prosessien edistämiseen ja sijoitusten tekemiseen. Rahasto sijoitti sieniproteiinia valmistavaan Eniferiin ja alankomaalaiseen kierrätysbetonin jalostajaan C2CA Technology B.V. -yhtiöön. Sijoitukset olivat rahaston neljäs ja viides. Noin puolet rahaston pääomasta on nyt sijoitettu.

Bioteollisuusliiketoiminta edisti arvonkehityshankkeita Bioteollisuus I -rahaston sijoituskohteissa. Nordic Bioproducts Group solmi laajan aiesopimuksen japanilaisen teollisen konglomeraatin kanssa. Colombier Group puolestaan jatkoi biohajoavia pakkausmateriaaleja valmistavan tuotannon laajennushanketta Pyhtään tehtaallaan.

Viime vuonna tiimiin rekrytoitiin neljä uutta osaaajaa, jotka vahvistivat liiketoiminnan sijoituskykyä sekä kyvykkyksiä kaupallistaa kansainvälisiä hankkeita.

Bioteollisuusliiketoiminta keskittyi Joensuussa toimivaan, torrefioitua biomassaa eli biohiiltä, valmistavan bioteollisuuslaitoksen viimeistelyyn. Biohiililaitos valmistui joulukuussa, jonka jälkeen tuotantoa on alettu ajaa ylös. Lisäksi bioteollisuusliiketoiminta selvitti biohiilen tuotannon aloittamista Kanadassa, jossa edellytykset biohiilen tuotannolle ovat arviomme mukaan hyvät.

Haminassa sijaitsevaan mäntyöljyä käsittelevä biojalostamo Fintoil on kasvatanut tuotantoaan ja laitos käsitteli 36 960 tonnia raakamäntyöljyä vuoden 2024 aikana. Jalostettaessa Fintoilin tuotteita edelleen saadaan raaka-aineita erilaisiin tuotteisiin ja käyttötarkoituksiin, kuten biopolttoaineisiin, tartuttimiin, liimoihin, terveys- ja hyvinvointituotteisiin, hajusteisiin ja auton renkaisiin.

Bioteollisuus I -rahaston vaikuttavuus

Kestävyystavoitteet:

Kiertotalouden edistäminen, fossiilisten ja neitseellisten raaka-aineiden korvaaminen, ilmastonmuutoksen hillintä

Hiilikädenjälki:

Vältettyjä päästöjä korvaamalla fossiilipohjaisia materiaaleja tai tarjoamalla fossiilivapaita ratkaisuja

→ 302
tCO₂e

Uusiutuvat raaka-aineet:

75 %, prosenttiosuus käytetyistä raaka-aineista

→ 75
%

Artikla 9 -rahastot (SFDR):

Taaleri Bioteollisuus I

→ 107
milj. €
hallinnoitava varallisuus

Luontoarvojen sisällyttäminen:

Taaleri Bioteollisuus otti käyttöönsä TNFD:n raportointialoitteen ensimmäisten joukossa



Enifer rakentaa uuden tuotantolaitoksen Taalerin rahaston avulla

Taaleri Bioteollisuus I -rahasto mahdollistaa sieni- eli mykoproteiinia valmistavan Eniferin ensimmäisen teollisen tuotantolaitoksen rakentamisen Kantvikiin. Käytöstä poistuneet sokeritehtaan tilat muutetaan Eniferin käyttöön sopiviksi. Syksyllä 2024 rakennusta alettiin valmistella laiteasennuksia varten. Taaleri Bioteollisuus on ollut aktiivisesti Eniferin tukena suunnittelu- ja hankintavaiheessa.

"Olemme mm. suositelleet laitetoimittajia, tukeneet laitoksen investointien kustannusten optimoinnissa, ehdottaneet henkilöresursseja yhtiölle sekä tuoneet esille keinoja tuotannon pullonkaulojen ratkaisemiseen", kertoo Taaleri Bioteollisuuden projektijohtaja Iiro Tiilikainen.

Taaleri Bioteollisuuden teknisen osaamisen ja tuen avulla löytyi ratkaisuja, joilla Enifer saavutti merkittäviä kustannussäästöjä.

"On poikkeuksellista, että sijoittajalla on yhtä runsaasti kokemusta teollisista laitoksista ja niiden operoinnista kuin Taaleri Bioteollisuudella. Kun valitsimme ankkurisijoittajia uuden tuotantolaitoksen rakentamista ja käynnistämistä varten, meille oli Eniferissä ensiarvoisen tärkeää löytää sijoittaja, jolla on osaamista teollisten projektien toteutuksesta ja skaalaamisesta", sanoo Eniferin toimitusjohtaja ja perustajajäsen Simo Ellilä.

"Pääoman lisäksi Taaleri Bioteollisuus on tuonut hankkeeseen arvokasta osaamista ja verkostoja", Ellilä sanoo.

Eniferin valmistamalla PEKILO®-mykoproteiinilla on useita eri käyttösovelluksia. Sitä voidaan hyödyntää mm. raaka-aineena elintarviketeollisuudessa, eläin- ja kalanrehussa ja lemmikkieläinten ruoanvalmistuksessa. Kantvikin tuotantolaitoksen on määrä valmistaa proteiinia Valion meijerituotannon laktoosi-sivuvirrasta (maitosokerista) elintarviketeollisuuden raaka-aineeksi.

Taaleri Bioteollisuus I -rahasto oli yksi Suomen ensimmäisistä pääomarahastoista, joka soveltaa EU:n kestävän rahoituksen tiedonantoasetuksen artiklaa 9, eli rahasto tekee ainoastaan kestäviä sijoituksia. Rahasto sijoittaa teollisen mittakaavan tuotantolaitoksiin ja yhtiöihin, joilla voidaan nopeuttaa bioteollisuuden tuotannon skaalaamista sekä fossiilipohjaisten raaka-aineiden ja tuotteiden korvaamista ja edistää kiertotaloutta.

Enifer-sijoituksen avainluvut 2024

33 miljoonaa euroa, Eniferin tuotantolaitoksen kokonaisinvestointi*

3 000 tonnia, tuotantolaitoksen tuotantokapasiteetti

2,8 kgCO₂e, PEKILO®-mykoproteiinin hiilijalanjälki tuotettua proteiinikiloa kohden**

3,2 kgCO₂e, PEKILO®-mykoproteiinin hiilikädenjälki tuotettua proteiinikiloa kohden**

*Tehtaan kokonaisinvestointi, Taaleri Bioteollisuus I -rahaston sijoitusta ei yksilöity.

**Laskelmat, joihin annetut luvut perustuvat, ovat kolmannen osapuolen varmentamia elinkaariarviointeja. Hiilijalanjälkeä ja hiilikädenjälkeä ei ole suhteutettu rahaston osuuteen, vaan se kuvaa kokonaisvaikutuksia. Hiilikädenjäljessä PEKILO®-mykoproteiinia on verrattu soijaproteiiniin.

Kiinteistöjen uudet tuulet

Taalerin kiinteistöliiketoiminta keskittyi vuonna 2024 uuden strategian laatimiseen ja tiimin vahvistamiseen uuden liiketoimintajohtajan johdolla. Uuden organisaation myötä sijoitustuotteiden kehittämistä toteutettiin näkemyksellisesti uudella otteella tavoitteena hyödyntää kiinteistömarkkinoiden murrosta ja vallitsevaa markkinasykliä. Uudistetun tehtävän ja uusien tekijöiden ansiosta liiketoiminta oli entistä paremmassa asemassa tunnistamaan ja edistämään houkuttelevia sijoituksia eri sektoreilla. Lisäksi liiketoiminta toteutti onnistuneesti uudelleenrahoituksia useissa rahastoissa.

Kohteiden hallinnointi oli aktiivista: liiketoiminta uudelleenneuvotteli sekä uusi vuokrasopimuksia ja kehitti edelleen kohteita peruskorjausten sekä energiatehokkuushankkeiden kautta. Hallinnoitavassa kohteessa modernisoitava rakennusautomaatiojärjestelmä ja uudistettavat ilmanvaihtoyksiköt ovat esimerkkejä proaktiivisesta lähestymistavasta, joka edistää energiatehokkuutta ja luo arvoa.

Taalerin kiinteistöliiketoiminta jatkaa laadukkaiden vuokra-asuntojen tarjoamista kasvukeskuksiin. Uusimmassa Taaleri Asuntorahasto VIII:ssa valmistui uusi asuin-kerrostalo Helsingin Vuosaaren Sitadelli-kortteliin marraskuussa 2024. Kohteessa vaivaton ja energiatehokas vuokra-asuminen yhdistyvät luonnonläheiseen ympäristöön ja hyviin liikenneyhteyksiin.

Vaikuttavuus

Edistettävät kestävyysominaisuudet:

Muun muassa energiatehokkuus ja asumisen saavutettavuus

Rakennetut asunnot:

Rakennutettu 874 kohtuuhintaista vuokra-asuntoa vuoden 2024 lopussa (Taaleri Vuokrakoti -rahasto).

Yhteensä Taalerin asuntorahastot ovat rakennuttaneet vuoden 2024 loppuun mennessä 1 097 vuokra-asuntoa.

→ 1 097
asuntoa

Artikla 8 -rahastot (SFDR):

Taaleri Asuntorahasto VIII, Taaleri Vuokrakoti

→ 265
milj. €
hallinnoitava varallisuus

Case

Vuokrakoti-rahastoon rakennutettiin 61 uutta kohtuuhintaista vuokra-asuntoa

Taaleri Vuokrakoti -rahastoon valmistui kuluneena vuonna 61 uutta vuokra-asuntoa, kun rahaston viimeinen rakenteilla ollut kohde valmistui alkuvuonna 2024. Rahasto on rakennuttanut vuoden 2024 loppuun mennessä 16 sijoituskohdetta, jotka tarjoavat kohtuuhintaisia vuokra-asuntoja Suomen kasvukeskuksissa. Asunnot sijaitsevat pääkaupunkiseudulla ja sen kehyskunnissa, Turussa, Tampereella ja sen kehyskunnissa, Jyväskylässä ja Oulussa. Sijoituskohteissa on eri kokoisia asuntoja yksioista perheasuntoihin. Osa kohteista on Ara- ja osa vapaarahoitteisia. Ara-vuokra-asunnoissa on Ara-sääntelyn mukaiset tulorajat.

Taaleri suunnitteli ja loi rahaston vuonna 2017 sijoittajien toiveiden pohjalta yhteiskunnallisten haasteiden ratkaisemiseen. Rahaston sijoittajina on mm. ammattiliittoja, ja rahasto on mahdollistanut laadukkaiden, kohtuuhintaisten ja hyvillä sijainneilla olevien uusien vuokra-asuntojen tuotannon mm. matalapalkka-alojen asumistarpeisiin. Kyseessä on matalan riskin rahasto, jonka ytimessä on vaikuttavuus.

Rahasto on myös rakennuttanut kohteita alueille, jonne ei ole hetkeen rakennettu uusia vuokra-asuntoja. Esimerkiksi Tampereen lähellä Ylöjärvellä laadukkaille ja viihtyisille vuokra-asunnoille on riittänyt runsaasti kysyntää. Kun Vuokrakoti-rahaston kohde valmistui vuonna 2020 Ylöjärvelle, asunnot vuokrattiin välittömästi, kertoo rahaston salkunhoitaja Jan Hellman. Viimeisen parin vuoden aikana vaihtuvuus vuokra-asuntomarkkinoilla on kasvanut merkittävästi, mutta Hellmanin mukaan Vuokrakodin kohteissa vaihtuvuus on pysynyt samalla tasolla kuin viime vuosina.

Taaleri Vuokrakoti -rahaston avainluvut 2024

874 kohtuuhintaista A- ja B-energialuokan asuntoa

10–15 prosenttia matalampi vuokrataso*

96 prosenttia, vuokrausaste

35 prosenttia, vuokralaisten vaihtuvuus

+51 NPS, asukasviihtyvyyss**

*Tavoite. Vuokrataso suhteessa saman alueen samanikäisiin kohteisiin.

**Suosittelemuus sisäänmuuttokyselyssä. NPS-asteikko -100 – +100.

Kannattavaa vakuutustoimintaa

Vakuutusosakeyhtiö Garantia on luottoriskivakuuttamiseen erikoistunut vahinko- vakuutusyhtiö, joka tarjoaa vaivattomia ja kustannustehokkaita takausratkaisuja kuluttajille, yrityksille ja rahoittajille.

Vuoden 2024 aikana Garantia jatkoi asuntolainatakausliiketoimintansa kehittämistä. Yrityspuolella Garantia vahvisti tarjoamaansa keskisuurten ja suurten yritysten takauksissa sekä kehitti uusia strukturoituja takaustuotteita etenkin kansainvälisiä luottoriskivakuutusmarkkinoita ajatellen.

Asuntomarkkinoiden haastava tilanne vuonna 2024 vaikutti olennaisesti uusien asuntolainatakausten myöntömääriin. Siitä huolimatta Garantian vakuutustoiminnan kehitys jatkui hyvänä vakaana säilyneiden vakuutusmaksutuottojen ja matalana säilyneiden korvauskulujen ansiosta. Vakuutustoiminnan kannattavuutta kuvaava yhdistetty kulusuhde säilyi hyvällä tasolla 24,9 prosentissa. Vakuutuspalvelutulos kasvoi edellisestä vuodesta 4,8 prosenttia.

Garantian sijoitustoiminnan tulos oli erinomainen vuonna 2024 sijoitustoiminnan tuoton käyvin arvoin noustua 10,3 prosenttiin. Sijoitustuottojen kasvuun vaikuttivat markkinakorkojen lasku vuoden aikana sekä onnistuneet salkun allokaatiomuutokset, jotka toteutettiin kasvattamalla osakesijoitusten painoa ja pidentämällä korkosijoitusten duraatiota. Garantian toiminnan luotettavuudesta ja vahvasta vakavaraisuudesta kertoo kansainvälisen luottoluokittajan Standard & Poor'sin joulukuussa 2024 vahvistama tason A- luottoluokitus vakain näkymin.

Vaikuttavuus

Edistettävät kestävyysominaisuudet:

Asumisen saavutettavuus

Uudet kodit:

Garantia oli vuonna 2024 mukana mahdollistamassa takausvakuutustoiminnallaan noin 7 500 uutta kotia

Suomeen

→ 7 500
kotia

Hallinto ja vastuullisuus

Hallinto ja johto	30
Olelliset kestävyysvaikutukset, riskit ja mahdollisuudet	34
Vastuullisuusohjelma	37
Ilmastonmuutos ja ympäristö	39
Henkilöstö ja sosiaalinen vastuu	41
Yrityskulttuuri ja hyvä hallintotapa	47
Vastuullisuusraportointi ja avainluvut	49
GRI-indeksi	57
Tietoa sijoittajille	62

Liiketoimintaa johdetaan vastuullisesti

Hallinto-, johto- ja valvontaelinten rooli

Johtoryhmä ja hallitus valiokuntineen muodostavat Taalerin korkeimmat hallinto-, johto- ja valvontaelimet. Johtoryhmä vastaa operatiivisesta toiminnasta ja hallitus huolehtii yhtiön hallinnosta. Hallituksen jäsenet muodostavat tarkastusvaliokunnan ja palkitsemisvaliokunnan. Lisäksi Taalerilla on yhtiökokouksen päätöksestä perustettu osakkeenomistajien nimitystoimikunta. Työntekijöillä ei ole edustajaa johtoryhmässä tai hallituksessa. Tiedot johtoryhmän ja hallituksen jäsenten lukumäärästä, monimuotoisuudesta ja riippumattomuudesta on esitetty Vastuullisuusraportointi ja avainluvut -osiossa.

Johtoryhmän ja hallituksen kokoonpanossa on huomioitu Taalerin toimialojen, tarjooman ja maantieteellisen sijainnin kannalta merkittävä kokemus ja monimuotoisuus. Johtoryhmään kuuluu esimerkiksi suurimpien liiketoimintojen ja konserni-toimintojen edustajat. Nimitystoimikunta taas esimerkiksi arvioi hallituksen jäsenten ja jäsen ehdokkaiden pätevyyttä sekä valmistelee hallituksen monimuotoisuutta koskevat periaatteet.

Vaikutusten, riskien ja mahdollisuuksien seuranta- ja valvontaprosesseista vastaavat johtoryhmä, tarkastusvaliokunta ja hallitus yleisten tehtävien ja toimintaperiaatteiden mukaisesti. Vastuita kuvataan hallituksen työjärjestyksessä ja muissa toimintaperiaatteissa, joihin kuuluu selvitys hallinto- ja ohjausjärjestelmästä ja vastuullisuuspolitiikka.

Hallitus ja sen valiokunnat ohjaavat ja varmistavat osaltaan Taalerin vastuullisuustyötä. Tarkastusvaliokunnan tehtävänä on seurata ja valvoa yhtiön vastuul-

lisuustyön kehitystä ja menettelytapoja sekä toimittaa hallitukselle tarvittaessa tietoa näistä. Tarkastusvaliokunta esimerkiksi käsittelee ylätasoon politiikat ja hallitus hyväksyy ne.

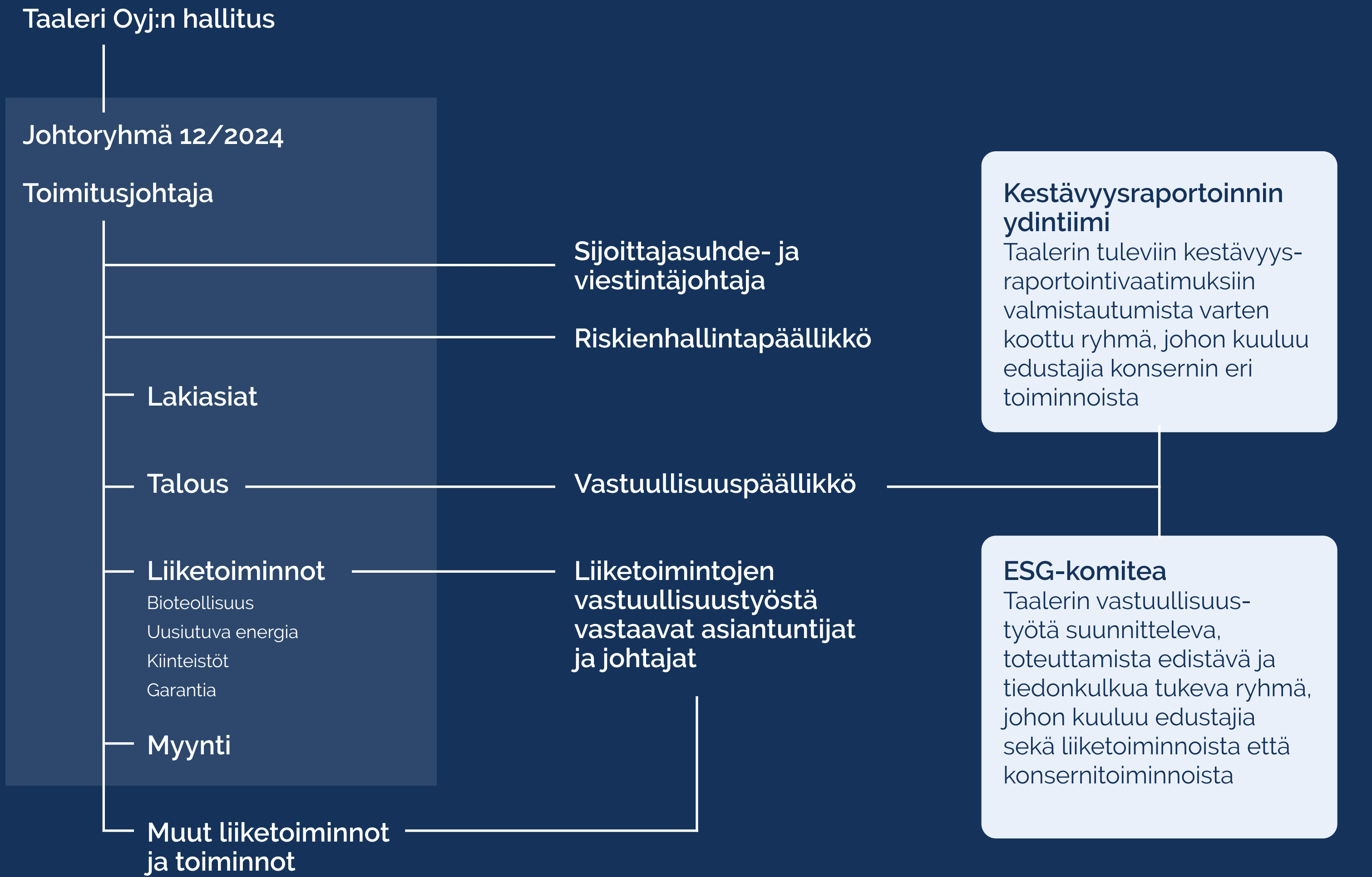
Johto on sitoutunut johtamaan, kehittämään ja resursoimaan Taalerin vastuullisuustyötä sekä seuraamaan sen edistymistä. Konsernin johtoryhmässä on nimetty vastuullisuudesta vastaava henkilö, joka muun muassa varmistaa säännöllisen ja asianmukaisen tiedonkulun vastuullisuudesta johtoryhmälle ja hallitukselle. Liiketoimintojen ja vaihtoehdorahastojen hoitajien (AIFM) johtajat varmistavat sisäisten ja ulkoisten veloitteiden täyttämisen oman liiketoimintansa osalta ja johtavat kyseisen toiminnon vastuullisuustyötä. He varmistavat säännöllisen ja asianmukaisen tiedonkulun vastuullisuudesta kyseisen toiminnon korkeimmalle toimielimelle eli johtoryhmälle ja/tai hallitukselle, joka muun muassa hyväksyy liiketoiminta- tai AIFM-kohtaiset periaatetason dokumentit.

Jokainen taalerilainen vastaa siitä, että hän toimii konsernin politiikkojen ja liiketoiminnon vastuullisuuspolitiikassa ja -periaatteissa kuvattujen toimintatapojen mukaisesti sekä suorittaa pakolliset koulutukset.

Johtoryhmän ja hallituksen jäsenten kokemusta kuvataan osiossa Hallitus ja Johtoryhmä, selvityksessä hallinto- ja ohjausjärjestelmästä 2024 sekä verkkosivuillemme.



Vastuullisuuden johtaminen



Tarkoitus ja visio

Olemassaolomme tarkoitus on yhdistää syvällinen teollinen ja rahoitusalan asiantuntemuksemme ja pääomat luodaksemme hyviä tuottoja sidosryhmillemme ja rakentaaksemme parempaa tulevaisuutta. Taalerin visio on tulla bioteollisuudessa ja uusiutuvassa energiassa yhdeksi johtavista kansainvälisesti toimivista sijoittajista.

Arvot

Taalerin arvot ovat: "Tiedolla, taidolla, tahdolla", "Uskallamme menestyä" ja "Toisistamme välittäen". Arvomme luovat perustan työmme tekemiselle. Ne ohjaavat taalerilaisia toimimaan oikein ja osoittavat, miten haluamme kohdella toisiamme. Arvojen tarkempi kuvaus löytyy verkkosivuiltamme.

Toimintaperiaatteet

Taalerin toimintaperiaatteet täydentävät arvojamme ja kuvaavat toimintaamme ohjaavia eettisiä periaatteita. Toimintaperiaatteet muodostavat perustan kaikelle Taaleri-konsernin toiminnalle. Toimintaperiaatteet on julkaistu verkkosivujemme dokumenttiarkistossa.

Politiikat, ohjeistukset ja koulutukset

Vastuullisuuden ja kestävyden toteuttamista tuetaan toimintaperiaatteiden mukaisesti konserni- ja liiketoimintokohtaisilla politiikoilla ja ohjeistuksilla sekä toimintatapojen prosessien kuvauksilla. Taalerin hallitus on hyväksynyt muun muassa koko konsernia koskevan vastuullisuuspolitiikan, kestävyysriskipolitiikan ja henkilöstöpolitiikan. Nämä ja muut keskeiset politiikat- ja periaatedokumentit on julkaistu verkkosivujemme dokumenttiarkistossa.

Osaamisen kehittämisen ratkaisut Taalerilla perustuvat strategiaan ja liiketoimintakohtaisiin tavoitteisiin. Näiden lisäksi tavoitteena on ohjata henkilökohtaisia oppimispolkuja sekä tarveperusteista oppimista. Henkilöstö ja sosiaalinen vastuu sekä Vastuullisuusraportointi ja avainluvut -osioissa kuvataan vuoden 2024 osalta liiketoiminnan harjoittamista koskevaa koulutusta, ja koulutusten kohdeyleisöä, tiheyttä ja kattavuutta. Yleisesti toimintaperiaatteita osaamiseen ja koulutuksiin liittyen kuvataan Taalerin henkilöstöpolitiikassa.

Hallitus 31.12.2024



Juhani Elomaa

Syntynyt: 1960
Päätoimi: Taaleri Oyj, hallituksen puheenjohtaja
Koulutus: VTM, eMBA

Puheenjohtaja, hallituksessa vuodesta 2019 Riippumaton yhtiöstä ja sen merkittävistä osakkeenomistajista Osakkeita Taaleri Oyj:ssä 31.12.2024: 1 681 190 kpl

Keskeinen työkokemus:

Taaleri Oyj 2007–2019, toimitusjohtaja Sampo Pankin johtoryhmän jäsen 2006–2007 ja Mandatum Yksityispankin johtaja 2005–2007 3C Asset Management 2000–2005, toimitusjohtaja ja partneri OKO Oyj 1997–2000, johtokunnan jäsen, 1998–2000, Head of Capital Markets, 1997–2000 Selin Finance 1995–1997, toimitusjohtaja Erik Selin Pankkiiriliike 1990–1995, toimitusjohtaja

Muut luottamustoimet:

Projekti GH Oy 2024–, hallituksen jäsen Fintoil Oy 2020–, hallituksen jäsen SRV Yhtiöt Oyj 2017–2019, hallituksen jäsen, tarkastusvaliokunnan jäsen Vakuutusosakeyhtiö Garantia 2015–2018, hallituksen varapuheenjohtaja Finsilva Oy 2014–2015, hallituksen jäsen



Elina Björklund

Syntynyt: 1970
Päätoimi: Ebit Oy, toimitusjohtaja
Koulutus: KTM, IDBM pro (International Design Business Management -ohjelma)

Jäsen, hallituksessa vuodesta 2019 Riippumaton yhtiöstä ja sen merkittävistä osakkeenomistajista Osakkeita Taaleri Oyj:ssä 31.12.2024: 12 000 kpl

Keskeinen työkokemus:

Reima Group Oy 2012–2023, toimitusjohtaja BletBI Advisors Shanghai China 2011–2012, osakas ja johtaja Ebit Oy 2010–, toimitusjohtaja, perustajaosakas Fiskars Home 2009–2010, markkinointijohtaja liittala Oy 2004–2009, useita johtotehtäviä Merita Pankkiiriliike (nyk. Nordea) 1994–1999, osakeanalyytikko 1994–1997, pääanalyytikko 1997–1999

Muut luottamustoimet:

Nokian Renkaat Oyj 2024–, hallituksen jäsen, henkilöstö- ja vastuullisuusvaliokunnan puheenjohtaja Reima Group Oy 2024–, hallituksen puheenjohtaja LSR, Liikesivistysrahasto 2019–, valtuuskunnan puheenjohtaja Urlus Säätiö 2018–, hallituksen jäsen EVA (Elinkeinoelämän Valtuuskunta) 2016–, valtuuskunnan jäsen Aalto Yliopisto, Helsingin Kauppakorkeakoulun Tukisäätiön hallituksen jäsen 2013–, hallituksen varapuheenjohtaja 2018– Infinited Fiber Company Oy 2022–2024, hallituksen jäsen Marimekko Oyj, hallituksen jäsen 2011–2015, hallituksen varapuheenjohtaja 2015–2022 Business Finland 2018–2021, johtokunnan jäsen Finnair Oyj 2009–2012, hallituksen jäsen



Juhani Bonsdorff

Syntynyt: 1972
Päätoimi: Sijoittaja, Stretta Capital Oy, toimitusjohtaja
Koulutus: Filosofian tohtori (matematiikka), Oxfordin yliopisto

Jäsen, hallituksessa vuodesta 2024 Riippumaton yhtiön merkittävistä osakkeenomistajista Osakkeita Taaleri Oyj:ssä 31.12.2024: 0 kpl

Keskeinen työkokemus:

EQT Partners 2008–2015, Core Infrastructure -liiketoiminnan ja Suomen Infrastructure -liiketoiminnan johtaja Mandatum & Co 2004–2008, johtaja ja vanhempi osakas McKinsey & Company 1996–1999 ja 2002–2004, projektipäällikkö

Muut luottamustoimet:

Taaleri Energia -konserniyhtiöt, hallituksen jäsen 2021–, investointikomitean riippumaton jäsen 2017– Vaaka Partners Oy 2017–2022, hallituksen jäsen



Petri Castrén

Syntynyt: 1962
Päätoimi: Kemira Oyj, talousjohtaja
Koulutus: OTK, MBA (University of Connecticut, USA)

Jäsen, hallituksessa vuodesta 2020 Riippumaton yhtiöstä ja sen merkittävistä osakkeenomistajista Osakkeita Taaleri Oyj:ssä 31.12.2024: 4 000 kpl

Keskeinen työkokemus:

Kemira Oyj 2013–, talousjohtaja 2013–, väliaikainen toimitusjohtaja 7/2023–2/2024 Nokia Siemens Networks 2007–2013, Head of Corporate Finance (rahoitusjohtaja) 2008–2013, Head of Corporate Development, 2007–2008 Nokia konserni 1996–2007, eri talousalan johtotehtäviä mukaan lukien Vice President ja Head of Mergers & Acquisitions (USA, Suomi) SKOP-konserni 1988–1996, eri yritysrahoituksen tehtäviä (Suomi, USA)

Muut luottamustoimet:

Vaisala Oyj 2017–, hallituksen jäsen ja tarkastusvaliokunnan jäsen Keskinäinen eläkevakuutusyhtiö Varma 2013–, hallintoneuvoston jäsen Kemianteollisuus ry 2015–, hallituksen varajäsen Eläkesäätiö Neliapila 2013–, hallituksen puheenjohtaja



Leif Frilund

Syntynyt: 1953
Päätoimi: Walki Group, konsernin toimitusjohtaja
Koulutus: DI (kemiantekniikka)

Jäsen, hallituksessa vuodesta 2024 Riippumaton yhtiöstä ja sen merkittävistä osakkeenomistajista Osakkeita Taaleri Oyj:ssä 31.12.2024: 0 kpl

Keskeinen työkokemus:

Walki Group, konsernin toimitusjohtaja 2007– BTG Group 2006–2007, konsernin toimitusjohtaja Ahlstrom Corporation 2003–2006, Divisioonan johtaja/Senior Vice President – Technical Papers, Konsernin johtoryhmän jäsen Albany Fennofelt Oy 1995–1998, toimitusjohtaja, Dryer fabrics division – Albany Europe, markkinointijohtaja Ahlstrom Paper 1986–1995, useita johtotehtäviä

Muut luottamustoimet:

Walki Group Oy 2018–, hallituksen jäsen 2018–, hallituksen puheenjohtaja 2024– Pankaboard Oyj 2024–, hallituksen jäsen Finnish-British Trade Association 2023–, puheenjohtaja Oy Mini-Maid AB 2022–, hallituksen jäsen Pyroll Packaging Group Oy 2021–, hallituksen jäsen Algol Chemicals Oy 2020–, hallituksen jäsen Åbo Akademi University Foundation 2018–, valtuuskunnan jäsen Indeva Oy 2018–, hallituksen jäsen Quva Oy 2018–, hallituksen jäsen Nordtreat Group 2020–, hallituksen puheenjohtaja 4E Antenna Finland Oy 2019–, hallituksen puheenjohtaja



Hanna Maria Sievinen

Syntynyt: 1972
Päätoimi: Itsenäinen neuvonantaja
Koulutus: KTT

Varapuheenjohtaja, hallituksessa vuodesta 2016 Riippumaton yhtiöstä ja sen merkittävistä osakkeenomistajista Osakkeita Taaleri Oyj:ssä 31.12.2024: 7 900 kpl

Keskeinen työkokemus:

Itsenäinen neuvonantaja, 2014– Useita johtotehtäviä Suomessa, Intiassa ja Saksassa, Nokia 2000–2014 Skandinaviska Enskilda Banken, 1999–2000 Investment Banking & Corporate Finance, Enskilda Securities 1997–1999

Muut luottamustoimet:

Koskisen Oyj 2015–, hallituksen jäsen 2015–, varapuheenjohtaja 2024– Futurice Oy 2019–2024, hallituksen puheenjohtaja Arvopaperimarkkinayhdistyksen ostotarjouslautakunnan jäsen 2021– Aalto-yliopisto 2024–, hallituksen jäsen 2024– Nasdaq Helsinki 2024–, listauskomitean jäsen PrivacyAnt Oy 2017–2023, hallituksen jäsen Veikkaus Oy 2017–2023, hallituksen jäsen 2017–2023, tarkastus- ja vastuullisuusvaliokunnan puheenjohtaja 2021–2023 Cinia Oy 2015–2020, hallituksen jäsen, varapuheenjohtaja Demos Helsinki 2018–2019, hallituksen jäsen Light Cognitive Oy 2015–2019, hallituksen jäsen Suomen Rahapaja Oy 2012–2018, hallituksen puheenjohtaja 2015–2018, hallituksen jäsen 2012–2015 FRV Oy 2015–2017, hallituksen jäsen

Johtoryhmä 31.12.2024



Ilkka Laurila

Taaleri Oyj:n toimitusjohtaja
9.1.2025 alkaen &
vt. johtaja, Taaleri
Bioteollisuus

Talusojohtaja 9.1.2025 asti

Syntynyt: 1977
Koulutus: KTM, MMM
(Metsänhoitaja)

Taalerin palveluksessa
vuodesta 2024
Osakkeita Taaleri Oyj:ssä
31.12.2024: 21 812 kpl

Keskeinen työkokemus:
Taaleri Oyj, Toimitusjohtaja,
2025–
Taaleri Oyj, Talusojohtaja,
2024–2025
Plugit Finland Oy,
Talusojohtaja, 2023–2024
Magsort Oy, Väliaikainen
talusojohtaja, 2023
Terveystalo Oyj, Talusojohtaja
ja muita johtotehtäviä,
2012–2022
Inspira Oy, Apulaisjohtaja,
Johtaja (M&A), 2010–2012
Ernst & Young Oy, useita
johto- ja analytikkotehtäviä,
2006–2010



Henrik Allonen

Toimitusjohtaja,
Vakuutusosakeyhtiö Garantia
Syntynyt: 1983
Koulutus: KTM

Taalerin palveluksessa
vuodesta 2019
Osakkeita Taaleri Oyj:ssä
31.12.2024: 703 kpl

Keskeinen työkokemus:
Vakuutusosakeyhtiö Garantia,
toimitusjohtaja, 2024–
Vakuutusosakeyhtiö Garantia,
toimitusjohtajan sijainen,
2021–2023
Vakuutusosakeyhtiö Garantia,
talous- ja riskienhallintajohtaja,
2019–2023
Finnvera Oyj, Head of Credit
Risk Analysis, 2016–2019
Länsi-Uudenmaan
Osuuspankki, talous- ja
riskienhallintapäällikkö/-
johtaja, 2011–2016
Pohjola Pankki Oyj,
luottoriskianalytikko,
2008–2011



Pasi Erlin

Lakiasianjohtaja
Syntynyt: 1976
Koulutus: OTM

Taalerin palveluksessa
vuodesta 2022
Osakkeita Taaleri Oyj:ssä
31.12.2024: 0 kpl

Keskeinen työkokemus:
Taaleri Oyj, lakiasianjohtaja,
2022–
CapMan Oyj, vanhempi
lakimies, 2020–2022
CapMan Oyj, väliaikainen
lakiasianjohtaja, 2016–2018
CapMan Oyj, lakimies, 2011–
2016, 2018–2020
Aval Family Office, lakimies,
2010–2011
Asianajotoimisto Hannes
Snellman Oy, asianajaja,
avustava lakimies, 2005–2009



Mikko Ervasti

Myyntijohtaja
Syntynyt: 1982
Koulutus: BA (Finance &
Economics)

Taalerin palveluksessa
vuodesta 2022
Osakkeita Taaleri Oyj:ssä
31.12.2024: 14 980 kpl

Keskeinen työkokemus:
Taaleri Oyj, myyntijohtaja,
2022–
SEB, meklari/osakevälitys,
2018–2022
Nordea, osaketutkimuksen
seniorianalytikko, 2017–2018
DNB Bank, osaketutkimuksen
seniorianalytikko, 2015–2017
EVLI Bank, osake- ja
joukkovelkakirjatutkimuksen
analytikko,
2007–2009, 2011–2015
Third Bridge, tutkimuspäällikkö,
2010–2011
Morgan Stanley &
Co International,
osaketutkimuksen
analytikko, 2009–2010
Goldman Sachs International,
analytikko, 2005, 2006–2007



Mikko Krootila

Kiinteistöliiketoiminnan johtaja
Syntynyt: 1987
Koulutus: DI

Taalerin palveluksessa
vuodesta 2024
Osakkeita Taaleri Oyj:ssä
31.12.2024: 499 kpl

Keskeinen työkokemus:
Taaleri, johtaja,
kiinteistöliiketoiminta, 2024–
Helix Real Estate, Managing
Partner, 2021–2023
Logicor, portfoliojohtaja
(Pohjoismaat), 2017–2021
Logicor, sijoituspäällikkö,
2015–2017
Certeum, sijoituspäällikkö,
2014–2015
Sponda, avustava
rahastonhoitaja, 2014
Sponda, analytikko,
2012–2013



Peter Ramsay

Taaleri Oyj:n toimitusjohtaja
9.1.2025 asti
Syntynyt: 1967
Koulutus: KTM

Taalerin palveluksessa
2021–2025
Osakkeita Taaleri Oyj:ssä
31.12.2024: 43 478 kpl

Keskeinen työkokemus:
Taaleri Oyj, toimitusjohtaja,
2021–2025
Veikko Laine Oy, talous- ja
sijoitusjohtaja 2014–2021
Fim Oyj, sijoitusjohtaja 2013–2014
Fim Oyj, toimitusjohtaja 2011–2013
Avenir Rahastoyhtiö Oy, perustaja
ja toimitusjohtaja 2000–2011
Enskilda Securities (SEB AB), Global
Head of Trading 1999–2000
Enskilda Securities (SEB AB), Head
of Equities, Helsinki 1997–2000
Enskilda Securities (SEB AB), Head
of Trading, Helsinki 1995–1997
Alfred Berg Pankkiiriliike Oy ja
Alfred Berg Fondkommission AB,
optio- ja osakemeklari, Tukholma
1992–1995
Alfred Berg Pankkiiriliike Oy ja
Alfred Berg Fondkommission AB,
optio- ja osakemeklari, Helsinki
1991–1992
Opstock Pankkiiriliike Oy,
analytikko ja osakemeklari
1990–1991



Kai Rintala

Uusiutuvan energian
liiketoiminnan johtaja

Syntynyt: 1975
Koulutus: PhD Construction
Management

Taalerin palveluksessa
vuodesta 2016
Osakkeita Taaleri Oyj:ssä
31.12.2024: 0 kpl

Keskeinen työkokemus:
Taaleri, johtaja, uusiutuvan
energian liiketoiminta, 2016–
KPMG Helsinki, Director,
Infrastructure and Projects
Group 2010–2016
KPMG, Lontoo, Associate
Director, Infrastructure and
Projects Group, 2008–2010
KPMG Lontoo, Manager,
Infrastructure and Projects
Group, 2005–2010
Kapkaupungin yliopisto, Etelä-
Afrikka, Tutkijatohtori 2004–
2005
University College London,
Iso-Britannia, Assistentti
2002–2004



Tero Saarno

Johtaja (sijoitukset ja hankkeet),
Bioteollisuus

Syntynyt: 1981
Koulutus: DI energiatekniikka,
B.Sc. Geothermal Engineering

Taalerin palveluksessa
vuodesta 2021
Osakkeita Taaleri Oyj:ssä
31.12.2024: 1 763 kpl

Keskeinen työkokemus:
Taaleri, johtaja,
bioteollisuusliiketoiminta, 2021–
St1, tuotantojohtaja 2014–2020
Flow Energy Experts, yrittäjä 2017–
Fundacon, projektijohtaja 2013–2015
Jyväskylän Energia -yhtiöt (nyk.
Alva-Yhtiöt), tuotantojohtaja
2009–2013
Enprima/AF Consult (nyk. AFRY),
eri rooleja, mm. projekti-insinööri ja
käyttöönottopäällikkö, 2004–2009

Olellaiset kestävyysvaikutukset, riskit ja mahdollisuudet

Taalerin olellaisien kestävyys- teemojen arviointi

Taalerin olellaisimmat kestävyysteemat liittyvät ilmastonmuutokseen, omaan työvoimaan ja liiketoiminnan harjoittamiseen. Näistä teemoista syntyy toimintamme kautta suoria ja epäsuoria vaikutuksia ympäristöön tai ihmisiin sekä riskejä tai mahdollisuuksia Taalerin liiketoiminnalle. Taalerin vastuullisuustyö ja raportointi keskittyvät näihin teemoihin, mutta huomioimme ja arvioimme konsernissa kestävyysteemoja myös laajemmin.



Kestävyysteemat arvioituna ja matriisimuodossa esitettynä

Taalerin olennaisuusmatriisissa kuvataan olennaisuutta Taaleria koskevien kestävyysriskien ja -mahdollisuuksien näkökulmasta (taloudellinen olennaisuus) sekä toimintamme ympäristöön ja ihmisiin kohdistuvien vaikutusten näkökulmasta (vaikutusten olennaisuus). Vaikutukset voivat olla negatiivisia tai positiivisia ja tosi-asiallisia tai mahdollisia. Vaikutukset, riskit ja mahdollisuudet voivat liittyä suoraan Taalerin omaan toimintaan tai epäsuorasti arvoketjuumme lyhyellä tai pitkällä aikavälillä. Olennaisuusmatriisin ympyrä- ja neliösymbolit kuvaavat pääasiallista näkökulmaa, joten aiheeseen saattaa myös liittyä muun tyyppisiä vaikutuksia ympäristöön, ihmisiin tai Taalerin talouteen eri vaiheessa arvoketjua.

Vuonna 2024 päivittämämme olennaisten kestävyysteemojen arviointi pyrkii huomioimaan EU:n kestävyysraportointidirektiivin (CSRD) ja näihin liittyvien raportointistandardien (ESRS) kaksinkertaisen olennaisuuden periaatteet. Olennaisten kestävyysteemojen arviointia tarkastellaan ja täydennetään tarvittaessa vuosittain.

Olennaisten kestävyysteemojen arviointiprosessi vuonna 2024

Vuonna 2024 olennaisten kestävyysteemojen arviointiprosessiin kuului sisäinen arvio laajan työpajatyöskentelyn ja henkilöstökyselyn kautta sekä ulkoinen Upright-in tekemä tieteeseen pohjaava data-analyysi, näiden menetelmien konsolidointi sisäisten asiantuntijoiden toimesta sekä johtoryhmän hyväksyntä. Prosessissa hyödynnettiin aiempia vaikutus-, riski- ja mahdollisuusarvioiteja, joita on tehty niin konsernin, liiketoimintojen, rahastojen kuin myös sijoitus- ja takausvakuutuskohteiden tasolla.

Olennaisiksi määritellyt kestävyysteemat eroavat jonkin verran edellisvuosina tehdyn olennaisuuden arvioinnin tuloksista terminologian ja rajauksen suhteen mutta sisältävät aiemminkin olennaisiksi määritellyjä teemoja. Tulemme päivittämään olennaisuusarviota vuoden 2025 aikana.

Lue lisää Taalerin olennaisista kestävyysvaikutuksista, -riskeistä ja mahdollisuuksista seuraavan sivun taulukosta, seuraavista osiosta ja konsernitilinpäätöksen liitetiedosta 35 Konsernin sisäisen valvonnan ja riskienhallinnan periaatteet.

Taalerin olennaisuusmatriisi

Vaikutusten olennaisuus	Korkea		Oma työvoima +/- ○ Työaika	Ilmastonmuutos +/- A Ilmastonmuutoksen hillintä & Energia
	Keskitaso	Muut liiketoiminnan harjoittamiseen liittyvät aiheet + ○ ml. Väärinkäytösten paljastajien suojele	Biologinen monimuotoisuus ja ekosysteemit +/- A Kiertotalous Pilaantuminen	Oma työvoima +/- ○ Taitojen kehittäminen & Terveys ja turvallisuus & Työ- ja yksityiselämän tasapaino
	Matala	Vesivarat ja merten luonnonvarat - A Muut kestävyysaiheet	Muut omaan työvoimaan liittyvät aiheet +/- ○ ml. Monimuotoisuus (DEI), Yksityisyys, Muut työoloihin liittyvät aiheet Arvoketjun työntekijät Vaikutusten kohteena olevat yhteisöt Kuluttajat ja loppukäyttäjät	Liiketoiminnan harjoittaminen + ○ Yrityskulttuuri
		Matala	Keskitaso	Korkea
Taloudellinen olennaisuus				

Olennaisuusmatriisin symboli- ja värimerkinnät kuvaavat pääasiallista näkökulmaa seuraavasti:

Ympäristö (E)
Yhteiskunta (S)
Hallintotapa (G)

+ Positiivinen vaikutus tai mahdollisuus

+/- Molemmat näkökulmat keskeisiä

- Negatiivinen vaikutus tai riski

○ Oma toiminta
A Muu arvoketju

□ Olennaisimmat kestävyysteemat

Taalerin kestävyysvaikutuksia, mahdollisuuksia ja riskejä

	Olennaiset teemat	Positiiviset vaikutukset	Negatiiviset vaikutukset	Mahdollisuudet	Riskit
E	Ilmastonmuutoksen hillintä ja energiantuotanto arvoketjussa	<p>Päästövähennämisen aikaansaaminen ja energiatehokkuuden parantaminen sijoituskohteissa</p> <ul style="list-style-type: none"> Perinteisen energiantuotannon korvaaminen uusiutuvalla energialla Perinteisten materiaalien korvaaminen vähemmän päästöintensiivisillä vaihtoehdoilla Energiatehokkuusratkaisujen käyttöönotto <p>Vaikutukset yleisemmin Uusiutuvan energia edistää sähköistämistä. Uusiutuvia ja resurssitehokkaita ratkaisuja sekä sähköistämistä tarvitaan kiertotaloudessa, jonka tarkoitus on vahvistaa luontoa ja yhteiskuntien vakautta. Vaikuttamme näihin teemoihin arvoketjussa esimerkiksi yhteistyökumppaneiden ja asiakkaiden kautta.</p>	<p>Kasvihuonekaasupäästöjen syntyminen ja energiankulutus</p> <ul style="list-style-type: none"> Päästöt ja energiankulutus läpi arvoketjun <p>Vaikutukset yleisemmin Päästöjen aiheuttama ilmastonmuutos sekä energiantuotannon ympäristöön aiheuttamat muutokset vaikuttavat esimerkiksi biologiseen monimuotoisuuteen, ekosysteemeihin ja ihmisiin ja näiden kautta luonnon tilan sekä yhteiskuntien vakauteen.</p>	<p>Vihreä siirtymä</p> <ul style="list-style-type: none"> Julkisten toimijoiden ohjelmat ja tavoitteet Asiakkaiden, rahoittajien, kuluttajien ja työntekijöiden tietoisuuden ja odostusten lisääntyminen <p>Taloudelliset vaikutukset Vihreän siirtymään osallistumisen kautta syntyvät mahdollisuudet voivat aiheuttaa esimerkiksi tuotteiden lisääntynyttä kysyntää, sijoituskohteiden parempaa arvostusta sekä pääoma- ja rekrytointikustannusten alenemista.</p>	<p>Fyysiset riskit</p> <ul style="list-style-type: none"> Akuutit ja krooniset sääolosuhteiden aiheuttamat vahingot ja onnettomuudet sijoitus- ja takausvakuutuskohteille <p>Siirtymäriskit</p> <ul style="list-style-type: none"> Virheelliset tai epävarmat ennusteet liittyen esimerkiksi sääntelyn ja teknologioiden kehitykseen, asiakkaiden mieltymyksiin, resurssien saatavuuteen ja muihin markkinamuutoksiin Epäonnistuneet investoinnit uusiin teknologioihin Epäonnistunut varautuminen ja toteutus tiedonantovaateiden ja ilmastotavoitteiden täyttämässä Puutteellinen sopeutuminen ilmastonmuutoksen hillitsemiseen <p>Taloudelliset vaikutukset Fyysiset riskit ja siirtymäriskit voivat aiheuttaa esimerkiksi Taalerin varainkeruun vaikeutumista, sijoituskohteiden tuotannon hidastumista ja arvostustasojen alentamista sekä kustannusten kasvua läpi arvoketjun.</p>
S	Taitojen & osaamisen kehittäminen, terveys & turvallisuus, työ- & yksityiselämän tasapaino, työaika	<p>Osaamisen kehittäminen ja hyvinvoinnin edistäminen</p> <ul style="list-style-type: none"> Työntekijöiden kasvava potentiaali luoda arvoa asiakkaille ja yhteiskunnalle sekä kehittyä henkilökohtaisesti Motivoituneet ja sitoutuneet työntekijät <p>Vaikutukset yleisemmin Työnantaja voi vaikuttaa työntekijöihinsä luomalla yrityskulttuurin, joka tukee osaamisen kehittämistä, tarjoaa merkityksellistä ja joustavaa työtä sekä mahdollistaa vaikuttamisen päivittäiseen työhön. Nämä tekijät edistävät työntekijöiden hyvinvointia ja työssä jaksamista. Osaamisen kehittäminen kasvattaa lisäksi työntekijöiden potentiaalia luoda lisäarvoa.</p>	<p>Työn kuormittavuus</p> <ul style="list-style-type: none"> Kuormittavasta asiantuntijatyöstä johtuva työn ja vapaa-ajan epätasapaino, poissaolot ja työkyvyttömyys <p>Vaikutukset yleisemmin Vaativa asiantuntijatyö saattaa lisätä työn henkistä kuormittavuutta, mikä lisää työn ja vapaa-ajan epätasapainoa ja riskejä stressiperäisiin sairauksiin.</p>	<p>Kyvykyys ja työpaikan houkuttavuus kilpailutekijöinä</p> <ul style="list-style-type: none"> Työntekijöiden koko potentiaalinen hyödyntäminen Positiivinen työntekijäkokemus ja työn imu <p>Taloudelliset vaikutukset Osaamisen kehittäminen mahdollistaa, että työntekijät voivat hyödyntää koko potentiaalinsa yhtiössä. Osaavat työntekijät lisäävät työn tuottavuutta. Tyytyväiset työntekijät pysyvät yhtiössä ja suosittelevat sitä työpaikkana. Vahva työnantajamielikuva auttaa houkuttelemaan parhaita osaajia ja vähentää rekrytointikustannuksia, mikä vahvistaa kilpailukykyä.</p>	<p>Osaamisen puutteeseen ja työntekijäkokemuksen huonontumiseen liittyvät riskit</p> <ul style="list-style-type: none"> Osaamisen puutteesta johtuva heikko työn tuottavuus Työntekijöiden sitoutumisen puute Maineriski <p>Työnantajavelvoitteisiin liittyvät riskit</p> <ul style="list-style-type: none"> Laiminlyönneistä johtuva lisääntyvä tyytymättömyys, poissaolot, työntekijöiden vaihtuvuus ja sanktiot Työn kuormittavuudesta johtuvat sairaspöissaolot <p>Taloudelliset vaikutukset Heikko osaaminen vähentää tuottavuutta. Tyytymättömyys lisää työntekijöiden vaihtuvuutta, mikä voi johtaa tiedon ja osaamisen katoamiseen. Työnantajavelvoitteiden laiminlyönti saattaa aiheuttaa viranomaistoimenpiteitä ja johtaa sanktioihin. Heikko työntekijäkokemus ja työnantajamielikuva ja niistä johtuvat maineriskit vaikeuttavat rekrytointeja ja nostavat rekrytointikustannuksia. Henkinen kuormitus kasvattaa stressiperäisten sairauksien ja niistä johtuvien poissaolojen riskiä. Näistä saattaa koitua yhtiölle lisäkustannuksia.</p>
G	Yrityskulttuuri	<p>Kestävää kehitystä edistävät tuotteet ja toimintatavat</p> <ul style="list-style-type: none"> Kestävän kehityksen huomioiva sääntely ja arvoketjun kattavat politiikat ja toimintaohjeet Kestävää kehitystä suosivat kulutustottumukset, tarpeet ja sidosryhmien arvot <p>Vaikutukset yleisemmin Kestävyystekijöiden sisällyttäminen politiikkoihin, toimintaohjeisiin ja yhteistyökumppaneita koskeviin ohjeistuksiin auttaa huomioimaan kestävyysnäkökulmat päätöksenteossa koko arvoketjun läpi. Tämä ehkäisee ympäristö- ja ihmisoikeusrikkomuksia. Kestävyysasioiden painottaminen ja niistä avoin raportointi voivat lisätä niiden merkitystä sijoituspäätöksissä, kulutusvalinnoissa ja sidosryhmien arvopohjassa yleisesti.</p>	<p>Luontoa, ihmisiä ja yhteiskuntia kuormittavat toimintatavat</p> <p>Ei tunnistettuja negatiivisia vaikutuksia.</p>	<p>Kysyntä tehokkaille kestävä kehityksen ratkaisuille ja arvopohjaisille toimintatavoille</p> <ul style="list-style-type: none"> Kestävää kehitystä edistävä sääntely, joka mahdollistaa uusien tuotteiden tuomisen markkinoille Kestävää kehitystä suosivat sidosryhmien kulutustottumukset, tarpeet ja arvot <p>Taloudelliset vaikutukset Kestävyystekijöiden huomioiminen sääntelyssä tukee sijoitustuotteita, joilla on kestävyystavoite tai jotka edistävät ympäristö- tai sosiaalisia tekijöitä. Lakien ja säännösten noudattaminen sekä selkeät politiikat ja prosessit auttavat ehkäisemään sakkoja, sanktioita ja mainehaittoja. Kestävää kehitystä painottava yrityskulttuuri ja läpinäkyvä raportointi vähentävät viherpesun riskiä ja sen aiheuttamaa mainehaittaa.</p>	<p>Yrityskulttuurin jalkauttamiseen liittyvät riskit</p> <ul style="list-style-type: none"> Resurssien ja osaamisen riittämättömyys tiedon keräämiseen, analysoimiseen ja jalkauttamiseen Epävarmuus liittyen sääntelyn ja käytäntöjen kehittymiseen Viherpesuun liittyvät maineriskit <p>Lakien noudattamiseen liittyvät riskit</p> <ul style="list-style-type: none"> Lakien noudattamatta jättämisestä johtuvat viranomaisuomautukset, sakot, sanktiot tai mainehaitat <p>Taloudelliset vaikutukset Tarvittavien resurssien ja osaamisen puute voi kasvattaa henkilöstökustannuksia. Epävarmuus sääntelyn ja käytäntöjen kehityksestä saattaa heikentää arvonluontia nykyisissä tuotteissa ja vaikeuttaa uusien lanseeraamista. Lakien noudattamatta jättäminen voi johtaa sakkoihin, sanktioihin tai mainehaittaan. Viherpesuun liittyvän maineriskin toteutuminen voi heikentää uskottavuutta ja vaikeuttaa toimintaa tulevaisuudessa.</p>

Taaleri- konsernin vastuullisuus- ohjelma

Taaleri-konsernin vastuullisuusohjelma perustuu vuonna 2024 toteutettuun kestävyysaiheiden olennaisuusarviointiin. Ohjelmassa keskitytään keskeisimpiin ja laajimmin toimintaamme vaikuttaviin teemoihin. Se toimii ohjaavana kehikkona, jota tarkennetaan ja jatkokehitetään.



Taaleri-konsernin vastuullisuusohjelma



Olennaisimmat aiheet		Keskeisimmät toimet ja tavoitteet	Tahtotila ja pitkän aikavälin tavoitteet
E	Ilmastonmuutoksen hillintä & energiantuotanto arvoketjussa	<ul style="list-style-type: none"> • Uusiutuvan energian tuotannon lisääminen • Energia- ja resurssitehokkuuden parantaminen • Kasvihuonekaasupäästöjen välttäminen ja vähentäminen • Kasvihuonekaasupäästötietojen tarkentaminen • Ilmastotavoitteiden tarkentaminen ja validointi • Pitkäaikaisten hiilenpoiston ratkaisujen selvittäminen 	Ilmastoneutraalius (NZAM 2050*) Luontovaikutusten hallinta Kiertotalouden edistäminen
S	Työntekijöiden taitojen kehittäminen, työ- ja yksityiselämän tasapaino, terveys ja turvallisuus & työaika	<ul style="list-style-type: none"> • Työntekijöiden kouluttamisen ja rekrytointikäytänteiden kehittäminen • Työelämän ratkaisujen kehittäminen työhyvinvoinnin edistämiseksi • Henkilöstön näkemysten säännöllinen kartoittaminen • Ihmis- ja työoikeusselvitykset ja tarvittaessa korjaavat toimenpiteet 	Kilpailukykyinen osaaminen Erinomainen työntekijäkokemus Ihmis- ja työoikeuksien kunnioittaminen
G	Taalerin yrityskulttuuri	<ul style="list-style-type: none"> • Vastuullisuuskriteerien mukaisten tuotteiden ja sijoitusten lisääminen (EU SFDR & taksonomia, PRI*) • Kestävyyssvaikutusten, -riskien ja -mahdollisuuksien hallinta • Lain- ja sitoumusten mukaisuuden varmistaminen 	Paremman huomisen rakentaminen Arvopohjaiset toimintaperiaatteet

*EU SFDR = EU:n kestävän rahoituksen tiedonantoasetus (EU Sustainable Finance Disclosure Regulation)

*EU-taksonomia = EU:n kestävyysluokittelujärjestelmä, jossa määritetään vihreän toiminnan ja rahoituksen kriteerejä (EU Taxonomy for sustainable activities)

*PRI = YK:n tukema kansainvälinen vastuullisen sijoittamisen aloite ja vapaaehtoinen sitoumus (Principles for Responsible Investment)

*NZAM = Omaisuudenhoitajien kansainvälinen ilmastoaloite ja vapaaehtoinen sitoumus (Net Zero Asset Managers)

Vihreän siirtymän edistäminen on toimintamme keskiössä

Taalerilla on merkittäviä positiivisia vaikutuksia ympäristöön hiilikädenjälkemme kautta. Ympäristövaikutusten, -riskien ja mahdollisuuksien hallinta vaatii kuitenkin jatkuvaa kehitystyötä.

Arvio Taalerin hiilijalanjäljestä ja -kädenjäljestä 2024

11 012
tCO₂e*



674 081
tCO₂e*



*Suuntaa antava kuva. Lue lisää lukujen rajauksista ja laskentametodologiasta Vastuullisuuden raportointi ja avainluvut -osiosta. Hiilijalanjälkeen lasketaan nykyisin saatavilla olevat scope 1–3-päästöt.

Ilmastovaikutukset, -riskit ja mahdollisuudet

Taalerin toiminnalla on ilmastovaikutuksia, jotka liittyvät sekä kasvihuonekaasupäästöjen aiheuttamiseen että niiden välttämiseen. Näihin vaikutuksiin kuuluvat energian käyttö, sen tehostaminen sekä sen tuottaminen erityisesti uusiutuvista lähteistä. Taalerin toimintaan liittyy ilmastonmuutoksen osalta sekä fyysisiä riskejä että siirtymäriskejä. Tarve ilmastonmuutosta hillitseville ratkaisuille tuo Taalerille merkittäviä liiketoimintamahdollisuuksia.

Rahastoihin ja sijoituksiin liittyvät toimintomme ja liikesuhteemme ovat ilmastonäkökulmasta keskeisiä niiden laajuuden ja mittakaavan vuoksi. Taalerin merkittävimmät ilmastoon liittyvät vaikutukset, mahdollisuudet ja riskit liittyvät EU:n kestäväen rahoituksen tiedonantovelvoitteen (SFDR) artikla 9:n tai 8:n mukaisten rahastojen sijoituskohteisiin. Nämä kohteet ovat lähinnä uusiutuvan energian hankkeita.

Lue lisää vuosikertomuksen osiosta Olennaiset kestävyysvaikutukset, riskit ja mahdollisuudet ja konsernitilinpäätöksen liitetiedosta 35 Konsernin sisäisen valvonnan ja riskienhallinnan periaatteet.

Ilmastotavoitteet

Taaleri tavoittelee ilmastoneutraaliutta. Nykyinen Net Zero Asset Managers (NZAM) -aloitteen mukainen sitouksemme kattaa vähintään tuotetun ja ostetun energian (scope 1–2) sekä mahdollisuuksien mukaan muiden olennaisten epäsuorien (scope 3) kasvihuonekaasupäästöjen nettonollatason saavuttamisen kokonaisuutena rahastojemme sijoituskohteiden, suorien sijoituksiemme sekä Taalerin oman toiminnan osalta viimeistään vuonna 2050.

Taaleri allekirjoitti NZAM-sitoumuksen syksyllä 2021. NZAM on kansainvälinen omaisuuden- ja varainhoitajille kohdennettu aloite, jonka allekirjoittajat sitoutuvat tukemaan tavoitetta kasvihuonekaasupäästöjen vähentämisestä linjassa maailmanlaajuisten pyrkimysten kanssa rajoittaa lämpeneminen 1,5 °C:seen. Tähän sisältyy sellaisten sijoitustuotteiden kehittäminen ja investointien tukeminen, jotka on mukautettu tavoittelemaan nettonollapäästöjä vuoteen 2050 mennessä. Sitoumuksen mukaisesti päästöjä pitää vähentää tulevien vuosien aikana tarpeeksi nopeasti linjassa Pariisin ilmastopimuksen kanssa. Pitkän aikavälin hiilenpoistoa lisääviä investointeja voidaan hyödyntää kompensoimaan päästöjä tilanteessa, joissa niiden poistaminen ei ole teknologisesti ja/tai taloudellisesti kannattavaa.

Vuodesta 2022 alkaen sitoutimme 55 prosenttia hallinnoitavasta varallisuudestamme NZAM-aloitteen piiriin. Vuoteen 2030 mennessä tavoitteenamme on, että sitoutettujen hallinnoitavien varojen osuus on 75 prosenttia ja vuoteen 2050 mennessä 100 prosenttia. Olemme tähän mennessä asettaneet välitavoitteet ja vertailuvuodet uusiutuvan energian, bioteollisuuden ja muiden kohdeyhtiösijoituksia tekevien rahastojen sijoituskohteiden sekä oman toimintamme osalta.

Uusiutuvan energian rahastojen sijoituskohteiden ja oman toimintamme osalta tavoite on vähentää kasvihuonekaasupäästöjä vähintään 50 prosentilla vuoden 2022 tasosta vuoteen 2030 mennessä. Uusiutuvan energian osalta tavoite on kytketty energian tuotantoon suhteutettuun intensiteettilukuun. Bioteollisuuden ja muiden kohdeyhtiösijoituksia tekevien rahastojen tavoite liittyy vaikuttamiseen sijoituskohteissa. Näiden rahastojen osalta tavoitteena on, että kaikilla niiden sijoituskohteilla on tieteeseen perustuvat ilmastotavoitteet vuoteen 2030 mennessä. Uusiutuvan energian, bioteollisuuden ja muiden kohdeyhtiösijoituksia tekevien rahastojen tavoitteiden asettamisessa hyödynsimme Science Based Targets -aloitteen (SBTi) suosittamia, tieteeseen perustuvia menetelmiä. Edellä kuvattuja osatavoitteita ei ole vielä validoitu SBTi:n prosessin mukaisesti.

Tulevat toimenpiteet

SBTi-validoinnin lisäksi selvitämme myös mahdollisuuksia tiukentaa ilmastotavoitettamme ja laajentaa niitä koskemaan myös muita omaisuusluokkia. Esimerkiksi kiinteistörahastojen sijoituskohteita koskevien ilmastotavoitteiden asettaminen on vielä kesken. Taaleri Kiinteistöt on kuitenkin jo usean vuoden ajan sitoutunut portfolionsa energiatehokkuuden parantamiseen kansallisten energiatehokkuussopimusten kautta. Tarkennamme ja selkeytämme myös Taalerin tavoitteeseen liittyvää siirtymäsunnitelmaa.

Ympäristöteemojen hallitseminen laajemmin

Ilmastonmuutoksen hillintään ja energiaan liittyvien aiheiden lisäksi myös muut ympäristöaiheet liittyvät laajasti Taalerin toimintaan. Taaleri esittää nämä olennaisuusmatriisissaan kategorisoituna ilmastonmuutoksen sopeutumiseen, biologiseen monimuotoisuuteen ja ekosysteemeihin, kiertotalouteen, pilaantumiseen sekä vesivaroihin ja merten luonnonvaroihin.

Muiden ympäristöaiheiden osalta Taalerilla on kattavin ymmärrys keskeisistä vaikutuksista, riskeistä ja mahdollisuuksista SFDR:n artikla 9 -rahastoissamme sekä näitä hoitavissa Taalerin uusiutuvan energian ja bioteollisuuden liiketoiminnoissa. Nämä uusiutuvan energian ja bioteollisuuden rahastot edistävät merkittävästi ilmastonmuutoksen hillintää ja eivät merkittävästi haittaa muita EU:n ympäristötavoitteita. Niissä on korkeat EU:n taksonomian mukaisuuden tavoitteet. Taaleri Bioteollisuus I -rahasto ja sen sijoituskohteet voivat myös merkittävästi edistää muita EU:n ympäristötavoitteita. Ympäristöaiheet ovat keskiössä myös Taalerin kiinteistöliiketoiminnassa. Taalerin kiinteistöliiketoiminta hoitaa ympäristö- ja yhteiskunnallisia ominaisuuksia edistäviä SFDR:n artikla 8 -rahastoja, joiden sijoituskohteet ovat osittain EU-taksonomian mukaisia ilmastonmuutosta hillitseviä kiinteistöjä.

Lue lisää rahastojemme ja suorien bioteollisuuden sijoituksiemme ympäristönäkökulmista verkkosivuiltamme Taaleri Energian ja Taaleri Bioteollisuuden liiketoimintakohtaisista raporteista, jotka on työstetty Task Force on Climate-Related Financial Disclosures (TCFD) ja The Taskforce on Nature-related Financial Disclosures (TNFD) viitekehysten mukaisesti, sekä rahastojen SFDR:n mukaisista kestävyystiedonannoista. Tiedot löytyvät verkkosivujemme dokumenttiarkistosta sekä pääomarahastokuvausten yhteydessä annetuissa kestävyystiedoissa.

Taalerin toimintaa ympäristönäkökulmasta ohjaavat periaatteet on esitetty Taalerin toimintaperiaatteissa, vastuullisuuspolitiikassa ja kestävyysriskipolitiikassa, ja niitä täydentävissä liiketoimintojen vastuullisuusaiheita käsittelevissä politiikka- ja periaatedokumenteissa. Lue lisää verkkosivujen dokumenttiarkistosta.

Ilmasto- ja ympäristöteemojen kytkeminen palkitsemiseen

Vuotta 2024 koskeva lyhyen aikavälin kannustinjärjestelmämme (STI) sisältää ilmastoliitännäisiä kriteerejä kaikilla työntekijätasoilla. Liiketoimintojen kannustimiin ilmastonäkökohdat vaikuttavat SFDR-vaatimuksenmukaisuuden kriteerin kautta. Kaikilla taalerilaisilla on henkilökohtaisena tavoitteena Taalerin politiikkojen noudattaminen kattaen ilmastonmuutospolitiikkamme ja siihen liittyvät roolikohtaiset vastuut.

Lue lisää kannustinjärjestelmästä osiosta Henkilöstö ja sosiaalinen vastuu.

Taaleri tarjoaa merkityksellisen työntekijäkokemuksen

Vuoden 2024 aikana jatkoimme määrätietoista panostusta työyhteisöömme. Uskomme, että osaamisen kehittäminen ja työhyvinvointi tukevat toisiaan vahvistaen yhteisöllisyyttä luoden pohjaa entistä kestävämmälle ja menestyvämmälle organisaatiolle. Jatkamme näiden teemojen edistämistä myös tulevana vuonna ja pyrimme nostamaan henkilöstötyytyväisyyden uudelle tasolle.

Koulutukset ja osaamisen vahvistaminen koetaan tärkeäksi

Taalerin kilpailukyky nojaa asiantuntijoihimme ja kyvykkyyteemme vastata liiketoiminnan muuttuviin tarpeisiin. Suurin osa taalerilaisista tekee vaativaa asiantuntijatyötä nopeasti kehittyvässä ja moniulotteisessa toimintaympäristössä. Taalerin henkilöstö suorittaa perehdytyksensä yhteydessä ja sen jälkeen vuosittain sääntelyn edellyttämät ja Taalerin sisäisesti määräämät verkkokoulutukset, joiden suorittaminen on lyhyen aikavälin palkitsemisen ehtona. Yleisten koulutusten lisäksi jokainen liiketoiminto määrittelee tiimensä koulutustarpeet vuosittain ja toteuttaa ne. Kuluneen vuoden aikana Taalerilla järjestettiin muun muassa koko henkilöstölle suunnattu koulutus, jossa käsiteltiin tekoälyn mahdollisuuksia ja annettiin käytän-

nön vinkkejä tekoälyn käyttöön. Lisäksi Taalerilla järjestettiin useita erilaisia liiketoimintakohtaisia koulutuksia.

Työntekijöiden kehittymisen arviointi ja tavoitteiden seuranta olivat kuluneena vuonna keskiössä. Taalerilla on käytössä työn suorituksen johtamista tukeva työkalu, joka tukee työntekijöitämme ja esihenkilöitämme säännöllisessä keskustelussa kuulumisiin, kehittymiseen ja tavoitteisiin liittyen. Työkalun avulla seuraamme myös kootusti kokemuksia esimerkiksi työssä jaksamiseen, viihtymiseen ja muihin ajankohtaisiin aiheisiin liittyen. Lisäksi esihenkilökoulutuksia jatkettiin uudistetulla, kahden tunnin täsmäkoulutusmallilla kuuden viikon välein, ja tämä tiivis muoto osoittautui erittäin onnistuneeksi.



Taitojen kehittäminen on Taalerin liiketoiminnan elinehto ja sillä on myönteisiä vaikutuksia sekä henkilöstölle että laajemmin yhteiskunnalle. Oppiminen ja työssä jaksaminen ovat parhaimmillaan silloin kun työ- ja yksityiselämä ovat tasapainossa.

Työhyvinvointi edistää työtyytyväisyyttä

Kaikki taalerilaiset ovat työterveyshuollon sekä koulutus- ja kehityskeskuste- luohjelmien piirissä. Työhyvinvoinnin edistämiseksi Taaleri lanseerasi työtervey- denhuoltokumppaninsa kanssa mielenhuoltopalvelun, joka tarjoaa työntekijöille mahdollisuuden saada matalan kynnyksen keskusteluapua psykologin kanssa. Tämä palvelu on tukenut työntekijöitä uusien näkökulmien löytämisessä ja haasta- vien tilanteiden käsittelyssä.

Vuosittainen henkilöstökyselymme on keino seurata työntekijöiden tilaa ja näkemyksiä työoloihin, yhdenvertaiseen kohteluun ja yhtäläisiin mahdollisuuksiin sekä muihin työhön liittyviin oikeuksiin liittyen. Henkilöstökysely tehdään nimettö- mänä ulkopuolisen palveluntarjoajan alustalla. Kyselyn avulla saamme tietoa esi- merkiksi työntekijäkokemuksesta, työn imusta sekä työssä jaksamiseen liittyvistä riskeistä.

Syksyn henkilöstökyselyn vastausprosentti nousi vaikuttavaan 93 prosenttiin, ja vahvuusiksi tunnistettiin vastuullisuus, esihenkilökokemus sekä yhteisöllisyys ja yhteistyö. Konsernin eNPS-luku pysyi korkealla tasolla 30:ssä (edellisvuonna 38).

Työyhteisön yhteishenkeä vahvistivat myös sisäiset tapahtumat, kuten after work -tilaisuudet, vappu- ja halloween-juhlat, jouluaamiainen sekä syksyinen sieniretki. Lisäksi Taaleri tuki työntekijöidensä harrastustoimintaa. Vuoden aikana harrastustoiminnassa oli tarjolla muun muassa golfia, seinäkiipeilyä, juoksua, joogaa, savitöitä ja maalausta. Sisäiset tapahtumat ja harrastustoiminta edistivät yhteenkuuluvuuden tunnetta ja vahvistivat yrityskulttuuria.

Uusia taalerilaisia uusilla mantereilla

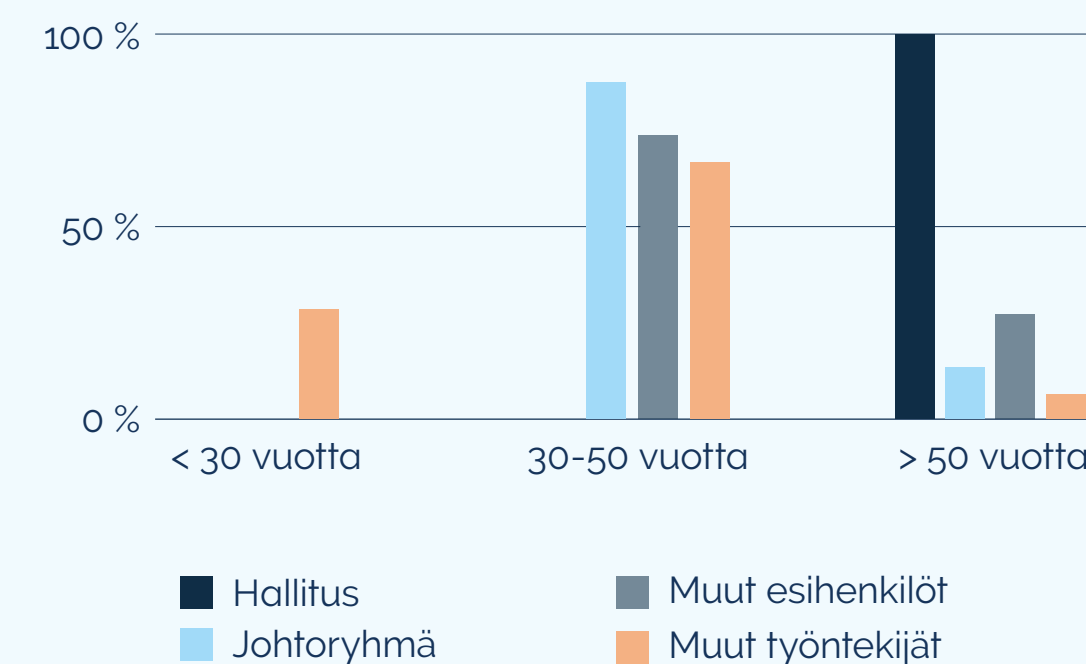
Vuosi 2024 oli rekrytointien osalta erittäin onnistunut. Solmimme yli 30 uutta työsopimusta mukaan lukien useita johdon rekrytointeja. Suurin osa rekrytoinneista oli korvausrekrytointeja. Panostuksemme bioteollisuusliiketoimintaan johti myös uusien osaajien rekrytointiin. Kansainvälistymisessä otettiin merkittävä askel, kun ensimmäistä kertaa työntekijämme aloitti komennuksensa Kanadassa.

Vastuullisuus kriteerinä palkitsemisessa

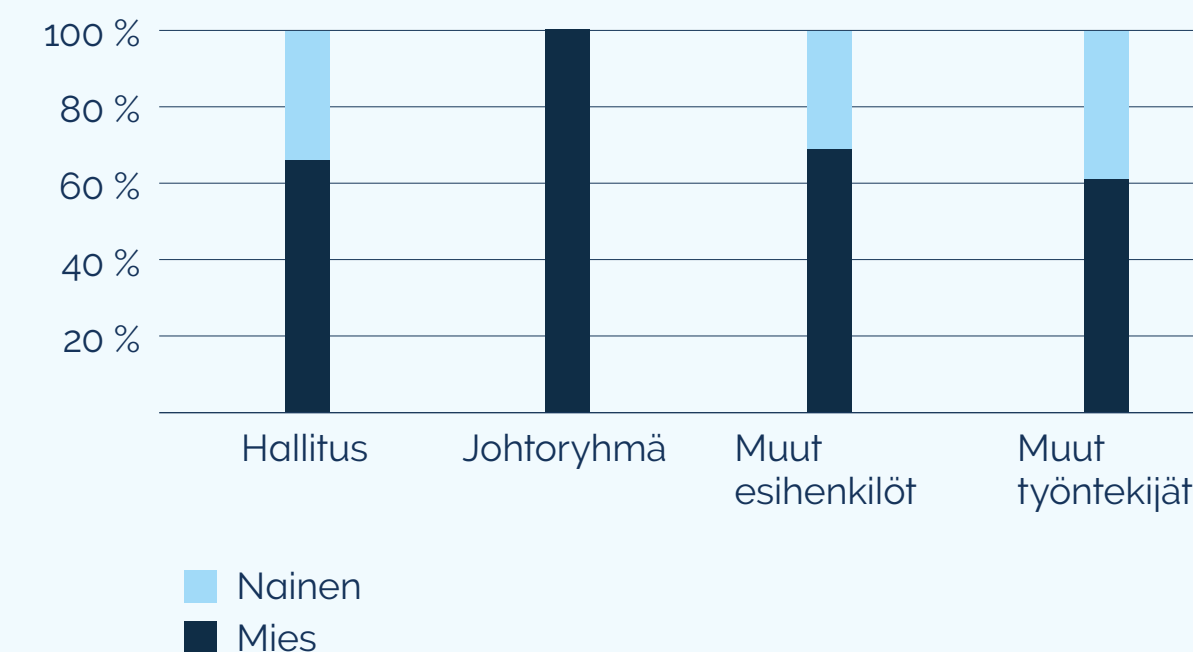
Palkitsemisemme muodostuu pääsääntöisesti kiinteästä kokonaispalkasta sekä muuttuvasta lyhyen ja pitkän aikavälin palkitsemisesta. Pyrimme henkilöstöpoli- tiikkamme mukaan huomioimaan ja palkitsemaan henkilöstöämme muillakin kuin rahallisilla huomionosoituksilla ja palkkioilla. Palkitsemisen avulla tuemme strate- giamme mukaista kasvua, sitoutamme avainhenkilöitä pitkäjänteisesti ja annamme tunnustusta työssä suoriutumisesta. Palkitsemme erityisesti tavoitteiden saavutta- misesta ja ylittämisestä, erityisen hyvästä suoriutumisesta sekä yrityskulttuurimme edistämisestä. Palkitsemisperiaatteidemme mukaan otamme palkitsemisessa huomioon myös kestävyuden. Pakollisten koulutusten suorittaminen on edellytys lyhyen aikavälin palkitsemiselle.

Taaleri perusti kaksi henkilöstölle tarkoitettua uutta osakepohjaista kannus- tinjärjestelmää vuonna 2024. Järjestelmiin kuuluu vuosille 2025–2029 ajoittuva suoriteperusteinen osakepalkkiojärjestelmä sekä vuosille 2025–2026 ajoittuva tulospalkkion osakemuunto-ohjelma. Järjestelmien tarkoituksena on yhdenmu- kaistaa Taalerin työntekijöiden ja omistajien tavoitteet luomalla työntekijöille ja johtajille pitkäaikainen osakeenomisintressi. Järjestelmien avulla pyritään tuke- maan yhtiön arvonnousua pitkällä aikavälillä edistämällä työntekijöiden ja johdon suoriutumista, sitouttamalla työntekijöitä sekä tarjoamalla heille kilpailukykyistä suoriteperusteista palkitsemista.

Työntekijäryhmät ja hallitus ikäjakauman mukaan



Työntekijäryhmät ja hallitus sukupuolen mukaan



Muun muassa taitojen kehittäminen, työ- ja yksityiselämän tasapaino sekä työaika ovat henkilöstömme sekä yhteiskunnan kannalta olennaisia teemoja.

Henkilöstöön liittyvät olennaiset kestävyysteemat, toimintaperiaatteet ja prosessit

Osaava henkilöstö on liiketoiminnan kehityksen ja jatkuvuuden tärkein pääoma, jonka suojeleminen on varmistettava kaikilla liiketoiminnan osa-alueilla. Olemme alla kuvanneet keskeisiä teemoja, toimintaperiaatteita ja prosesseja henkilöstöön liittyvien kestävyysteemojen hallitsemiseksi.

Henkilöstöön liittyviä olennaisimpia kestävyysteemoja ovat arviomme mukaan taitojen kehittäminen, työ- ja yksityiselämän tasapaino, työterveys- ja turvallisuus sekä työaika.

Vaativan tietotyön suorittaminen vaati taitojen ja osaamisen jatkuvaa kehittämistä. Vaativa työ voi lisäksi venyttää työpäiviä tai ylikuormittaa, mikä voi näkyä työssä jaksamisessa tai työ- ja yksityiselämän tasapainon järkkymisenä. Henkisiä ja fyysisiä haittoja aiheuttavat terveyttä ja turvallisuutta vaarantavat tilanteet vaikuttavat negatiivisesti työntekijään, hänen lähipiiriinsä ja laajemmin yhteiskuntaan. Taalerille ne voivat aiheuttaa esimerkiksi lisäkuluja menetettyjen työpäivien ja näihin liittyvien tarvittavien järjestelyjen kautta.

Taalerin toiminta vaikuttaa olennaisesti työsuhteisiin työntekijöihin. Lisäksi Taalerin kanssa sopimussuhteessa on konsulttisopimuksella asiantuntijatyötä tekeviä itsenäisiä ammatinharjoittajia.

Lue lisää olennaisten kestävyysvaikutusten arviointiprosessista Olennaiset kestävyysvaikutukset, riskit ja mahdollisuudet -osioista.

Taitojen ja osaamisen kehittäminen

Taalerilla on työyhteisön kehittämissuunnitelma, joka on laadittu yhteistyössä henkilöstön edustajien kanssa ja jonka johtoryhmä on hyväksynyt. Työyhteisön kehittämissuunnitelman tarkoituksena on toimia apuvälineenä vuoropuhelussa henkilöstön kanssa sekä työyhteisön kehittämisessä. Lisäksi suunnitelman tavoitteena on edistää osaamisen kehittämistä ja työhyvinvointia Taalerilla. Työyhteisön kehittämissuunnitelmaa ylläpidetään ja seurataan vuosittain sekä päivitetään tarpeen mukaan. Laadimme vuosittain myös strategiaan pohjautuvia liiketoimintatasoisia toimintasuunnitelmia, joiden perusteella arvioimme muun muassa eri yksiköiden henkilöstötarpeet ja osaamisen kehittämisen tarpeet.

Taalerilla henkilöstövalinnat perustuvat tehtävässä tarvittavaan osaamiseen ja henkilön soveltuvuuteen kyseiseen tehtävään. Turvaamme jokaiselle työntekijälle sukupuolesta ja muista henkilökohtaisista ominaisuuksista riippumattomat tasavertaiset mahdollisuudet itsensä ja osaamisensa kehittämiseen sekä uralla etenemiseen.

Työ- ja yksityiselämän yhteensovittaminen

Työntekijöiden eri elämänvaiheista johtuvia tarpeita otetaan huomioon työn ja yksityiselämän yhteensovittamisen edistämiseksi. Esimerkiksi lasten sairaustapauksissa on mahdollista käyttää työnantajan tarjoamia lastenhoitopalveluja. Perhevapaat ovat osittain palkallisia.

Työterveys- ja turvallisuus

Taaleri arvioi, dokumentoi ja hallitsee työsuojelulain mukaisesti erilaisia riskejä, jotka liittyvät työn tekemiseen Taalerilla. Tähän liittyy muun muassa Taalerin työsuojelun toimintaohjelma ja työkyvyn hallinnan toimintamalli.

Työsuojelun toimintaohjelman on tarkoitus tehostaa ennakoivaa työsuojelua ja parantaa suunnitelmallisesti työoloja. Työkyvyn hallinnan toimintamallissa kuvataan Taalerin käytännöt, joiden avulla työpaikalla voidaan tunnistaa työkykyyn liittyvät ongelmat ja tarvittavat toimenpiteet sekä sitä kautta edistää työkykyä ja ehkäistä työkyvyttömyyttä.

Taalerilla on kattavat työhyvinvointia ja osaamisen kehittämistä tukevat työsuhde-edut ja työnantajan täysin tai osittain kustantamat palvelut.

DEI – Monimuotoisuus, yhdenvertaisuus ja inklusio

Taalerin ensimmäinen DEI-kartoitus toteutettiin loppuvuonna 2023 anonyyminä verkkokyselynä henkilöstölle. Kartoituksen tarkoituksena oli arvioida monimuotoisuuden, yhdenvertaisuuden ja inklusion senhetkistä tilaa organisaatiossamme, tunnistaa aiheeseen liittyvät vahvuudet ja kehittämiskohteet ja kuulla työntekijöiden näkemyksiä siitä, mitä toimia voimme toteuttaa, jotta työpaikastamme tulisi entistä oikeudenmukaisempi ja yhdenvertaisempi kaikille. DEI-kartoitus täydensi laajemmin eri aiheita käsittelevää vuosittaista henkilöstökyselyä.

Olemme laatineet tasa-arvo- ja yhdenvertaisuussuunnitelman yhteisesti kaikille Taalerin työntekijöille. Suunnitelman tarkoituksena on kartoittaa Taalerin tasa-arvon ja yhdenvertaisuuden toteutumista sekä kuvata toimenpiteitä, joilla yhdenvertaisuuden ja tasa-arvon toteutumista pyritään edistämään. Johto on sitoutunut luomaan edellytykset sille, että tasa-arvo ja yhdenvertaisuus toteutuvat koko konsernissa.

Yksityisyyden suoja

Taaleri on sitoutunut suojelemaan yksilöiden oikeuksia ja pitämään työntekijöiden henkilötiedot turvassa. Taaleri käsittelee vain välittömästi työntekijän työsuhteen kannalta tarpeellisia henkilötietoja, jotka liittyvät työsuhteen osapuolten oikeuksien ja velvollisuuksien hoitamiseen tai työnantajan työntekijöille tarjoamiin etuuksiin taikka johtuvat työtehtävien erityisluonteesta. Henkilötietoja käsittelevät vain henkilöt, joilla työtehtäviensä puolesta on syy ja oikeus käsitellä tietoja. Työntekijärekisteriä ylläpidetään erillisessä työkalussa.

Ihmis- ja työoikeudet

Ihmis- ja työoikeuksien toteutumiseksi Taaleri on luonut työntekijöilleen toimintaohjeita ja -periaatteita, joiden noudattamista valvovat esihenkilöt. Esihenkilöiden toimintaa valvoo operatiivinen johto. Sisällytämme ihmisoikeuksien ja työntekijöiden oikeuksien kunnioittamisen toimintoihimme, prosesseihimme, henkilöstön koulutuksiin, viestintään ja hallintojärjestelmiin.

Taalerin omaan toimintaan ei arviomme mukaan kuulu toimintoja, maita tai alueita, joissa on merkittävä riski pakkotyön tai pakollisen työn esiintymisestä tai lapsityövoiman käytöstä.

Lue lisää ihmis- ja työoikeuksien hallinnoinnista arvoketjussamme sivulta 45.

Politiikat ja niiden jalkauttaminen

Taalerin keskeiset koko konserninlaajuiset omaan työvoimaan liittyvät toimintaperiaatteet ovat Taalerin toimintaperiaatteet, henkilöstöpolitiikka, vastuullisuuspolitiikka ja kestävyysriskipolitiikka, jotka ovat saatavilla verkkosivujemme dokumenttiarkistossa. Koko henkilöstöä koulutetaan politiikkojen sisältöön ja vaatimuksiin liittyen esimerkiksi perehdytyksessä ja vuosittaisessa vastuullisuuskoulutuksessa. Tämän lisäksi Taalerilla on useita sisäisiä suunnitelmia ja ohjeistuksia, jotka koskevat koko henkilöstöä. Politiikkoja ja ohjeistuksia tarkastellaan ja päivitetään säännöllisesti.

Vuorovaikutus työntekijöiden kanssa

Taalerin johtoryhmä huomioi henkilöstön näkemyksiä päätöksenteossaan ja toimisaan. Näkemystä tiedustellaan esimerkiksi säännöllisten kyselyiden ja työntekijöiden edustajien kanssa käytävän vuoropuhelun avulla.

Taalerilla toimii työsuojelutoimikunta, joka vastaa myös yhteistoimintaan kuuluvista asioista. Toimikunta on koko konsernin yhteinen. Vuonna 2024 työsuojelutoimikunnassa on jäsenenä kolme työntekijöiden edustajaa eri toiminnoista. Lisäksi toimikunnassa ovat konsernin lakiasianjohtaja ja HR-/työsuojelupäällikkö.

Taalerilla on käytössä kaikille avoin whistleblowing-ilmoituskanava. Henkilöstöä ohjeistetaan ilmoittamaan kanavan avulla havainnoista ja epäilyistä, jotka koskevat tasa-arvoloukkauksia, häirintää, epäasiallista kohtelua tai toimintaperiaatteiden rikkomista. Kanavaa voi käyttää myös, jos haluaa informoida esihenkilöä, henkilöstöhallintoa tai työsuojeluvaltuutettua, joilla on velvollisuus ryhtyä toimenpiteisiin asian korjaamiseksi. Lisätietoa whistleblowing-kanavasta löytyy Yrityskulttuuri ja hyvä hallintotapa -osiossa.



Sosiaalisten teemojen hallitseminen laajemmin

Taitojen kehittämisen, työ- ja yksityiselämän tasapainon, työterveyden- ja turvallisuuden sekä työajan lisäksi myös muut sosiaalisen vastuun aiheet liittyvät laajasti Taalerin toimintaan. Taaleri esittää nämä olennaisuusmatriisissaan kategorisoituna arvoketjun työntekijöihin, vaikutusten kohteena oleviin yhteisöihin, kuluttajiin ja loppukäyttäjiiin sekä muihin omaan työvoimaan liittyviin aiheisiin.

Muihin omaan työvoimaan liittyviin aiheisiin kuuluu muun muassa DEI-teemat, yksityisyys sekä ihmis- ja työoikeuksien kunnioittaminen. Olemme kuvanneet näitä aiheita edellä taulukossa. Muihin sosiaalisen vastuun aiheisiin liittyvät vaikutukset, riskit ja mahdollisuudet liittyvät erityisesti rahastotuotteisiimme ja niiden sijoituskohteisiin.

Taalerin sijoittajille ja Garantian asiakkaille annettava asianmukainen tieto on edellytys heidän oikeuksiensa varmistamiseksi ja luottamuksensa ansaitsemiseksi. Kuluttajia ja loppukäyttäjiä liittyy toimintamme myös esimerkiksi rahastojen sijoituskohteiden asiakkaiden kautta. Arvoketjumme yrityksillä on laajasti yhteiskunnallisia vaikutuksia. Vaikutuksia syntyy esimerkiksi tilanteissa, joissa sijoituskohteena olevan tuotantolaitoksen lähistöllä on asutusta tai erityisiä luontoarvoja tai kohteen rakentaminen tai siinä toimiminen on työvoimaintensiivistä tai riskialtista.

Sitoumuksiemme mukaisesti arvioimme ja seuraamme ihmisoikeusvaikutuksiamme ja -riskejämme säännöllisesti. Raportointikautena ei tullut esille ihmis- tai työoikeusrikkomuksia eikä korjaavia toimenpiteitä näin ollen tehty. Toimitusketjumme riskien hallitsemista vahvistimme muun muassa liittymällä aurinkovoiman

toimitusketjun vastuullisuutta ja läpinäkyvyyttä edistävään aloitteeseen (Solar Stewardship Initiative). Taalerin toimintaa sosiaalisen vastuun ja laajemmin arvoketjun näkökulmasta ohjaavat periaatteet on esitetty Taalerin toimintaperiaatteissa, vastuullisuuspolitiikassa ja kestävyysriskipolitiikassa sekä niitä täydentävissä liiketoimintojen vastuullisuusaiheita käsittelevissä politiikka- ja periaatedokumenteissa, joita saatavilla verkkosivujen dokumenttiarkistosta.

Arvoketjun sosiaalisen vastuun aiheiden osalta Taalerilla on kattavin ymmärrys keskeisistä vaikutuksista, riskeistä ja mahdollisuuksista SFDR:n artikla 9- ja 8-rahastoissamme sekä näitä hoitavissa uusiutuvan energian, bioteollisuuden ja kiinteistöjen liiketoiminnoissa. Näissä rahastoissa huomioimme ja raportoimme sosiaalisia näkökulmia vähintään osana pääasiallisia haitallisia kestävyysvaikutuksia (PAI). Lisäksi osaa rahastoista koskee tiukempia vaatimuksia sijoituskohteiden ja niiden arvoketjun sosiaalisten ja muiden vaikutusten hallitsemiseksi. Vaatimukseen kuuluu "ei merkittävää haittaa" -periaatteen (DNSH) ja hyvän hallintotavan varmistaminen. Vastaavia ja muita sosiaaliseen vastuuseen liittyviä toimia jalkautetaan sisäisen harkinnan mukaisesti myös muissa sijoituksissamme ja toiminnoissamme. Esimerkiksi Taaleri Vuokrakoti -rahaston tavoitteena on kasvattaa kasvukeskusten kohtuuhintaista vuokra-asuntokantaa ja tätä kautta osaltaan vaikuttaa alueelliseen asuntojen kysynnän ja tarjonnan epätasapainoon sekä työvoiman mahdollisuuteen sijoittua asumaan kasvukeskuksiin. Lue lisää rahastojemme SFDR:n mukaisista kestävyystiedonannoista verkkosivuilla pääomarahastojen yhteydessä.



Case



#TaaleriUnited toivottaa uudet työntekijät tervetulleiksi

Muutaman vuoden ajan pyörineet #TaaleriUnited-koulutukset ovat olleet menestys, kertoo Taalerin HR-päällikkö Merja Kouznetsov. Palautekyselyt kertovat, että koulutukset on koettu tarpeellisiksi ja sisällöt hyvin suunnitelluiksi.

Uusien työntekijöiden perehdytysohjelmalla on pitkät perinteet Taalerilla, ja vuonna 2020 yleisiä perehdytyksiä alettiin järjestää systemaattisesti. Kun uusi työntekijä aloittaa Taalerilla, laaditaan hänelle työnkuvan kannalta yksilöity perehdytysohjelma. Tehtäväkohtaisen perehdytyksen lisäksi kaksi kertaa vuodessa järjestetään yleinen #TaaleriUnited-koulutuskokonaisuus, joka avaa laajemmin yhtiön eri toimintoja. #TaaleriUnited-kokonaisuuteen kuuluu n. 13 koulutusta, ja niissä keskitytään mm. Taalerin tarinaan ja strategiaan, eri liiketoimintoihin, vastuullisuuteen, myyntiin, viestintään, riskienhallintaan ja toimintaperiaatteisiin. Yksittäiset tuokiot kestävät puolesta tunnista tuntiin. Koulutukset ovat lähtökohtaisesti pakollisia uusille aloittajille ja ne ovat avoimia myös muille taalerilaisille. Koulutusten tavoitteena on tuoda Taalerin eri toimintoja tutummaksi sekä edesauttaa tiimirajoja ylittävää yhteistyötä.

Kokonaisuuden päätyttyä uudet taalerilaiset pääsevät yhdessä juhlistamaan Taaleri-taipaleensa alkua, tutustumaan uusiin kollegoihinsa ja nauttimaan rennosta ilmapiiristä illallispöydän ääressä.

"Tämä on oiva tapa sitouttaa uusia taalerilaisia. Ihmiset pääsevät vapaamuotoisesti tutustumaan uusiin mahtaviin työkavereihinsa", Kouznetsov kertoo.

#TaaleriUnited-koulutuksen avainluvut 2024

26 osallistujaa

2 koulutuskokonaisuutta

25 koulutustilaisuutta

Vahva yrityskulttuuri tukee liiketoimintaa

Taalerin yrityskulttuuri on määritetty strategiassamme, arvoissamme ja toimintaperiaatteissamme. Taalerin yrityskulttuurin vaikutuksia ja hyvää hallintotapaa voidaan tarkastella toimintatapojen ohjaamiseen ja varmentamiseen liittyvillä prosesseilla. Näihin kuuluu muun muassa mahdollisuus ilmoittaa epäkohdista luottamuksellisen ilmoituskanavan kautta sekä korruption ja lahjonnan torjunta.

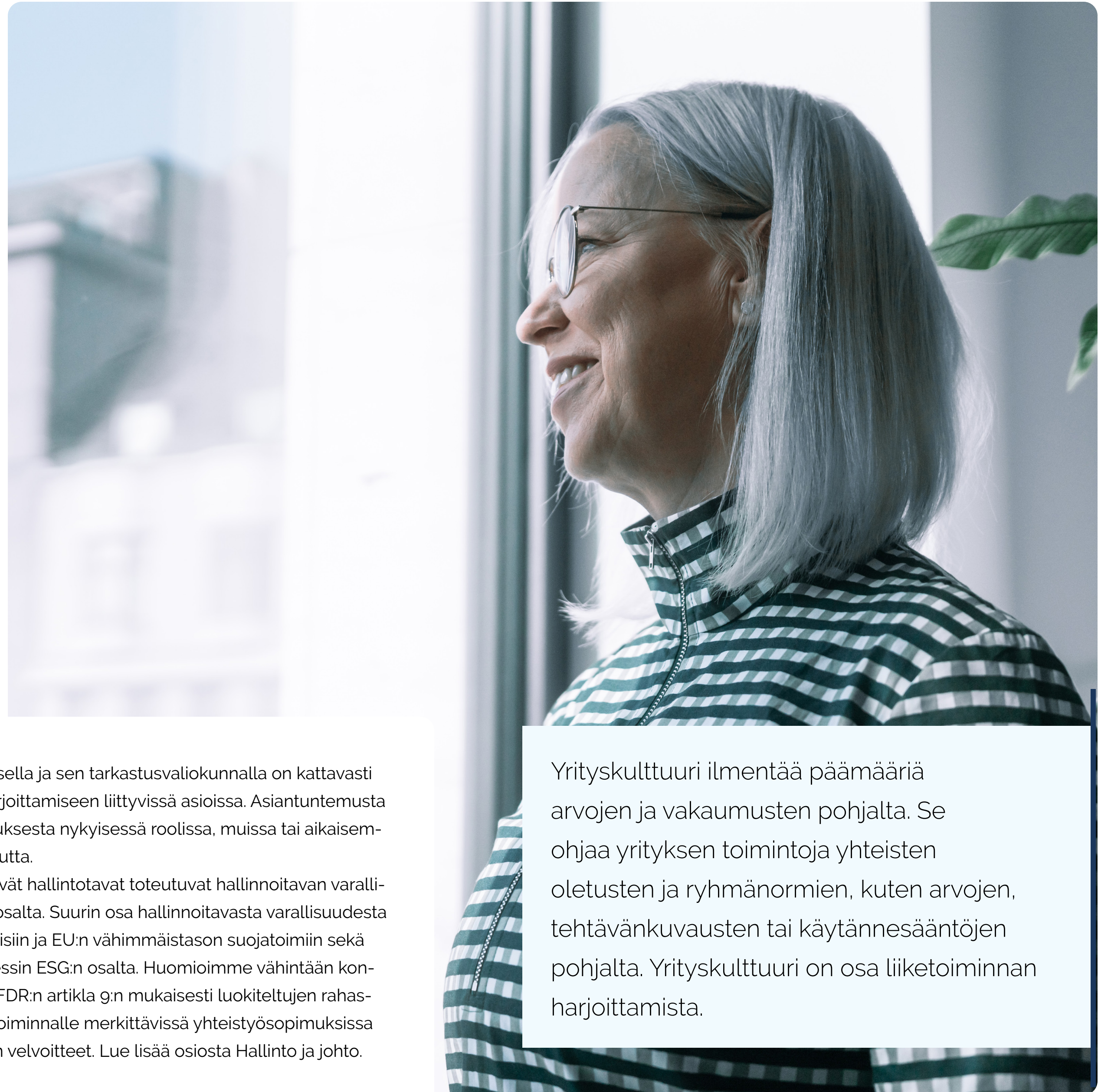
Yrityskulttuurin jalkauttaminen ja osaamisen varmistaminen

Taaleri järjestää säännöllisesti henkilöstölle koulutuksia vastuullisuuteen ja muihin strategisesti tai vaatimuksenmukaisuuden näkökulmasta kriittisiin teemoihin liittyen. Koulutuksiin kuuluu sekä yleisiä että tiettyjen roolien vaatimuksiin keskittyviä ja pakollisia sekä vapaaehtoisia sisältöjä.

Koulutusten lisäksi strategisten ja vaatimustenmukaisuuden tavoitteiden integroiminen kannustusjärjestelmiin, säännölliset kehityskeskustelut ja henkilöstökyselyt, yhteiset asiasisällölliset ja vapaamuotoiset tapahtumat, viestintä ja whistleblowing-ilmoituskanava ovat keinoja vaalia, luoda, kehittää, edistää ja arvioida yrityskulttuuriamme. Lakien noudattaminen sekä vastuullinen ja eettinen toiminta ovat liiketoimintamme edellytyksiä.

Taalerin johtoryhmällä, hallituksella ja sen tarkastusvaliokunnalla on kattavasti asiantuntemusta liiketoiminnan harjoittamiseen liittyvissä asioissa. Asiantuntemusta on kertynyt monipuolisesti kokemuksesta nykyisessä roolissa, muissa tai aikaisemmissa tehtävissä sekä opintojen kautta.

Tarkastelemme myös miten hyvät hallintotavat toteutuvat hallintoajan varallisuutemme sekä kumppaniemme osalta. Suurin osa hallintoajan varallisuudesta on sitoutunut Taalerin toimintaohjeisiin ja EU:n vähimmäistason suojaajiin sekä on läpikäynyt due diligence -prosessin ESG:n osalta. Huomioimme vähintään konsernin ja sen tytäryhtiöiden sekä SFDR:n artikla 9:n mukaisesti luokiteltujen rahastojen tekemisissä jatkuvissa tai liiketoiminnalle merkittävässä yhteistyösopimuksissa Taalerin Partner Code of Conductin velvoitteet. Lue lisää osiosta Hallinto ja johto.



Yrityskulttuuri ilmentää päämääriä arvojen ja vakaumusten pohjalta. Se ohjaa yrityksen toimintoja yhteisten oletusten ja ryhmänormien, kuten arvojen, tehtävänkuvauksen tai käytäntöjen pohjalta. Yrityskulttuuri on osa liiketoiminnan harjoittamista.

Korruption ja lahjonnan torjunta

Taaleri ei hyväksy minkäänlaista korruptiota, lahjontaa tai muuta toimintaa, josta voi syntyä vaikutelma asiattomasta vaikuttamisesta liiketoimintapäätökseen tai joka tuottaa jollekin osapuolelle tai muulle henkilölle asiatonta hyötyä tai jonka voidaan katsoa muutoin pyrkivän vaikuttamaan päätöksentekoon.

Vuoden 2024 aikana ei tapahtunut vahvistettuja korruptiotapauksia. Yhtään työntekijää ei myöskään irtisanottu tai tuomittu korruption vuoksi. Korruption ja lahjonnan torjunnan sekä reilun kilpailun koulutuksen suorittaminen oli kaikille työntekijöille pakollista osana laajempaa kumppanimme järjestämää hyvän hallintotavan verkkokoulutuskokonaisuutta.

Huomioimme korruption ja lahjontaan liittyvät riskit riskienhallinnassa. Eriyisesti pääomarahastoliiketoimintaan kuuluvat hankkeet, joihin liittyy Euroopan ulkopuolella toimiminen, on tunnistettu olevan alttiita korruptio- ja lahjontariskeille.

Ilmoituskanavat

Kuka tahansa voi ilmoittaa sähköisen whistleblowing-kanavan kautta, mikäli havaitsee Taaleriin liittyviä liiketoimintatapoja tai muuta toimintaa, joka voi olla tai on Taalerin toimintaperiaatteiden, lain tai säännösten vastaista. Kanavan kautta tehdyt ilmoitukset tulevat konsernin sisäisen valvontatoiminnon tietoon. Valvontatoiminto käynnistää ilmoitusten seurauksena tarvittavat jatkotoimenpiteet.

Ilmoituksen voi tehdä whistleblowing-kanavan kautta myös nimettömänä. Kanava on ulkopuolisen palveluntoimittajan tarjoama sen luottamuksellisuuden takaamiseksi ja järjestelmä on salattu ja salanasuojattu. Kaikki ilmoitukset käsitellään luottamuksellisesti. Kanava on saatavilla Taalerin verkkosivuilla hallinnointiossa.

Whistleblowing-kanava on Taalerin sidosryhmien edustajien ensisijainen kanava Taaleri-konsernia ja sen yhtiöitä koskeville ilmoituksille. Taalerin työntekijöitä kannustetaan myös ilmoittamaan havainnoistaan suoraan esimerkiksi esihenkilöilleen tai valvontatoimintoon nimetyille henkilöille. Ilmoittamiseen on mahdollista käyttää myös Oikeuskanslerinviraston keskitettyä ulkoista ilmoituskanavaa, esimerkiksi jos ilmoittajalla on perusteltu syy uskoa, että sisäisen ilmoituksen perusteella toimenpiteisiin ei ole ryhdytty määräajassa tai sen perusteella rikkomiseen ei voida

puuttua tehokkaasti tai ilmoittajalla on perusteltu syy uskoa olevansa vaarassa joutua vastatoimien kohteeksi ilmoituksen johdosta.

Henkilökohtaisesti tai käytettävissä olevien ilmoituskanavien kautta valvontatoimen jäsenille ilmoitettujen epäiltyjen väärinkäytösten määrä oli vuonna 2024 yhteensä neljä. Taalerin työntekijän väärinkäytöstä ei vahvistettu yhdessäkään tapauksessa. Kaikkiin ilmoituksiin vastattiin ja niiden pohjalta suunniteltiin tarvittavia lisätoimia kuten prosessiparannuksia tai viestintää.

Hyvä hallintotapa yleisesti

Yrityskulttuurin lisäksi myös muut liiketoiminnan harjoittamisen, eli hyvän hallintotavan, aiheet liittyvät laajasti Taalerin toimintaan. Näihin kuuluu muun muassa toimitusketjun hallinta, poliittinen vuorovaikutus sekä väärinkäytösten paljastajien suojele. Taaleri on sisällyttänyt nämä olennaisuusmatriisiin kohtiin Muut liiketoiminnan harjoittamiseen liittyvät aiheet, ja aiheita käsitellään myös osana yrityskulttuurista raportointia Taalerin olennaisten kestävyysteemojen arvioinnin mukaisesti.

Taalerin toimintaa hyvän hallintotavan näkökulmasta ohjaavat periaatteet on esitetty muun muassa Taalerin toimintaperiaatteissa, vastuullisuuspolitiikassa ja kestävyysriskipolitiikassa sekä niitä täydentävissä liiketoimintojen vastuullisuusaiheita käsittelevissä politiikka- ja periaatedokumenteissa, joita on saatavilla verkkosivujen dokumenttiarkistossa.

Arvoketjun hyvän hallintotavan aiheiden osalta Taalerilla on kattavin ymmärrys keskeisistä vaikutuksista, riskeistä ja mahdollisuuksista SFDR:n artikla 9- ja 8-rahastoissamme sekä näitä hoitavissa uusiutuvan energian, bioteollisuuden ja kiinteistöjen liiketoiminnoissa. Näissä rahastoissa huomioimme ja raportoimme hyvän hallintotavan näkökulmia esimerkiksi osana pääasiallisia haitallisia kestävyysvaikutuksia (PAI). Osaa rahastoista koskee myös erityisiä vaatimuksia sijoituskohteiden ja niiden arvoketjun vaikutusten hallitsemiseksi ja hyvän hallintotavan varmistamiseksi. Lue lisää rahastojemme SFDR:n mukaisista kestävyystiedonannoista verkkosivuilla pääomarahastojen yhteydessä.

Vaikuttaminen työryhmissä ja järjestöissä

Taaleri osallistuu seuraaviin työryhmiin:

- Pääomasijoittajat ry: ESG-, laki-, vero- ja sustainable finance -työryhmät
- Muita työryhmiä: Suomen uusiutuvat, Green Building Council Suomi

Taaleri on jäsen:

- Finanssiala ry
- FIBS ry
- Finsif ry
- Pääomasijoittajat ry
- Suomen uusiutuvat ry
- Rakli ry
- Green Building Council Finland

Taalerin sitoumukset:

- PRI (Principles for Responsible Investment)
- NZAM (Net Zero Asset Managers Initiative)

Vastuullisuuden raportointi ja avainluvut

Taalerilla vastuullisuutta mitataan ympäristö- ja yhteiskunnallisen vastuun sekä hyvien hallintatapojen näkökulmista. Hyödynnämme kestävyystietoja toimintamme vaikutusten ja riskien hallitsemiseksi sekä liiketoimintamahdollisuuksien hyödyntämiseksi. Kestävyystietojen saatavuus ja vertailukelpoisuus on keskeistä kehittyvään sääntelyyn valmistautumisen näkökulmasta.

Vastuullisuuden raportoinnin yleiset laadintaperusteet vuonna 2024

Taalerin vastuullisuusraportointi on laadittu konsernille ja sen konsolidoinnin laajuus vastaa tilinpäätöksen konsolidointia. Kestävyystiedot kuvaavat Taalerin (Taaleri Oyj:n ja sen tytäryhtiöt) omaa toimintaa ja arvoketjun näkökulmasta pääosin pääomarahastoliiketoiminnan rahastojen sijoituskohteiden vaikutusta päästöihin.

Kestävyystietojen laatimisessa ja esittämisessä on tehty muutoksia edellisiin raportointikausiin verrattuna johtuen päivitetystä kestävyysteemojen olennaisuusarvioinnista ja uudistuneesta lainsäädännöstä. Päivitetyt mittarit ja muut tiedonannot tuottavat vertailukelpoisempaa tietoa jatkossa ja tukevat valmistautumista tulevien raportointivelvoitteiden täyttämiseen. Kestävyystietojen raportoinnissa sovelletaan vapaaehtoisesti GRI-standardeja ("in reference to") ja Task Force on Climate-Related Financial Disclosures (TCFD) -viitekehystä. Lisäksi raportin sisältää

ja metodologiaa ovat ohjanneet Taaleri Oyj:tä vuodesta 2025 alkaen velvoittavat kestävyysraportointidirektiivi (CSRD) ja sitä mukaileva kestävyysraportointistandardi (ESRS).

Taalerin johtoryhmä on käsitellyt ja toimitusjohtaja on hyväksynyt vuosikertomuksen ennen sen julkaisua. Taalerin kestävyysraportoinnin asiantuntijat ja sen eri konsernitoimintojen edustajat ovat osallistuneet raportoinnin rajauksien määrittämiseen, kehittämiseen ja tarkastamiseen. Kestävyysraportoinnin tiedon raportointimuotoon koostamisesta on vastannut konsernin vastuullisuus ja -viestintätoiminnot. Tiedon tuottamiseen ovat osallistuneet myös esimerkiksi konsernin henkilöstöhallinto, taloushallinto ja liiketoimintojen edustajat.



Avainluvut

Taalerin raportoitavat vastuullisuuden avainluvut mittaavat vaikutuksiamme ympäristöön ja yhteiskuntaan sekä kuvaavat liiketoiminnan ja vastuullisuuden johtamisen hallintatapoja keskittyen yleisiin ilmasto-, henkilöstö- ja hallinnon aiheisiin. Raportoidut vastuullisuuden avainluvut käsittävät koko Taaleri-konsernin, ellei toisin mainita. Raportoinnin taustatietoja ja mahdollisia rajauksia on kuvattu alla, avainlukataulukoiden yhteydessä ja asiaan liittyvässä kohdassa GRI-indeksissä. Olemme pyrkineet huomioimaan ESRS:n määrittelemiä metodologioita, joita on selkeyden vuoksi avattu osittain kuvauksissa.

Kestävyydata tukee arvoketjun syvällistä analysointia ja toimitusketjun hallintaa. Vuonna 2024 otimme käyttöön pääomarahastojen kestävyystiedoille räätälöidyn ohjelmistotyökalun, jonka avulla seuraamme kestävyysaiheita merkittävästi konsernin vuosikertomusta laajemmin esimerkiksi eri aiheita kattaen. Rahastojen raportointi perustuu rahastokohtaisiin olennaisuusmäärittelyihin ja velvoitteisiin. Taalerin kestävyysraportoinnin tietojen keruussa ja käsittelyssä hyödyntämiimme järjestelmiin kuuluu tämän lisäksi myös muun muassa talouden ja henkilöstöhallinnon järjestelmiä.

Ilmastonmuutoksen avainluvut

Ilmastonmuutos ja ympäristö -osioon ja kasvihuonekaasupäästöjen raportointiin sisällytimme vuonna 2024 toteutetun vastuullisuusteemojen olennaisuusarviointin perusteella ilmastonmuutoksen hillintään liittyviä indikaattoreita, jotka mukailevat ESRS-standardia. Sisällytimme lisäksi Taalerin arvoketjun keskeistä näkökulmaa kuvaavan oman indikaattorin, joka on sijoituskohteiden tuottaman uusiutuvan energian määrä. Nämä ovat osittain linjassa GRI-standardien indikaattorien raportointivaatimusten kanssa.

Ilmastonraportointi on osittain päivittynyt edellisvuodesta ESRS-standardien soveltamiseen valmistautumisen myötä. Raportointimallin päivityksen takia emme esitä kaikkia kasvihuonekaasupäästölukujen vertailutietoja tämän vuosikertomuksen avainlukotaulukoissa. Vuosikertomuksessa esitetystä tiedoista on kuitenkin osittain saatavilla vertailulukuja ja -tietoja Taalerin aiemmissa vuosikertomuksissa. Yleisesti ottaen Taalerin ja sen arvoketjun alku- ja loppupään määritelmässä ei ole tapahtunut merkittäviä muutoksia verrattuna edellisiin raportointivuosiiin. Kasvihuonekaasupäästöjen raportoinnin kannalta merkittäviä tapahtumia ja olosuhteiden muutoksia on muun muassa uusien sijoituskohteiden valmistuminen ja käyttöönotto, jotka lisäävät kasvihuonekaasupäästöjä. Osalle päästöluokista ja -kategorioista on asetet-

tu datan saatavuuden perusteella perusvuodeksi 2022.

Taaleri pyrkii noudattamaan kasvihuonekaasupäästöjen raportoinnissa GHG-protokollan ohjeistuksia, käyttämään taloudellisen määräysvallan lähestymistapaa yhdistelyperiaatteena ja huomioimaan arvoketjun olennaisten osien päästöt erityyppisistä kasvihuonekaasuista (ml. CO₂, CH₄, N₂O, HFct, PFct, SF₆ ja NF₃).

Kasvihuonekaasupäästöraportointi sisältää emoyhtiön Taaleri Oyj:n sekä tytäryhtiöt, joissa emoyhtiöllä on määräysvalta. Osakkuusyhtiöitä ei ole yhdistelty kasvihuonekaasupäästöraportointiin. Muutoin kasvihuonekaasupäästöraportoinnissa noudatetaan samoja yhdistelyperiaatteita ja määräysvallan syntymisen määritelmiä kuin konsernitilinpäätöksessä. Lue lisää konsernitilinpäätöksen liitetiedoista osiosta 2.2. Yhdistelyperiaatteet.

Kokonaiskasvihuonekaasupäästöt on esitetty huomioiden alla kuvatut rajaukset. Ilmasto ja ympäristö -osiossa raportoitu vuoden 2024 hiilijalanjälkiluku vastaa alla olevan kuvauksen mukaisia scope 1–3-kasvihuonekaasupäästöjä. Ilmasto ja ympäristö -osiossa on esitetty tietoa myös Taalerin hiilikädenjäljestä ja ilmastavoitteista.

Scope 1 ja 2

Taalerin scope 1- ja 2-kasvihuonekaasupäästöt sisältävät Taalerin toimistoihin liittyvän energian käytön päästöt niiden toimistotilojen osalta, joissa on pitkäaikaisimmat ja arvoltaan suurimmat vuokrasopimukset. Nämä ovat Suomen toimistoja, jotka ovat myös koon ja henkilöstömäärän suhteen suurimpia. Päästölaskenta perustuu toimitilojen kiinteistönhoitajilta saatavaan tietoon energiankulutuksesta ja -ostosta. Tietomme mukaan toimistojemme käyttöön eikä myyntiin ole tuotettu energiaa paikallisesti, eli scope 1 -päästöjä ei syntynyt vuonna 2024. Myöskään biomassan poltosta tai biologisesta hajoamisesta peräisin olevia scope 1- tai 2-liitännäisiä biogeenisiä hiilidioksidipäästöjä ei tietomme mukaan syntynyt vuonna 2024.

Scope 2:n markkinaperusteisena päästökertoimena olemme käyttäneet energiantuottajien ilmoittamia todellisia päästökertoimia. Scope 2:n sijaintiperusteisina kertoimina olemme käyttäneet alueellisen energiantuotannon keskivertopäästökertoimia. Markkinaperusteisten scope 2 -kasvihuonekaasupäästöjen osuus, joka liittyy yhdessä alkuperätakuun tai uusiutuvan energian sertifikaattien kaltaisten välineiden kanssa ostettuun sähkөөn on 100 %.

Päästöt liittyen ulkomaan toimistoihin ja muun muassa IT-laitteiden käyttöön etätöissä ja työsuhdeautoihin on rajattu kasvihuonekaasupäästöraportointimme ulkopuolelle vähäiseksi arvioitun merkityksen sekä tiedonkeruuseen ja -yhdis-

telyyn liittyvien epävarmuuksien vuoksi. Konsernin vuokrasopimusten kohteena olevat omaisuuserät ovat pääasiassa toimitiloja, työsuhdeautoja ja IT-laitteita. Emoyhtiö ja sen määräysvallassa olevat tytäryhtiöt toimivat pääasiassa samoissa toimitiloissa ja käyttävät yhteisesti hankittuja laitteita. Kaikki toimitilat ovat vuokrattuja toimistotiloja. Autoetu on pääasiassa tarkoitettu konsernin johtoryhmän jäsenille. Myönnetty autoetu on pääasiallisesti käyttöetu, mutta vapaa autoetu voidaan myöntää niille, jotka tarvitsevat työtehtävissään autoa. Käyttöetutapauksessa työntekijä maksaa itse polttoainekulut ja vapaassa autoedussa ne maksaa Taaleri. Päästöraportoinnin ulkopuolelle rajatuissa toimitiloissa työskenteli vuonna 2024 4,7 % Taalerin henkilöstöstä. Työsuhdeauton vapaa käyttöetu oli vuonna 2024 1,5 % henkilöstöstä.

Scope 3

Taalerin scope 3 -kasvihuonekaasupäästöt sisältävät muut kuin edellä mainitut Taalerin toimintaan liittyvät epäsuorat päästöt osittain, sillä scope 3 -luokkiin liittyvä olennaisuusarviointi ja tietojen keräysprosessi on vielä vuoden 2024 osalta keskenäinen. Pyrimme yksilöimään ja ilmoittamaan Taalerin kannalta merkityksellisten scope 3 -luokkien toimintoihin liittyvien estimoitujen kasvihuonekaasupäästöjen suuruuden ja muiden "GHG Protocol Corporate Value Chain (Scope 3) Accounting and Reporting Standard" -standardissa esitettyjen kriteerien perusteella, esimerkiksi huomioiden varainkäyttö, vaikuttavuus, asiaan liittyvät siirtymäriskit ja -mahdollisuudet sekä sidosryhmien näkemykset. Emme ole vielä arvioineet niiden päästöjen prosenttiosuutta, jotka on laskettu toimittajilta tai muilta arvoketjuun kuuluvilta kumppaneilta saatujen ensisijaisten tietojen perusteella.

Vuonna 2024 osittain raportoiimme scope 3 -luokkaan kuuluu 6) Liiketoimintaan liittyvä matkustaminen ja 15) Investoinnit.

Liiketoimintaan liittyvä matkustaminen -luokassa raportoiimme Taalerin työntekijöiden lentomatkustamisesta ja hotelliöistä syntyvät päästöt. Lentomatkustamisen päästöinä raportoiimme matkayhteistyökumppanin verkkopalvelusta saamamme päästötiedot. Taalerin matkustusohjeen mukaisesti matkaliput hankitaan pääsääntöisesti kyseisen verkkopalvelun kautta. Emme ole seuranneet verkkopalvelun ulkopuolisten lentojen osuutta aktiivisesti, mutta ohjeiden mukaisesti näitä pitäisi syntyä ainoastaan poikkeustapauksissa ja siksi päästötietojen kattavuuden näkökulmasta arvioimme niiden merkityksen olevan vähäinen.

Lentopäästöjen osalta yhteistyökumppanimme ilmoittaa käyttävänsä BEIS/DEFRA:n (suorat ja epäsuorat päästöt) tarjoamia kertoimia laskennassa. Sen

kerrotaan tuottavan joukon päästökertoimia matkustamoluokan (esim. Economy) ja lentotyyppin (esim. lyhyen matkan) perusteella. Suorien päästöjen kerrotaan sisältävän hiilidioksidipäästöt, jotka vapautuvat ilmakehään suoraan lentopetrolin palamisen seurauksena. Epäsuoriin päästöihin kerrotaan kuuluvan muut ilmastovaikutukset, jotka ovat suurempia kuin pelkkä hiilidioksidipäästöjen huomioon ottaminen – huomioiden, että kun päästöjä vapautuu korkeammilla korkeuksilla, ne johtavat korkeampaan ilmaston lämpenemispotentiaaliin kuin valtameren tasolla. Epäsuorien päästöjen kerrotaan olevan 0,89 kertaiset suoriin päästöihin verrattuna.

Investoinnit-luokassa raportoimme Taalerin EU:n SFDR:n artikla 9-rahastojen sijoituskohteiden scope 1-, 2- ja 3-päästöt ja EU:n SFDR:n artikla 8-rahastojen sijoituskohteiden scope 1- ja 2-päästöt. Investointien päästöihin yhdistelemme rahastojemme tietoja, jotka rahastot raportoivat EU:n pääasiallisten haitallisten vaikutusten (EU PAI) raportointipohjan mukaisesti ja keräävät yhteistyökumppanimme raportointialustan kautta. Raportoidut rahastojen päästöt kattavat 88 % Taalerin hallinnoimien rahastojen varoista. Sijoituskohteisiin kuuluu tuuli- ja aurinkoenergiapuistoja, energiavarastoja, bioteollisuuslaitoksia ja kiinteistöjä eri elinkaaren vaiheissa. Sijoituskohteita sijaitsee eri maissa ja mantereilla, ja niistä suurin osa on määräysvaltasijoituksiamme. Näin ollen päästölaskennassa on käytetty useita päästökertoimia. Sijoituskohteiden scope 2 -päästökertoimet ovat ensisijaisesti markkinaperusteisia ja perustuvat energiantoimittajilta saatuihin tietoihin. Sijoituskohteiden scope 1 -päästöjen laskentaan on ensisijaisesti käytetty hankkeista kerättyä tietoa. Biomassan poltosta tai biologisesta hajoamisesta peräisin olevia scope 3 -liitännäisiä biogeenisiä hiilidioksidipäästöjä ei ole vielä laskettu, mutta laskentaa tullaan kehittämään vuoden 2025 aikana. Lue lisää rahastojen määräaikaisraporttien kestävyystiedoista (saatavilla Taalerin rahastokohtaisilla verkkosivuilla).

Taaleri voisi täydentää vuodelta 2024 raportoituja investoinnit-luokan päästöjä esimerkiksi huomioimalla muiden Taalerin rahastojen (12 % hallinnoimista varoista) päästöt sekä SFDR:n artikla 8-rahastojen sijoituskohteiden scope 3-päästöt, mandaattien päästöt, Taalerin oman taseen suorien sijoitusten ja Garantian sijoitusten päästöt luokassa 15) Investoinnit. Investointien todelliset päästöt ovat arviomme mukaan kokonaisuudessaan merkittävästi nyt raportoituja päästöjä suurempia. Vuodelta 2024 raportoitujen investointien päästöjen merkittävyyttä Taalerin kontekstissa kuitenkin lisää erityisesti raportoinnissa huomioituihin sijoituksiin liittyvät siirtymäriskit ja -mahdollisuudet, sidosryhmien odotukset ja Taalerin todelliset vaikutusmahdollisuudet.

Alustavan arvion mukaan Taalerin omaan toimintaan liittyä edellä mainittujen scope 3 -luokkien lisäksi myös ainakin seuraavat scope 3 -luokat: 1) Ostetut tavarat

ja palvelut, 5) Toiminnassa muodostuva jäte ja 7) Työsuhteisten työntekijöiden työmatkaliikenne. Taaleri on suhteellisen pieni asiantuntijaorganisaatio, joten näihin liittyvät päästöt on arvioitu vähemmän merkittäviksi kuin edellä kuvatut scope 3-luokat 6) ja 15).

Sijoituskohteiden tuottama uusiutuva energia

Raportoimme sijoituskohteiden tuottaman uusiutuvan energian määrän ainoastaan tuuli- ja aurinkopuistojen tuotannon osalta. Muiden sijoituskohteiden osalta emme tässä yhteydessä esitä tietoa, koska se ei tällä hetkellä ole olennaista, kattavaa tai vertailukelpoista. Myös muun muassa Taalerin kiinteistörahastojen sijoituskohteet tuottavat uusiutuvaa energiaa. Osa rahastoista ja sijoituskohteista julkaisee tiedon vuosiraportoinnissaan.

Hiilikädenjälki

Ilmastomuutos ja ympäristö -osiossa raportoimamme vuoden 2024 hiilikädenjäljen laskennassa huomioimme uusiutuvan energian ja bioteollisuuden rahastotuotteidemme osuuden sijoituskohteiden kokonaisuudessaan aikaansaamista vältetyistä päästöistä. Vältetyillä päästöillä tarkoitamme sijoituksien korvaamaa kasvihuonekaasujen määrää, joka olisi vapautunut ilmakehään ilman rahoitettua toimintaa tai vaihtoehtoisessa/korvatussa tuotteessa. Laskenta ja siinä käytetyt päästökertoimet perustuvat uusiutuvan energian osalta EIB:n metodologiaan ja bioteollisuuden tuotteiden osalta IRIS PD2243 -metodologiaan.

Henkilöstön ja hallinnon avainluvut

Henkilöstön ja hallinnon avainluvut -osioon olemme sisällyttäneet vuonna 2024 toteutetun vastuullisuusteemojen alustavan olennaisuusarvioinnin perusteella tunnistettuja indikaattoreita liittyen taitojen kehittämiseen, työturvallisuuteen- ja terveyteen sekä työ- ja yksityiselämän tasapainoon sekä Taalerin suosittelutodennäköisyyden eNPS-mittarin. Nämä ovat osittain linjassa GRI-standardien indikaattoreiden raportointivaatimusten kanssa.

Henkilöstötietojen raportointi on osittain päivittynyt edellisvuodesta ESRS-standardien laajemman huomioimisen myötä. Raportointimallin päivityksen takia emme esitä henkilöstölukujen vertailutietoja tämän vuosikertomuksen avainlukutaulukoissa. Vuosikertomuksessa esitetyistä tiedoista on kuitenkin osittain vertailulukuja ja -tietoja Taalerin aiemmissa vuosikertomuksissa.

Henkilöstön avainluvut kuvaavat viimeisintä saatavilla olevaa tietoa työsuh-



teisista työntekijöistä. Tämä vastaa raportointikauden päättymishetken 31.12.2024 tilannetta, ellei toisin mainita (kuten eNPS tai keskimääräisinä lukuina esitetyt määrät). Kestävyyseraportissa esitetyt henkilömäärät on laskettu käyttäen työsuhteisten työntekijöiden kokonaismäärää, kun taas Taalerin konsernitilinpäätöksessä esitetyt henkilöstömäärät on laskettu käyttäen henkilötyövuosia.

Tiettyyn osuuteen (kuten säännöllisiin tulos- ja urakehitysarviointeihin osallistuvat; työterveyden ja -turvallisuuden hallintajärjestelmän piiriin kuuluvat; perhevapaita ottaneet) liittyvät luvut kuvaavat kyseisten työsuhteisten työntekijöiden osuutta (%) kaikkien työsuhteisten työntekijöiden henkilömäärästä, ellei toisin mainita.

Sukupuolijaottelu

Sukupuolijaottelua käsittelevissä tiedoissa ei ole sovellettu "Muut" ja "Ei ilmoitettu" -kategorioita, sillä Taalerilla saatavilla oleva tieto perustuu henkilötunnuksen mukaiseen kategorisointiin.

Maakohtainen jaottelu

Taalerilla on ainoastaan Suomessa vähintään 50 työsuhteista työntekijää, joiden osuus on vähintään 10 prosenttia Taalerin työsuhteisten työntekijöiden kokonaismäärästä. Siksi Suomi on ainoa maa, jonka raportoimme henkilöstön avainluvuissa erikseen. Raportoimaamme "Muut" -alueeseen kuuluu Unkari, Espanja, Luxemburg ja Kanada. Suomessa on Helsingin pääkonttorimme lisäksi myös Oulun ja Tampereen toimistot. Helsingin toimistossa työskentelee suhteessa selvästi enemmän henkilöstöä kuin kaikissa muissa toimistoissamme yhteensä.

Sopimustyyppijaottelu

Vaihtelevalla työajalla työskenteleviin sisällyttämme ns. 0-tuntisopimuksilla työskentelevät henkilöt.

Vaihtuvuus

Lähteneet kuvaavat niiden työsuhteisten työntekijöiden yhteen laskettua lukumäärää, jotka lähtevät vapaaehtoisesti, joiden määräaikainen työsopimus päättyy, joiden työsuhteen päättämisestä on sovittu yhdessä, jotka ovat siirtyneet eläkkeelle tai jotka kuolevat työsuhteessa olleessaan. Tätä lähteneiden lukumäärää on käytetty vaihtuvuusasteen laskennassa osoittajana ja työsuhteisten työntekijöiden henkilöstön keskimääräistä lukumäärää kauden aikana nimittäjänä.

Taitojen kehittäminen

Säännöllinen tuloksellisuuden arviointi määritellään työsuhteisen työntekijän ja hänen esihenkilönsä tuntemiin kriteereihin perustuvaksi arvioinniksi, joka suoritetaan vähintään kerran vuodessa siten, että työsuhteinen työntekijä tietää siitä. Taalerilla tämä tarkoittaa käytännössä kaksi kertaa vuodessa käytäviä ja järjestelmäämme dokumentoitavia kehityskeskusteluja.

Työterveys- ja turvallisuus

Työterveyden ja -turvallisuuden hallintajärjestelmän piiriin kuuluvissa huomioimme Taalerin omaan työvoimaan kuuluvat henkilöt, jotka kuuluvat yrityksen sellaisen työterveyden ja työturvallisuuden hallintajärjestelmän piiriin, joka perustuu oikeudellisiin vaatimuksiin ja/tai tunnustettuihin standardeihin tai ohjeisiin. Taalerilla tämä tarkoittaa käytännössä muun muassa lakisääteistä työterveyshuoltoa. Hallintajärjestelmälle ei ole tehty sisäistä tarkastusta tai ulkoista sertifiointia.

Työperäiset kuolemantapaukset ja tapaturmat -indikaattoreissa huomioimme työperäisistä vammoista ja työperäisistä terveysongelmista johtuvat kuolemantapaukset ja kirjattavat työtapaturmat. Taaleri ei raportoi vuonna 2024 työperäisiä terveysongelmia ja niiden perusteella menetettyjä päiviä kerättyihin tietoihin liittyvien epävarmuuksien vuoksi. Sen sijaan Taaleri raportoi oman indikaattorin, joka kuvaa keskimääräisiä sairauspoissaolopäiviä työntekijää kohden.

Työtapaturmat johtuvat altistumisesta työssä ilmeneville vaaroille. Työtehtävissä tapahtuvan matkustamisen aikana tapahtuvat tapaturmat ja terveysongelmat ovat työhön liittyviä, jos henkilö oli tapaturman tai terveysongelman tapahtuessa suorittamassa työtehtäviä "työnantajan edun mukaisesti". Kotoa käsin tapahtuvan työskentelyn yhteydessä tapahtuvat tapaturmat ja terveysongelmat liittyvät työhön, jos tapaturma tai terveysongelma ilmenee, kun henkilö on työskentelemässä kotoa käsin ja tapaturma tai terveysongelma liittyy suoraan työn suorittamiseen eikä niinkään yleiseen kotiympäristöön. Psykkisen sairauden osalta sitä pidetään työperäisenä, jos asianomainen henkilö on ilmoittanut siitä vapaaehtoisesti ja sen tukena on työperäisen sairauden toteava lausunto, jonka on antanut luvan saanut terveydenhuollon ammattihenkilö. Työperäisiin terveysongelmiin voi kuulua akuutteja, toistuvia ja kroonisia terveysongelmia, jotka johtuvat työoloista tai -käytännöistä tai joita työolot tai -käytännöt ovat pahentaneet. Yritykselle saatetaan ilmoittaa työperäisistä terveysongelmista kärsivien henkilöiden itsensä, korvaus-toimistojen tai terveydenhuollon ammattilaisten antamalla raporteilla, tai yritys voi

tunnistaa näitä lääketieteellisen seurannan avulla. Ilmoitettaviin tietoihin voi sisältyä työperäisten terveysongelmien tapauksia, jotka on havaittu raportointijakson aikana sellaisilla henkilöillä, jotka ovat aiemmin olleet kuuluneet yrityksen työvoimaan.

Perhevapaat

Perhevapaa käsittää kansallisen lainsäädännön tai työehtosopimusten nojalla käytettävissä olevan raskausvapaan, ei-synnyttävän vanhemman vanhempainvapaan, vanhempainvapaan ja omaishoitovapaan. Perhevapaaaseen oikeutetut työsuhteiset työntekijät ovat henkilöitä, jotka kuuluvat sellaisten asetusten, organisatoristen toimintaperiaatteiden, sopimusten tai työehtosopimusten piiriin, jotka sisältävät perhevapaita koskevia oikeuksia ja jotka ovat ilmoittaneet oikeudestaan Taalerille tai Taaleri on tietoinen tästä oikeudesta.

Kaikki oikeutetut tai vapaata ottaneet on suhteutettu kyseisen sukupuolen osuuteen kyseisen ryhmän kaikista keskimääräisistä työntekijöistä kauden aikana.

Suosittelutodennäköisyys

Raportoitu indikaattori perustuu Taalerin toteuttamaan henkilöstökyselyn kohtaan "Miten todennäköisesti suosittelisit yritystä kollegallesi?". Vuonna 2024 nimetön henkilöstökysely suoritettiin syyskuussa. Siihen vastasi 121 taalerilaista, mikä vastaa 93 %:n vastausprosenttia.

Kasvihuonekaasupäästöt

	Takautuva				Välitavoitteet ja tavoitevuodet			
	2022 (Perusvuosi)	2023 (Vertailukelpoinen)	2024	% 2024/2023	2025	2030	-2050	Vuotuinen %-tavoite / perusvuosi
Scope 1 -kasvihuonekaasupäästöt								
Kasvihuonekaasujen scope 1 -bruttopäästöt (tCO ₂ -ekv.)	0,0	0,0	0,0	0	-	0,0	0,0	-
Säänneltyjen päästökauppajärjestelmien piiriin kuuluvien scope 1 -kasvihuonekaasupäästöjen prosenttiosuus (%)	-	-	0	-	-	-	-	-
Scope 2 -kasvihuonekaasupäästöt								
Kasvihuonekaasujen sijaintiperusteiset scope 2 -bruttopäästöt (tCO ₂ -ekv.)	-	-	9,9	-	-	-	-	-
Kasvihuonekaasujen markkinaperusteiset scope 2 -bruttopäästöt (tCO ₂ -ekv.)	0,1	5,7	0,2	-97,3 %	-	0,05	0,0	-
Merkittävät scope 3 -kasvihuonekaasupäästöt								
Kasvihuonekaasujen epäsuorat (scope 3) kokonaisbruttopäästöt (tCO ₂ -ekv.)	-	-	11 011,6	-	-	-	-	-
1) Ostetut tavarat ja palvelut	-	-	-	-	-	-	-	-
Valinnainen alakategoria: Pilvipalvelut ja datakeskuspalvelut	-	-	-	-	-	-	-	-
2) Tuotantohyödykkeet	-	-	-	-	-	-	-	-
3) Polttoaineeseen ja energiaan liittyvät toiminnot (jotka eivät sisälly scope 1- tai scope 2 -päästöihin)	-	-	-	-	-	-	-	-
4) Tuotantoketjun alkupään kuljetukset ja jakelu	-	-	-	-	-	-	-	-
5) Toiminnassa muodostuva jäte	-	-	-	-	-	-	-	-
6) Liiketoimintaan liittyvä matkustaminen	-	-	832,2	-	-	-	-	-
7) Työsuhteisten työntekijöiden työmatkaliikenne	-	-	-	-	-	-	-	-
8) Tuotantoketjun alkupään vuokratut omaisuuserät	-	-	-	-	-	-	-	-
9) Kuljetukset tuotantoketjun loppupäässä	-	-	-	-	-	-	-	-
10) Myytyjen tuotteiden jalostus	-	-	-	-	-	-	-	-
11) Myytyjen tuotteiden käyttö	-	-	-	-	-	-	-	-
12) Myytyjen tuotteiden käsittely käyttöiän lopussa	-	-	-	-	-	-	-	-
13) Tuotantoketjun loppupään vuokratut omaisuuserät	-	-	-	-	-	-	-	-
14) Franchising	-	-	-	-	-	-	-	-
15) Investoinnit	-	-	10 179,4	-	-	-	-	-
Kokonaiskasvihuonekaasupäästöt								
Kokonaiskasvihuonekaasupäästöt (sijaintiperusteiset) (tCO ₂ -ekv.)	-	-	11 021,5	-	-	-	-	-
Kokonaiskasvihuonekaasupäästöt (markkinaperusteiset) (tCO ₂ -ekv.)	-	-	11 011,8	-	-	-	-	-

Kuvaamme lukujen taustat ja rajaukset Vastuullisuuden raportointi ja avainluvut -osion alun Ilmastonmuutoksen avainluvut -osiossa. Kokonaiskasvihuonekaasupäästöt kuvaavat taulukossa ylempänä raportoitujen jakeiden summia.

Kasvihuonekaasuintensiteetti suhteessa liikevaihtoon

	2024
Kasvihuonekaasujen (sijaintiperusteiset) kokonaispäästöt suhteessa liikevaihtoon (tCO ₂ -ekv./Euro)	0.0001519
Kasvihuonekaasujen (markkinaperusteiset) kokonaispäästöt suhteessa liikevaihtoon (tCO ₂ -ekv./Euro)	0.0001517

Kuvaamme lukujen taustat ja rajaukset Vastuullisuuden raportointi ja avainluvut -osion alun Ilmastonmuutoksen avainluvut -osiossa. Kasvihuonekaasupäästöt ovat raportoituja vain osittain johtuen datan saatavuudesta.

Sijoituskohteiden tuottaman uusiutuvan energian määrä

	2023 (Vertailukelpoinen)	2024	% 2024/2023
Tuuli- ja aurinkopuistojen tuotanto (Taaleri Energia), TWh	2,2	2,7	22,7 %

Työntekijät sukupuolen mukaan

Sukupuoli	2024
Miehet	90
Naiset	48
Kaikki	138

Luvut ilmaistu henkilömäärinä kauden lopussa.

Työntekijät maittain

Maa	2024
Suomi	132
Muut	6
Kaikki	138

Luvut ilmaistu henkilömäärinä kauden lopussa.

Työntekijät sopimustyypeittäin eriteltynä sukupuolen mukaan

	2024		
	Naiset	Miehet	Yhteensä
Kaikki	48	90	138
Vakinaiset	44	83	127
Määräaikaiset	4	3	7
Vaihtelevalla työajalla työskentelevät	0	4	4
Kokoaikaiset	44	83	127
Osa-aikaiset	4	3	7

Luvut ilmaistu henkilömäärinä kauden lopussa.

Työntekijät sopimustyypeittäin eriteltynä alueittain

	2024		
	Suomi	Muut	Yhteensä
Kaikki	132	6	138
Vakinaiset	121	6	127
Määräaikaiset	7	0	7
Vaihtelevalla työajalla työskentelevät	4	0	4
Kokoaikaiset	122	5	127
Osa-aikaiset	10	1	11

Luvut ilmaistu henkilömäärinä kauden lopussa.

Lähteneet työntekijät ja työntekijöiden vaihtuvuusaste

	2024
Lähteneet	20
Vaihtuvuus	14,8 %

Lähteneiden määrä ilmaistu henkilömääränä kauden aikana.

Vaihtuvuus ilmaistu lähteneiden osuutena (%) keskimääräisestä henkilömäärästä kauden aikana.

Säännöllisiin tulos- ja urakehitysarvioiteihin osallistuvien työntekijöiden osuus sukupuolen mukaan

Sukupuoli	2024
Miehet	100,0 %
Naiset	100,0 %
Kaikki	100,0 %

Osuudet (%) ilmaistu kyseisen sukupuoliryhmän kaikista työntekijöistä.

Työntekijöiden koulutustuntien keskimääräinen lukumäärä sukupuolen mukaan eriteltynä

Sukupuoli	2024
Miehet	8,9
Naiset	12,6
Kaikki	10,3

Työntekijöiden työterveyden ja -turvallisuuden hallintajärjestelmän piiriin kuuluvien osuus

	2024
Työterveyden ja -turvallisuuden hallintajärjestelmän kattavuus	100,0 %

Työntekijöiden työperäiset kuolemantapaukset, tapaturmat, terveysongelmat ja niistä johtuvat menetetyt päivät

	2024
Kuolemantapaukset	0
Tapaturmat (lukumäärä)	0
Tapaturmat (osuus)	0
Sairauspoissaolopäivät keskimäärin työntekijää kohden	3,06

Luvut ilmaistu lukumäärinä, paitsi Tapaturmat (osuus) on ilmaistu suhdelukuna.

Työntekijöiden perhevapaisiin liittyvät osuudet

	2024
Kaikki perhevapaisiin oikeutetut	100 %
Kaikki perhevapaata ottaneet	11,6 %
Perhevapaita ottaneet naiset	18,5 %
Perhevapaita ottaneet miehet	8,1 %

Osuudet (%) ilmaistu kyseisen ryhmän kaikista työntekijöistä.

Työntekijöiden suosittelutodennäköisyys

	2023	2024
eNPS	38	30

Taaleri Oyj:n hallituksen kokoonpano ja jäsenten monimuotoisuus

	2023	2024
Jäsenten lukumäärä	6	6
Liikkeenjohtoon osallistuvien jäsenten lukumäärä	0	0
Riippumattomien jäsenten osuus, %	100,0 %	83,3 %
Naisten osuus, %	33 %	33 %
Miesten osuus, %	67 %	67 %
Naispuolisten ja miespuolisten jäsenten lukumäärän keskimääräinen suhde	0,5	0,5
Alle 30 vuotiaiden osuus, %	0	0
30–50 vuotiaiden osuus, %	17 %	0 %
Yli 50 vuotiaiden osuus, %	83 %	100 %

Työsuhteisilla työntekijöillä tai muilla työntekijöillä ei ole edustusta hallituksessa.

Taaleri Oyj:n johtoryhmän kokoonpano ja jäsenten monimuotoisuus sekä kestäväyyteen liittyvän suorituskyvyn sisällyttäminen johtoryhmän kannustinjärjestelmiin

	2023	2024
Jäsenten lukumäärä	8	8
Naisten osuus, %	37,5 %	0,0 %
Miesten osuus, %	62,5 %	100,0 %
Naispuolisten ja miespuolisten jäsenten lukumäärän keskimääräinen suhde	0,6	0,0
Alle 30 vuotiaiden osuus, %	0,0 %	0,0 %
30–50 vuotiaiden osuus, %	62,5 %	87,5 %
Yli 50 vuotiaiden osuus, %	37,5 %	12,5 %
Kestäväyyteen liittyvistä tavoitteista ja/tai vaikutuksista riippuva muuttuvan palkkion osuus	0,0 %–10,0 %	100,0 %

Työsuhteisilla työntekijöillä tai muilla työntekijöillä ei ole edustusta johtoryhmässä.



GRI-indeksi

Käyttöilmoitus	Taaleri on raportoinut tässä GRI-sisältöindeksissä mainitut tiedot ajalta 1.1.2024–31.12.2024 viitaten (with reference to) GRI-standardeihin. Raportti on julkaistu 12.3.2025
GRI 1	GRI 1: Foundation 2021

GRI-standardi	Tiedonanto	Sijainti/Lisätiedot	Yhteys ESRS-vaatimuksiin	Yhteys TCFD-vaatimuksiin
GRI 2: Yleinen sisältö 2021	2-1 Organisaation tiedot	Vuosikertomus 2024, s. 89 Taalerin verkkosivut: Taaleri Oyj Yhtiöjärjestys		
	2-2 Organisaation vastuullisuusraportointiin kuuluvat yhtiöt	Vuosikertomus 2024, s. 50 Vastuullisuustietojen raportointiin kuuluvat yhtiöt ovat Taaleri Oyj ja sen tytäryhtiöt.	ESRS 2 BP-1	
	2-3 Raportointijakso, -tiheys ja yhteystiedot	Konsernitilinpäätöksen tapaan vuosiraportin vastuullisuustiedot on laadittu 12 kuukauden ajalta tilikaudelta 1.1.2024–31.12.2024. Julkaisupäivä oli 12.3.2025. Vuosikertomus on vuosittain julkaistava raportti. Lisätietoa vuosikertomuksen vastuullisuustiedoista: sijoittajasuhde-, viestintä- ja vastuullisuusjohtaja Linda Tierala ja vastuullisuuspäällikkö Karoliina Laine (sähköpostit: etunimi.sukunimi@taaleri.com)		
	2-4 Tiedon uudelleenlausunnot	Oikaisut 2023 vuosikertomukseen: Oikea yksikkö jätetiedon yksikköön on kg eikä tonni, eli vuoden 2023 jättemäärä oli 3 584 kg ja vuoden 2022 oli 3 606 kg. Oman toiminnan jätteitä ei enää raportoida olennaisuuden arviointiin perustuen. Vuoden 2023 scope 2 -päästöt on laskettu uudelleen, ja vuonna 2023 syntyneet markkinaperusteiset scope 2 -päästöt olivat 5,7 tCO ₂ e eikä 0,0 tCO ₂ e. Vuonna 2023, sijaintiperusteisia scope 2 -päästöjä ei raportoitu.	ESRS 2 BP-2	
	2-5 Ulkoinen varmennus	Kestävyystietoja ei ole ulkoisesti varmennettu.		
	2-6 Toiminta, arvoketju ja muut liikesuhteet	Vuosikertomus 2024, s. 15–17	ESRS 2 SBM-1	Strategy b
	2-7 Työntekijät	Vuosikertomus 2024, s. 54	ESRS 2 SBM-1, S1-6	
	2-9 Hallintorakenne ja kokoonpano	Vuosikertomus 2024, s. 30–33, 56 Taalerin verkkosivujen dokumenttiarkisto: Taaleri Oyj Selvitys hallinto- ja ohjausjärjestelmästä 2024 Taaleri Oyj Vastuullisuuspolitiikka 2025 Taalerin verkkosivut: Hallitus, valiokunnat ja nimitystoimikunta	ESRS 2 GOV-1, G1 GOV-1, G1-5	
	2-10 Korkeimman hallintoelimen nimittäminen ja valinta	Vuosikertomus 2024, s. 30, 32–33 Taalerin verkkosivujen dokumenttiarkisto: Taaleri Oyj Selvitys hallinto- ja ohjausjärjestelmästä 2024 Taalerin verkkosivut: Hallitus, valiokunnat ja nimitystoimikunta		
	2-11 Korkeimman hallintoelimen puheenjohtaja	Hallituksen puheenjohtaja ei kuulu organisaation operatiivisen liiketoiminnan ylimpään johtoon. Taalerin verkkosivujen dokumenttiarkisto: Taaleri Oyj Selvitys hallinto- ja ohjausjärjestelmästä 2024 Taalerin verkkosivut: Hallitus, valiokunnat ja nimitystoimikunta		

GRI-standardi	Tiedonanto	Sijainti/Lisätiedot	Yhteys ESRS-vaatimuksiin	Yhteys TCFD-vaatimuksiin
	2-12 Korkeimpien hallintoelinten rooli vaikutusten hallinnan valvonnassa	<p>Vuosikertomus 2024, s. 30–31</p> <p>Taalerin verkkosivujen dokumenttiarkisto: Taaleri Oyj Selvitys hallinto- ja ohjausjärjestelmästä 2024 Taaleri Oyj Toimintaperiaatteet Taaleri Oyj Vastuullisuuspolitiikka 2025, s. 10 Taaleri Bioindustry Sustainability Principles, s. 1, 4 Taaleri Energia ESG Policy Taaleri Real Estate Sustainability Principles, s. 4 Taaleri Pääomarahastot Oy Vastuullisen sijoittamisen politiikka, s. 4–5</p> <p>Taalerin verkkosivut: Hallitus, valiokunnat ja nimitystoimikunta</p>	ESRS 2 GOV-1, GOV-2, SMB-2, S1-2, G1 GOV-1	Governance a & b
	2-13 Vaikutusten hallinnan vastuun delegointi	Kts. yllä Tiedonanto 2-12 mainitut sijainnit, erityisesti Vuosikertomus 2024 ja Vastuullisuuspolitiikka 2025	ESRS 2 GOV-1, GOV-2, G1-3	Governance a & b
	2-14 Ylimmän hallintoelimen rooli kestävän kehityksen raportoinnissa	Vuosikertomus 2024, s. 30–31	ESRS 2 GOV-1, GOV-5, IRO-1	Governance a & b
	2-15 Eturistiriidat	<p>Taalerin verkkosivujen dokumenttiarkisto: Taaleri Oyj Toimintaperiaatteet Taaleri Bioindustry Code of Conduct, s. 7 Taaleri Energia Code of Conduct - Business Ethics, s. 2 Taaleri Oyj Selvitys hallinto- ja ohjausjärjestelmästä 2024</p> <p>Taalerin verkkosivut: Palkitseminen</p>		
	2-16 Viestintä kriittisistä huolenaiheista	Vuosikertomus 2024, s. 30	ESRS 2 GOV-2, G1-1, G1-3	
	2-17 Korkeimman hallintoelimen kollektiivinen tieto	Taaleri Vuosikertomus 2024, s. 32	ESRS 2 GOV-1	
	2-18 Korkeimman hallintoelimen toiminnan arviointi	<p>Taalerin verkkosivujen dokumenttiarkisto: Taaleri Oyj Selvitys hallinto- ja ohjausjärjestelmästä 2024 Taaleri Oyj Vastuullisuuspolitiikka 2025, s. 10</p> <p>Taalerin verkkosivut: Hallinnointi Hallitus, valiokunnat ja nimitystoimikunta Palkitseminen</p>		
	2-19 Palkitsemispolitiikat	Vuosikertomus 2024, s. 42, 56	ESRS 2 GOV-3, E1.GOV-3	
	2-20 Prosessi palkitsemisen määrittämiseksi	<p>Taalerin verkkosivujen dokumenttiarkisto: Taaleri Oyj Palkitsemispolitiikka, s. 3–5 Taaleri Oyj Palkitsemisraportti 2024 Taaleri Oyj Selvitys hallinto- ja ohjausjärjestelmästä 2024 Taaleri Oyj Vastuullisuuspolitiikka 2025, s. 11</p> <p>Taalerin verkkosivut: Palkitseminen</p> <p>Taalerin verkkosivujen dokumenttiarkisto: Taaleri Oyj Henkilöstöpolitiikka, s. 4 Taaleri Oyj Palkitsemispolitiikka, s. 2–4 Taaleri Oyj Palkitsemisraportti 2024 Taaleri Oyj Vastuullisuuspolitiikka 2025, s. 11</p> <p>Taalerin verkkosivut: Palkitseminen Yhtiökokous, Toimielinten palkitsemisraportti</p>	ESRS 2 GOV-3	

GRI-standardi	Tiedonanto	Sijainti/Lisätiedot	Yhteys ESRS-vaatimukseen	Yhteys TCFD-vaatimukseen
	2-21 Vuotuisen kokonaiskompensaation suhde	Vuotuisen kokonaiskompensaation suhdetta ei ole raportoitu vuonna 2024.	S1-16	
	2-22 Lausunto kestävän kehityksen strategiasta	Vuosikertomus 2024, s. 7	ESRS 2 BP-2, SBM-1	
	2-23 Poliittikasitoumukset	Vuosikertomus 2024, s. 30–31, 43–44, 47–48 Taalerin verkkosivujen dokumenttiarkisto: Taaleri Oyj Henkilöstöpolitiikka Taaleri Oyj Kestävyyseriskipolitiikka 2025 Taaleri Oyj Vastuullisuuspolitiikka 2025 Taaleri Oyj Toimintaperiaatteet Taaleri Bioindustry Code of Conduct Taaleri Bioindustry Sustainability Principles Taaleri Energia Code of Conduct - Business Ethics Taaleri Energia ESG Policy Taaleri Real Estate Sustainability Principles Taaleri Pääomarahastot Oy Vastuullisen sijoittamisen politiikka	S1-1, G1-1	
	2-24 Poliittikasitoumusten sisällyttäminen	Vuosikertomus 2024, s. 40, 45, 47 Taalerin verkkosivujen dokumenttiarkisto: Taaleri Oyj Henkilöstöpolitiikka Taaleri Oyj Kestävyyseriskipolitiikka 2025 Taaleri Oyj Toimintaperiaatteet Taaleri Oyj Vastuullisuuspolitiikka 2025 Taaleri Bioindustry Code of Conduct Taaleri Bioindustry Sustainability Principles Taaleri Energia Code of Conduct - Business Ethics Taaleri Energia ESG Policy Taaleri Real Estate Sustainability Principles Taaleri Pääomarahastot Oy Vastuullisen sijoittamisen politiikka	ESRS 2 GOV-2, S1-4, G1-1	
	2-25 Prosessit kielteisten vaikutusten korjaamiseksi	Taalerin verkkosivujen dokumenttiarkisto: Taaleri Oyj Kestävyyseriskipolitiikka 2025, s. 5–7 Taaleri Oyj Vastuullisuuspolitiikka 2025, s. 16–20	S1-1, S1-3, S1-17	
	2-26 Mekanismit neuvojen pyytämiseen ja huolenaiheiden esittämiseen	Vuosikertomus 2024, s. 44, 48 Taalerin verkkosivujen dokumenttiarkisto: Taaleri Oyj Toimintaperiaatteet Taaleri Oyj Vastuullisuuspolitiikka 2025, s. 9 Taalerin verkkosivut: Hallinnointi	S1-3, G1-1, G1-3	
	2-27 Lakien ja määräysten noudattaminen	Raportointikautena ei tapahtunut merkittäviä lakien ja määräysten noudattamatta jättämisistä eikä esimerkiksi lakien ja määräysten rikkomisesta määrätty sakkokoja Taalerille.	ESRS 2 SBM-3, S1-17, G1-4	
	2-28 Jäsenyydet yhdistyksissä	Vuosikertomus 2024, s. 48 Taalerin verkkosivujen dokumenttiarkisto: Taaleri Oyj Toimintaperiaatteet Taaleri Oyj Vastuullisuuspolitiikka 2025, s. 7 Taalerin verkkosivut: Sitoumukset ja jäsenyydet		

GRI-standardi	Tiedonanto	Sijainti/Lisätiedot	Yhteys ESRS-vaatimuksiin	Yhteys TCFD-vaatimuksiin
GRI 3: Olellaiset aiheet 2021	2-29 Lähestymistapa sidosryhmäyhteistyöhön	Vuosikertomus 2024, s. 16–17 <u>Taalerin verkkosivujen dokumenttiarkisto:</u> Taaleri Oyj Toimintaperiaatteet Taaleri Oyj Vastuullisuuspolitiikka 2025, s. 8–9 Taalerin verkkosivut: <u>Hallinnointi</u>	ESRS 2 SMB-2, S1-1, S1-2	
	2-30 Työehtosopimukset	11,6 % (13,2%) konsernin työntekijöistä on työehtosopimuksien piirissä. Työehtosopimuksien piirissä ovat Garantian työntekijät. Kaikkien konsernin työntekijöiden (mukaan lukien ne, jotka eivät ole työehtosopimuksien piirissä) osalta työn ehdot, kuten työajat ja palkka sekä työolot, määritetään Suomen lain mukaisesti sopimuksissa.	S1-8	
	3-1 Prosessi olellisten aiheiden määrittämiseksi	Taaleri Oyj on päivittänyt olellisuuden arviointia vuonna 2024 tukemaan valmistautumista tulevan vastuullisuusraportointilainsäädännön vaatimuksiin. Vuosikertomus 2024, s. 34–35 <u>Taalerin verkkosivujen dokumenttiarkisto:</u> Taaleri Oyj Vastuullisuuspolitiikka 2025, s. 12–13	ESRS 2 BP-1, IRO-1	Governance a & b, Risk Management a
	3-2 Lista olellisista aiheista	Taaleri Vuosikertomus 2024, s. 35–36 <u>Taalerin verkkosivujen dokumenttiarkisto:</u> Taaleri Oyj Vastuullisuuspolitiikka 2025, s. 7–8	ESRS 2 BP-2, SMB-3, G1-1	Strategy a, Metrics and Targets b
	3-3 Olellisten aiheiden johtaminen	Vuosikertomus 2024, s. 35–36 <u>Taalerin verkkosivujen dokumenttiarkisto:</u> Taaleri Oyj Henkilöstöpolitiikka Taaleri Oyj Kestävyyseriskipolitiikka 2025 Taaleri Oyj Toimintaperiaatteet Taaleri Oyj Vastuullisuuspolitiikka 2025	ESRS 2 BP-2, SBM-1, SBM-3, E1-2, E1-4, S1-1, S1-2, S1-3, S1-4, S1-5, S1-17, G1-3, G1-4	Strategy a, Risk Management b & c, Metrics and Targets a & c
GRI 201: Taloudelliset tulokset 2016	201-2 Ilmastonmuutoksen taloudelliset seuraamukset ja muut riskit ja mahdollisuudet organisaation toiminnalle	Vuosikertomus 2024, s. 35–36, 100, 127, 132, 134	ESRS 2 SBM-3, E1.SBM-3, E1-3, E1-9	Strategy b
GRI 305: Päästöt 2016	305-1 Suorat (scope 1) kasvihuonekaasupäästöt	Vuosikertomus 2024, s. 53	E1-4, E1-6	Metrics and Targets a & b & c
	305-2 Epäsuorat energian kasvihuonekaasupäästöt (scope 2)	Vuosikertomus 2024, s. 53	E1-4, E1-6	Metrics and Targets a & b & c
	305-3 Muut toiminnan epäsuorat kasvihuonekaasupäästöt (scope 3)	Vuosikertomus 2024, s. 53	E1-4, E1-6	Metrics and Targets a & b & c
	305-4 Kasvihuonekaasupäästöjen intensiteetti	Vuosikertomus 2024, s. 54	E1-6	Metrics and Targets a
Taalerin oma mittari	Sijoituskohteiden tuottaman uusiutuvan energian määrä	Vuosikertomus 2024, s. 22, 54	Yhteisökohtainen tieto	Metrics and Targets a
GRI 401: Työllistäminen 2016	401-1 Uusien työntekijöiden palkkaaminen ja henkilöstön vaihtuvuus	Vuosikertomus 2024, s. 42, 54	S1-6	
	401-3 Vanhempainvapaa	Vuosikertomus 2024, s. 52, 55	S1-15	
GRI 403: Työterveys ja -turvallisuus 2018	403-6 Työntekijöiden terveyden edistäminen	Vuosikertomus 2024, s. 42–43, 52 <u>Taalerin verkkosivujen dokumenttiarkisto:</u> Taaleri Oyj Henkilöstöpolitiikka, s. 5		
	403-8 Työterveys- ja työturvallisuusjohtamisjärjestelmän piiriin kuuluvat työntekijät	Vuosikertomus 2024, s. 52, 55	S1-14	

GRI-standardi	Tiedonanto	Sijainti/Lisätiedot	Yhteys ESRS-vaatimukseen	Yhteys TCFD-vaatimukseen
	403-9 Työtaturmat	Vuosikertomus 2024, s. 55	S1-14	
GRI 405: Monimuotoisuus ja tasa-arvo 2016	405-1 Hallintoelinten ja työntekijöiden monimuotoisuus	Vuosikertomus 2024, s. 42, 54, 56 Taalerin verkkosivujen dokumenttiarkisto: Taaleri Oyj Henkilöstöpolitiikka, s. 4-5 Taaleri Oyj Selvitys hallinto- ja ohjausjärjestelmästä 2024	ESRS 2 GOV-1, S1-12	
Taalerin oma mittari	Työntekijöiden suositteletodennäköisyys	Vuosikertomus 2024, s. 55	Yhteisökohtainen tieto	

Tietoa sijoittajille

Taaleri tuotti osakkeenomistajilleen vuoden 2024 aikana -1,5 prosentin kokonaistuoton, kun otetaan huomioon osakkeen kurssikehitys ja jaettu osinko 1,00 euroa. Taalerin kurssi oli vuoden ensimmäisenä kaupankäyntipäivänä 9,05 euroa ja viimeisenä kaupankäyntipäivänä 8,03 euroa.

Vuonna 2024 Nasdaq Helsingissä vaihdettiin 6 340 692 Taalerin osaketta, mikä vastaa 57 530 669 euron vaihtoarvoa kauden aikana. Taalerin osakkeita vaihdettiin päivittäin keskimäärin 25 262 kappaletta. Taaleri järjesti jokaisen tulosjulkistuksen yhteydessä webcastina tilaisuuden, johon pääsivät osallistumaan kaikki yhtiöstä kiinnostuneet. Taaleri myös osallistui useisiin sekä institutionaalisille sijoittajille että yksityissijoittajille tarkoitettuihin sijoittajatapahtumiin Suomessa. Taalerin osakkeenomistajien määrä nousi vuoden 2024 aikana 11 400:sta noin 15 800:aan.

Analytikkoseuranta

Taaleria seurasivat vuoden 2024 lopussa seuraavat analyttikot:

- Inderes – Kasper Mellas
- Nordea – Jukka-Pekka Pesonen ja Joni Sandvall

Raportit ja analyttikojen yhteystiedot löytyvät verkkosivulta

<https://www.taaleri.com/sijoittajat/osake/analyttikot>.

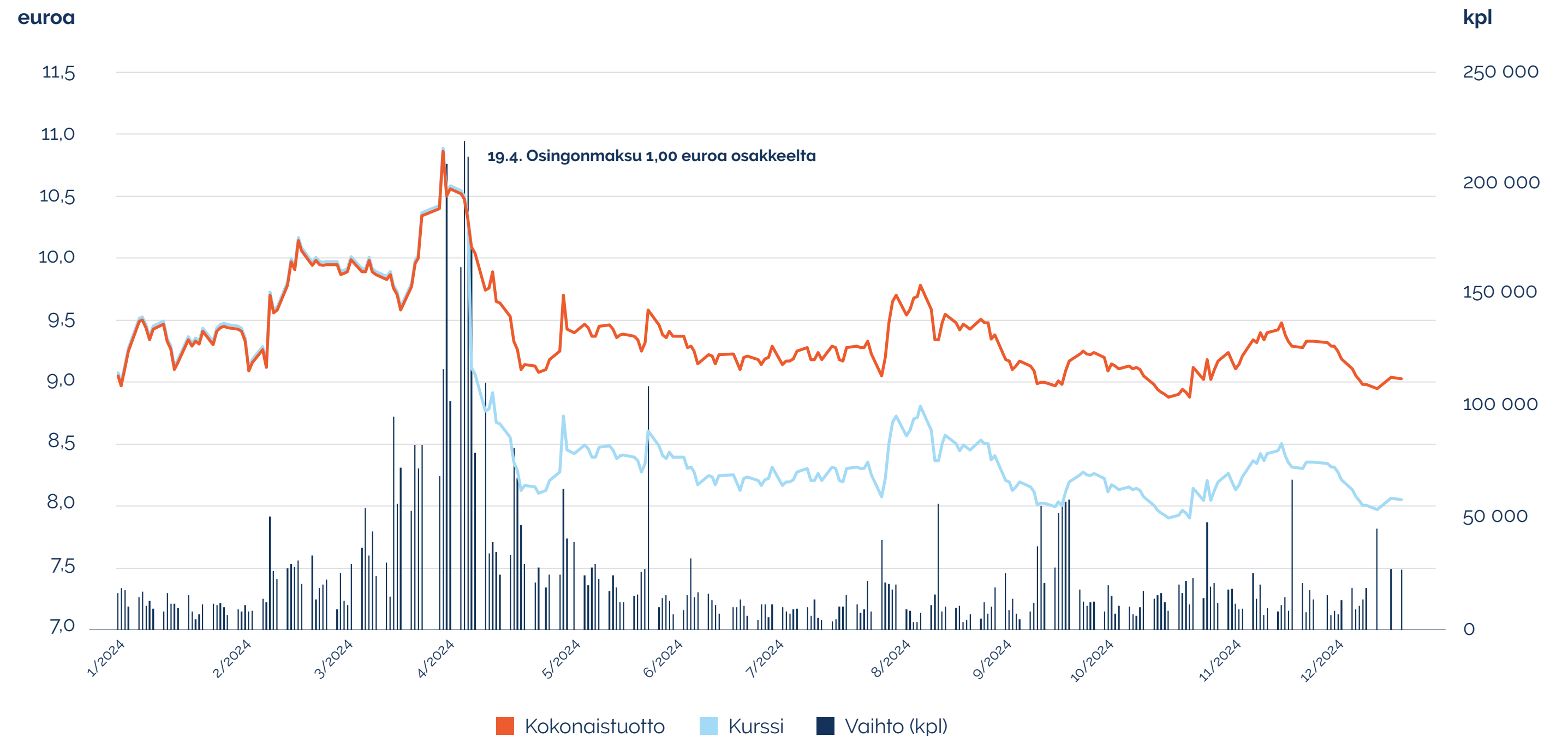
Taalerin osavuositarkastukset vuonna 2025

- Osavuositarkastus, tammi–maaliskuu 2025, 29.4.2025
- Puolivuosikatsaus tammi–kesäkuu 2025, 13.8.2025
- Osavuositarkastus, tammi–syyskuu 2025, 28.10.2025

Taalerin varsinainen yhtiökokous vuonna 2025

Taalerin varsinainen yhtiökokous pidetään keskiviikkona 2.4.2025.

Taalerin kurssikehitys 2.1.2024–31.12.2024



Tietoja osakkeesta

Listaus: Nasdaq Helsinki

Listautumispäivä: 1.4.2016 (päälista), 24.4.2013 (First North Finland)

Kaupankäyntivaluutta: Euro

Markkina-arvoluokka: Keskisuuret yhtiöt

Kaupankäyntitunnus: TAALA

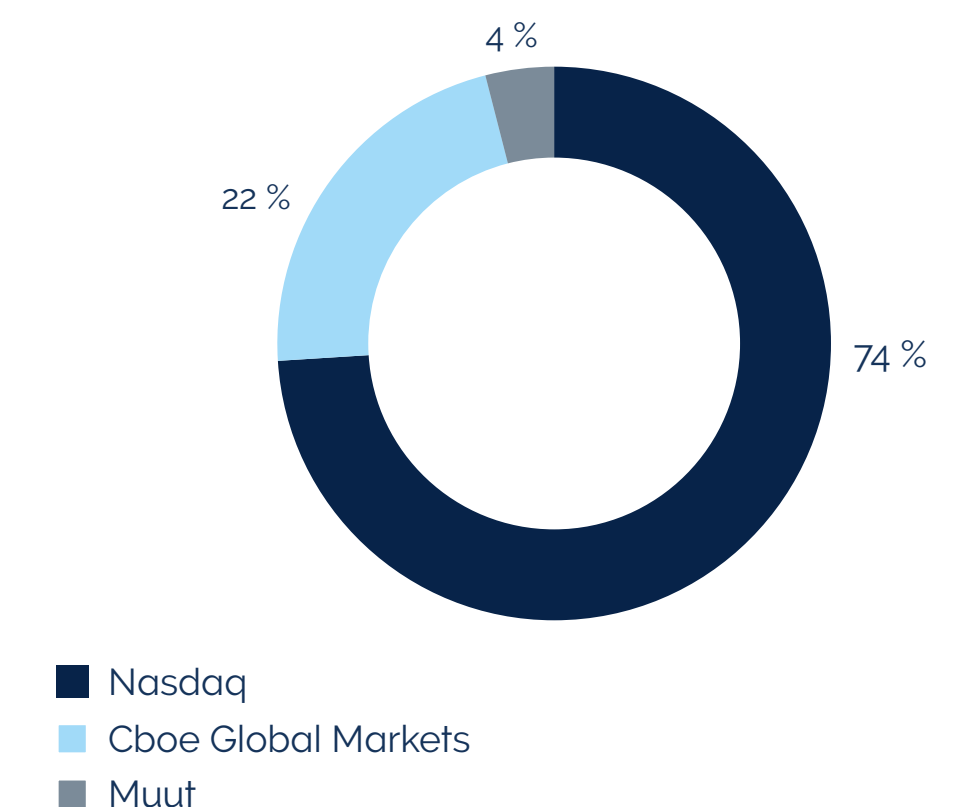
ISIN-koodi: FI4000062195

LEI-tunnus: 743700LSJBDD7TMLADg2

Reuters-tunnus: TAALA.HE

Bloomberg-tunnus: TAALA: FH

Vaihto per markkinapaikka



Lähde: Modular Finance Monitor

Toimintakertomus ja tilinpäätös 2024

Sisältö

Hallituksen toimintakertomus 1.1.–31.12.2024	64	Tuloslaskelman liitetiedot	102	Riskiasemaa koskevat liitetiedot	126	Emoyhtiön taseen liitetiedot	156
Taaleri lyhyesti.....	64	3 Palkkiotuotot	102	35 Konsernin sisäisen valvonnan ja riskienhallinnan periaatteet.....	126	9 Aineettomat hyödykkeet	156
Strategian edistäminen	64	4 Vakuustoitominnan nettotuotot.....	102	36 Rahoitusvarojen ja -velkojen maturiteettijakauma.....	137	10 Aineelliset hyödykkeet.....	156
Toimintaympäristö.....	64	5 Arvopaperikaupan ja valuuttatoiminnan nettotuotot	103	37 Muutokset rahoituksen rahavirroiksi luokiteltavissa rahoitusveloissa	138	11 Osuudet saman konsernin yrityksissä ja omistusyhteisyhteisöissä	157
Taloudellinen tulos	65	6 Tuotot oman pääoman ehtoisista sijoituksista.....	103	38 Markkinariskin herkkyysoanalyysi.....	138	12 Laskennalliset verosaamiset.....	157
Liiketoimintasegmentit.....	66	7 Korkotuotot.....	104	39 Määrällisiä tietoja vakuustoitominnan sijoitusriskeistä.....	138	13 Siirtosaamiset	157
Konsernirakenteen muutokset.....	72	8 Liiketoiminnan muut tuotot.....	104	40 Määrällisiä tietoja vakuutusriskistä ja vakuutusveloista.....	139	14 Oman pääoman lisäykset ja vähennykset tilikauden aikana.....	158
Yhtiökokous 2024.....	72	9 Palkkiokulut.....	104	Muut liitetiedot	143	15 Joukkovelkakirjalainat	158
Muutokset Taalerin johdossa.....	73	10 Henkilöstökulut	104	41 Henkilöstöä ja johtoa koskevat liitetiedot.....	143	16 Siirtovelat	158
Taalerin henkilöstö.....	73	11 Muut hallintokulut	104	42 Sijoitukset tytäryhtiöihin.....	146	17 Saamiset saman konsernin yrityksiltä ja velat saman konsernin yrityksille.....	159
Osakkeet ja osakepääoma.....	75	12 Poistot ja arvonalentumiset aineellisista ja aineettomista hyödykkeistä.....	104	43 Tytäryhtiön myynti.....	147	18 Rahoitusvarojen ja -velkojen luokittelu.....	160
Riskienhallinta ja riskiasema.....	76	13 Liiketoiminnan muut kulut.....	105	44 Sijoitukset osakkuusyhtiöihin.....	147	19 Rahoitusvarojen käypien arvojen hierarkia.....	162
Riskit ja epävarmuuskijät lyhyellä aikavälillä.....	78	14 Odotettavissa olevat luottotappiot.....	105	45 Ehdolliset velat ja vastuusitoumukset	148	20 Rahoitusvarojen ja -velkojen maturiteettijakauma.....	162
Näkymät ja taloudelliset tavoitteet.....	79	15 Korke- ja muut rahoituskulut.....	106	46 Eläkevastuut	148	Emoyhtiön vakuuksia ja vastuusitoumuksia koskevat liitetiedot	163
Olenaiset tapahtumat katsauskauden päättymisen jälkeen	79	16 Tuloverot.....	106	47 Vuokrasopimukset.....	148	21 Vakuudet ja vastuusitoumukset	163
Hallituksen voitonjakoehdotus.....	79	17 Muut laajan tuloksen erät.....	107	48 Lähipiiritapahtumat	149	22 Eläkevastuut	163
Taloudellista kehitystä kuvaavat tunnusluvut.....	80	18 Osakekohtainen tulos.....	107	Emoyhtiön tilinpäätös 1.1.–31.12.2024	150	23 Leasing- ja muut vuokravastuut.....	163
Tunnuslukujen laskentaperiaatteet.....	82	Taseen liitetiedot	108	Emoyhtiön tuloslaskelma.....	150	Luettelo käytetyistä kirjanpitokirjoista	163
Tilinpäätös 1.1.–31.12.2024	83	19 Saamiset luottolaitoksilta	108	Emoyhtiön tase.....	151	Tytäryhtiöt ja osakkuusyhtiöt	164
Konsernin tuloslaskelma.....	83	20 Saamiset yleisöltä ja julkisyhteisöiltä.....	108	Emoyhtiön rahoituslaskelma.....	152	Toimintakertomuksen ja tilinpäätöksen allekirjoitukset	166
Konsernin tase	84	21 Osakkeet ja osuudet.....	108	Emoyhtiön tilinpäätöksen liitetiedot	153	Tilintarkastuskertomus	167
Konsernin rahavirtalaskelma.....	85	22 Vakuustoitominnan varat: Sijoitusomaisuus.....	108	Emoyhtiön tilinpäätöksen laatimisperiaatteet	153		
Konsernin oman pääoman muutokset.....	86	23 Rahoitusvarojen ja -velkojen luokittelu	109	1 Emoyhtiön tilinpäätöksen laatimisperiaatteet	153		
Segmentikohtaiset tiedot.....	87	24 Rahoitusinstrumenttien käyvät arvot.....	111	Emoyhtiön tuloslaskelman liitetiedot	154		
Konsernitiilinpäätöksen liitetiedot	89	25 Aineettomat hyödykkeet	112	2 Liikevaihto.....	154		
Konsernitiilinpäätöksen laatimisperiaatteet	89	26 Aineelliset hyödykkeet	113	3 Henkilöstökulut.....	154		
1 Konsernin perustiedot.....	89	27 Muut varat	113	4 Liiketoiminnan muut kulut	154		
2 Yhteenveto merkittävistä tilinpäätöksen laatimisperiaatteista	89	28 Siirtosaamiset ja maksetut ennakot.....	113	5 Rahoitustuotot ja -kulut	154		
		29 Muut velat.....	114	6 Odotettavissa olevat luottotappiot.....	155		
		30 Muut velat.....	114	7 Tilinpäätössiirrot.....	155		
		31 Laskennalliset verosaamiset ja -velat.....	114	8 Verot	155		
		32 Velat, joilla on huonompi etuoikeus kuin muilla veloilla.....	114				
		33 Vakuutusveloista koskevat liitetiedot	115				
		34 Oma pääoma	124				

Hallituksen toimintakertomus 1.1.–31.12.2024

Taaleri lyhyesti

Taaleri on pohjoismainen pääomarahastoyhtiö ja sijoittaja, joka keskittyy teollisen mittakaavan liiketoimintamahdollisuuksiin bioteollisuudessa ja uusiutuvassa energiassa. Luomme arvoa sekä hallinnoimimme varojen että suorien sijoitustemme kautta yhdistämällä laajan osaamisen, syvällisen asiantuntemuksen, yrittäjyyden ja pääoman. Taalerin visio on tulla bioteollisuudessa ja uusiutuvassa energiassa yhdeksi johtavista kansainvälisesti toimivista sijoittajista.

Taalerin kasvua bioteollisuuden ja uusiutuvan energian ekosysteemeissä edistävät kestävää kehitystä tukevat megatrendit ja uusien teollisuus- ja energiaratkaisujen vahva kysyntä. Bioteollisuudessa Taaleri hyödyntää uusiutuvia ja kierrätettäviä raaka-aineita luodakseen sijoituksillaan kestäviä tuotteita teollisten innovaatioiden ja teknologioiden avulla. Uusiutuvassa energiassa Taaleri kehittää puhtaan energian ratkaisuja teollisessa mittakaavassa.

Vastuullisuus on keskeinen osa Taalerin toimintatapoja ja periaatteita. Allekirjoitimme vuonna 2010 YK:n vastuullisen sijoittamisen periaatteet (UNPRI), ja liityimme vuonna 2021 Net Zero Asset Managers -aloitteeseen.

Taalerilla on kaksi liiketoimintasegmenttiä: Pääomarahastot ja Garantia. Pääomarahastot-segmentti koostuu uusiutuvan energian, kiinteistöjen ja bioteollisuuden liiketoiminnoista. Garantia-segmenttiin kuuluu Vakuutusosakeyhtiö Garantia.

Strategian edistäminen

Vuosi 2024 oli Taalerin tämänhetkisen strategiakauden ensimmäinen vuosi. Strategian ytimessä ovat pääomarahastoliiketoiminta ja merkittävät teolliset sijoitukset etenkin bioteollisuudessa. Taalerin tavoitteena on kasvattaa hallinnoitavat varat 4 miljardiin euroon ja kasvattaa konsernin suorien teollisten sijoitusten määrä vähintään 100 miljoonaan euroon vuoden 2026 loppuun mennessä.

Taalerilla on neljä strategista painopistettä. Alla on kerrottu, miten edistimme kutakin painopistettä vuoden 2024 aikana.

1. Kasvamme liiketoiminta-alueillamme sekä hallinnoimimme varojen että suorien sijoitusten kautta

Taalerin hallinnoima varallisuus kasvoi vuoden 2024 aikana 2,6 miljardista eurosta 2,7 miljardiin euroon. Vuoden aikana keräsimme varoja Taalerin uusimpaan uusiutuvan energian SolarWind III -rahastoon. Rahastoon oli vuoden 2024 loppuun mennessä kerätty 481 miljoonaa euroa, ja se ylittää täyteen sijoitetun Taaleri SolarWind II -rahaston koon 36 prosentilla. Rahaston varainkeruuta tuki hankekehitysportfolio, jossa oli vuoden lopussa 60 hanketta.

2. Teemme merkittäviä teollisia sijoituksia ja yhteistyötä teollisten kumppanien kanssa etenkin bioteollisuuden ekosysteemissä

Edistimme vuoden aikana useita hankkeita bioteollisuuden ekosysteemissä. Viimeistelimme Joensuussa sijaitsevaa torrefioitua biomassaa valmistavaa laitosta kuluneen vuoden aikana, ja tuotannon käyttöönotto tapahtuu alkuvuoden 2025 aikana. Taaleri on sijoittajana hankkeessa. Teimme myös lisäsijoituksen biojalostamo Fintoiliin, joka on Taalerin osakkuusyhtiö. Fintoilin taloudellinen tilanne ja toimintaympäristö kehittyi vuoden 2024 viimeisen neljänneksen aikana positiiviseen suuntaan. Edistimme myös potentiaalista kansainväliseen torrefoidun biomassan tuotantoon liittyvää hanketta Kanadaan perustetun hankekehitysyhtiön ja hankkeeseen sitoutettujen resurssien muodossa.

Olemme vuoden 2024 aikana kartoittaneet potentiaalisia suoria sijoituksia, mutta uusia merkittäviä sijoituksia ei vielä ole tehty.

3. Laajennamme sijoittajakuntaamme Suomen ulkopuolella ja teemme sijoituksia yhdessä kansainvälisten toimijoiden kanssa

Vuoden 2024 aikana varainhankintamme keskittyi kansainvälisille markkinoille. Taaleri SolarWind III -rahaston tämänhetkisestä pääomasta 54 prosenttia tulee Suomen ulkopuolelta. Olemme vuoden 2024 aikana rakentaneet suhteita kansainvälisten verkostojen ja mahdollisten yhteistyökumppaneiden kanssa.

4. Kehitämme vaikuttavuutta ja vastuullisuutta kaikissa sijoituksissamme läpi niiden elinkaaren

Kehitämme ja kasvatamme pääomarahastoja, jotka tavoittelevat taloudellisen tuoton lisäksi mitattavaa hyötyä ympäristölle ja yhteiskunnalle. Vuonna 2024 hallinnoimme yhdeksää pääomarahastoa, jotka ovat EU:n kestävän rahoituksen tiedonantoasetuksen (SFDR) (2019/2088) artiklan 9 tai 8 mukaisia rahastoja, eli ne joko tekevät vain kestäviä sijoituksia kohteisiin, jotka esimerkiksi edistävät merkittävästi ilmastonmuutoksen hillitsemistä, tai edistävät valittuja kestävyysominaisuuksia.

Toimintaympäristö

Euroalueen talous ei merkittävästi piristynyt vuoden 2024 aikana. Vuodelle 2025 ennustetaan kuitenkin hieman suotuisampaa talouskasvua edellisvuoteen verrattuna. Yhdysvalloissa talouskasvu säilyi vahvana, mikä korostaa kontrastia Euroopan heikompään kehitykseen.

Inflaatio maltillistui vuoden aikana, mutta se ei ole vielä saavuttanut keskuspankkien asettamia tavoitteita. Korot olivat laskusuuntaisia vuoden aikana, mikä on elvyttänyt teollisuuden suhdannetilannetta. Geopoliittisen tilanteen epävakaus lisää kuitenkin edelleen markkinoiden epävarmuutta.

Listamattoman markkinan varainhankintaympäristö oli haastava vuoden 2024 aikana. Infrastruktuurirahastojen varainhankinta jäi jopa edellisvuotta alhaisemmaksi, ja tulos oli heikoin sitten vuoden 2015. Arvostustasojen vaihtelut, irtautumismarkkinoihin liittyvä epävarmuus sekä geopolittiset riskit ovat tehneet sijoittajista entistä varovaisempia.

Uusiutuvan energian liiketoimintaympäristö oli kahtiajakoinen vuonna 2024. Sähkön hinnassa on merkittäviä eroja eri maantieteellisten alueiden välillä Euroopassa, mikä vaikuttaa maakohtaisesti investointien houkuttelevuuteen uusiutuvan energian hankkeissa. Tuuli- ja aurinkovoiman viimeaikainen nopea rakentaminen on lisäksi johtanut näiden energiamuotojen sähkön myyntihintojen laskuun. Esimerkiksi aurinkoenergian hinta on laskenut Espanjassa, ja tuulienergian hinta Pohjoismaissa.

Bioteollisuudessa poliittinen ilmapiiri on heikentänyt kestävyystekijöihin perustuvien tuotteiden ja ratkaisujen toimintaympäristöä sekä vaikeuttanut niiden pääsyä markkinoille vuoden 2024 aikana. Kaupallistumista hidastavat monilla toimialoilla vallalla oleva kustannustehokkuuden optimointi ja vakiintuneet arvoketjut, joihin uusien ratkaisujen integroiminen on haastavaa, vaikka ne olisivat laadultaan ja hinnaltaan kilpailukykyisiä.

Bioteollisuuden tuotteiden kysyntään vaikuttavat EU:n päästöoikeuksien (ETS) keskihinta, joka oli vuonna 2024 edellisvuotta alhaisemmalla tasolla. Hintataso on edelleen ennusteita matalampi. Hintakehitykseen vaikuttaa muun muassa päästöoikeuksien runsas tarjonta suhteessa tämänhetkiseen kysyntään. Kivihillen futuurien hintataso oli vuonna 2024 edellisvuotta matalampi. Samalla bioteollisuudessa raaka-aineena käytetyn kotimaisen kuitu- ja energiapuun hinnat ovat pysyneet ennätyskorkeina vuoden 2024 aikana, vaikka hintojen nousu loiveni vuoden lopulla.

Kiinteistömarkkinoiden alakulo jatkuu vuonna 2024. Transaktiovolyymi jäi 18 prosenttia edellisvuotta alhaisemmaksi. Kotimaiset kiinteistörahastot olivat nettomyyjiä, kun taas ulkomaiset kiinteistösijoittajat toimivat netto-ostajina. Ulkomaisten sijoittajien osuus kokonaisvolyymista kuitenkin pieneni edellisvuoteen verrattuna. Kauppavolyymit olivat samalla tasolla kuin 2010-luvun alkupuoliskolla, vaikka Suomen ammattimaisen kiinteistösijoitusmarkkinan koko on lähes kaksinkertaistunut.

Vakuutusosakeyhtiö Garantian vakuutustoiminnan toimintaympäristössä taloudellinen epävarmuus piti kuluttajaluottamuksen edelleen selvästi pitkän aikavälin keskiarvoa matalammalla tasolla, ja asuntomarkkinoiden aktiviteetti säilyi vaimeana. Matalalla tasolla säilynyt asuntokauppavolyymi vaikutti merkittävästi yhtiön asuntolainatakausten myyntiin. Suomessa pitkään jatkunut heikko suhdannetilanne on myös näkynyt työttömyyden kasvuna, mutta yhtiön asuntolainatakausasiakkaiden luottokelpoisuus on pääosin säilynyt hyvänä, eikä takauskannan riskiasemassa tapahtunut olennaisia muutoksia. Asuntomarkkinoilla oli loppuvuoden aikana havaittavissa piristymistä. Positiivisen kehityksen jatkuessa myös asuntolainatakausvolyymiin odotetaan kääntyvän kasvuun.

Edelleen vaisuna pysytelleen taloudellisen aktiviteetin seurauksena yritysten investointihalukkuus on säilynyt matalalla tasolla ja vireille pantujen konkurssien määrä on jatkunut noususuuntaisena. Yritysrahoituksen kysyntä on säilynyt vaatimattomana,

mutta positiivisena signaalina voidaan pitää yritysten luottamusindikaattorien kohenemista vuoden jälkimmäisellä puoliskolla. Garantian takauskannan yritysvastapuolien luottokelpoisuus on kuitenkin pääosin säilynyt vakaana. Sijoitusmarkkinoiden kehitys oli vahvaa tilikaudella 2024.

Taloudellinen tulos

Taloudellisen tuloksen katsauksessa esitetyt luvut perustuvat Taalerin segmenttiraportointiin, ellei toisin mainita.

Jatkuvat tuotot, liikevaihto ja liikevoitto

Konserni, milj. euroa	1.1.-31.12.2024	1.1.-31.12.2023	Muutos, %
Jatkuvat tuotot	40,5	39,9	1,6 %
Pääomarahastot	25,2	24,4	3,3 %
Garantia	13,6	13,6	0,4 %
Muut	1,7	1,9	-11,7 %
Liikevaihto	70,5	66,3	6,3 %
Pääomarahastot	42,0	42,3	-0,9 %
Garantia	25,5	18,3	39,3 %
Muut	3,1	5,7	-46,4 %
Liikevoitto / -tappio	38,0	31,9	19,3 %
Pääomarahastot	16,1	14,9	7,6 %
Garantia	24,3	16,8	44,3 %
Muut	-2,3	0,1	n/a

Segmenttikohtaisessa liikevaihdossa huomioidaan myös konsernin osuus osakkuusyhtiöiden tuloksesta. Lisäksi segmenttikohtaisesta liikevaihdosta on eliminoitu sellaiset läpikuluerät, joilla ei ole vaikutusta tilikauden tulokseen. Segmenttitiedot ja täsmäytyslaskelma IFRS-tuloslaskelmaan esitetään sivulla 87.

Konsernin jatkuvat tuotot kasvoivat tilikauden 2024 aikana 1,6 prosenttia 40,5 (39,9) milj. euroon. Pääomarahastot-segmentin jatkuvat tuotot kasvoivat 3,3 prosenttia Taaleri SolarWind III -rahaston varainkeruun edistyttyä, mutta Garantia-segmentin jatkuvat tuotot pysyivät vertailukauden tasolla 13,6 milj. eurossa. Garantia-segmentissä vakuutuspalvelutulos kasvoi edellisvuodesta 4,8 prosenttia pääasiassa vakuutuspalvelukulujen laskettua, mutta vakuutukseen liittyvät rahoituskulut kasvoivat diskonttokorkojen muututtua.

Tilikaudelle 2024 kirjattiin tuottopalkkioita yhteensä 1,8 (1,5) milj. euroa. Tuottopalkkioista valtaosa kirjattiin johdon arvioon perustuen Taaleri Aurinkotuuli I -rahastosta, jonka irtautumisvalmistelut on aloitettu. Koko konsernin sijoitustoiminnan tulos oli

erinomainen 28,2 (25,0) milj. euroa, josta 15,0 (16,5) milj. euroa kertyi Pääomarahastot-segmentissä, 11,9 (4,7) milj. euroa Garantia-segmentissä ja 1,4 (3,8) milj. euroa Muut-ryhmässä.

Tilikauden 2024 sijoitustoiminnan tuotot sisältävät muun muassa 14,1 milj. euron edestä tilinpäätöshetkellä vielä realisoitumattomia kauppahintasaatavia sekä tulosta vaikuttavasti kirjatun 11,9 milj. euron osuuden Garantian vahvasta sijoitustoiminnan tuloksesta, joka käyvin arvoin ylsi 10,3 prosenttiin. Tilikaudella 2024 tuloutetut realisoitumattomat kauppahintasaatavat koostuvat 8,3 milj. euron lisäkauppahinnasta uusiutuvan energian hankekehitysportfolioon viimevuotisesta myynnistä sekä 5,8 milj. euron lisätuotosta Teksasissa vuosina 2018–2021 tehdystä uusiutuvan energian kehitystoiminnasta. Johto pitää kauppahintasaatavien toteutumista todennäköisenä, joten ne tuloutettiin tilikaudella 2024. Konsernin liikevaihto kasvoi päättyneellä tilikaudella 6,3 prosenttia 70,5 (66,3) milj. euroon.

Konsernin liikekulut olivat päättyneellä tilikaudella 32,5 (34,5) milj. euroa, joista henkilöstökulut olivat 15,2 (16,1) milj. euroa ja palkkiokulut 6,0 (6,6) milj. euroa. Konsernin liikevoitto kasvoi 38,0 (31,9) milj. euroon, joka vastaa 53,9 (48,1) prosenttia liikevaihdosta.

Konsernin IFRS-tuloslaskelman liikevaihto kasvoi tilikaudella 10,6 prosenttia ja oli 72,6 (65,6) milj. euroa. Konsernin tilikauden tulos oli 32,5 (26,5) milj. euroa ja laajan tuloksen erät olivat 3,0 (1,9) milj. euroa koostuen pääasiassa käyvän arvon muutoksista. Konsernin laaja tulos oli siten 35,5 (28,5) milj. euroa.

Tase, investoinnit ja rahoitusasema

Taaleri-konsernin taseen loppusumma tilikauden päättyessä oli 291,9 (307,9) milj. euroa. Konsernin rahat ja pankkisaamiset olivat katsauskauden päättyessä 19,6 (38,3) milj. euroa. Emoyhtiö jakoi tilikauden aikana 28,2 milj. euroa osinkoja ja lunasti 15,0 milj. euron suuruisen Tier 2 -joukkolainansa lokakuussa. Likviditeettiasema säilyi vahvana.

Taalerin sijoitukset olivat tilikauden päättyessä 209,4 (228,4) milj. euroa vastaten 71,8 (74,2) prosenttia konsernitaseen loppusummasta. Sijoituksista 154,6 (160,6) milj. euroa koostui Garantian sijoitussalkusta, 36,1 (32,3) milj. euroa Pääomarahastot-segmentin suorista sijoituksista ja 18,7 (35,5) milj. euroa ei-strategisista sijoituksista. Katsauskauden päättyessä konsernin siirtosaamisiin sisältyi johdon arvioon perustuvia realisoitumattomia tuottopalkkioita yhteensä 15,9 (14,2) milj. euroa ja muita realisoitumattomia kauppahintasaatavia 14,1 (0,0) milj. euroa. Realisoitumattomat kauppahintasaatavat koostuvat tilikaudella 2024 tuloutetuista, mutta tilinpäätöshetkellä vielä epävarmuutta sisältävistä kauppahintasaatavista, joiden toteutumista johto kuitenkin pitää todennäköisenä. Saatavista 8,3 milj. euroa liittyy uusiutuvan energian hankekehitysportfolioon myyntiin ja 5,8 milj. euroa liittyy Teksasissa vuosina 2018–2021 tehtyyn uusiutuvan energian kehitystoimintaan.

Taalerilla on lisäksi taseeseen kirjaamattomia sopimuksiin perustuvia ehdollisia saatavia muun muassa 26.6.2023 tiedotetusta Taaleri Metsärahoisto III:n myynnistä. Taaleri kirjaa ehdolliset saatavat, mikäli niiden realisoituminen on todennäköistä.

Konsernin vieras pääoma oli tilikauden 2024 päättyessä yhteensä 76,5 (99,3) milj. euroa, josta vakuutusvelat olivat 42,7 (45,6) milj. euroa ja korollinen vieras pääoma 0,0 (14,9) milj. euroa. Taaleri sopi tilikaudella 30 milj. euron kolmivuotisesta luottolimiittisopimuksesta, joka on tarkoitettu yhtiön yleisiin rahoitustarpeisiin strategian vahvistamiseksi. Luottolimiittisopimukseen liittyy tavanomaisia kovenanttiehtoja. Limiitti oli tilikauden päättyessä kokonaan nostamatta.

Taaleri-konsernin oma pääoma oli tilikauden lopussa 215,3 (208,6) milj. euroa. Konsernin omavaraisuusaste vahvistui 73,8 (67,8) prosenttiin, ja oman pääoman tuotto kasvoi 15,3 (13,0) prosenttiin.

Liiketoimintasegmentit

Taalerin jatkuvat toiminnot sisältävät kaksi raportoitavaa segmenttiä: Pääomarahastot, joka jakautuu uusiutuvaan energiaan ja muihin pääomarahastoihin, sekä Garantia. Ryhmässä Muut esitetään konsernin ei-strategiset sijoitukset, Taaleri Kapitaali ja liiketoimintasegmentteihin kuulumattomat konsernitoinnot.

Taaleri tiedotti 7.8.2024 muuttaneensa raportoitavien segmenttien koostumusta siirtämällä Aktia Pankki Oyj:n osakeposition Strategiset sijoitukset -segmentistä Muut-ryhmään. Aiempi Strategiset sijoitukset -segmentti käsittää tämän jälkeen ainoastaan Garantian liiketoiminnan, ja segmentin nimi on jatkossa Garantia. Taaleri sai Aktia Pankki Oyj:n osakkeita 30.4.2021 varainhoito-liiketoiminnan myynnin myötä osana kauppasummaa. Vertailukauden tiedot on oikaistu vastaavasti. Taaleri myi tilikauden 2024 aikana yhteensä 69,1 prosenttia omistamistaan Aktian osakkeista yhteensä 6,3 milj. euron kassavirralla.

Segmenttikohdaiset tuloslaskelmat löytyvät eriteltyinä sivulla 87.

Pääomarahastot

Pääomarahastot-segmentti jakautuu raportoinnissa uusiutuvaan energiaan ja muihin pääomarahastoihin. Uusiutuvaan energiaan kuuluu Taaleri Energia, joka kehittää ja hallinnoi pääomarahastoja, jotka sijoittavat teollisen kokoluokan tuuli- ja aurinkovoimahankkeisiin ja energian varastointiratkaisuihin. Lisäksi se hallinnoi sijoituksia niiden koko elinkaaren ajan. Muihin pääomarahastoihin kuuluvat Taalerin bioteollisuus-, kiinteistö- ja muut liiketoiminnot. Pääomarahastojen liiketoiminnoissa raportoidaan sellaiset konsernin sijoitukset, jotka tukevat pääomarahastojen alla raportoitavien liiketoimintojen ydinliiketoimintaa ja kehitystä. Tällaisia sijoituksia ovat esimerkiksi siemensijoitukset uusiin rahastoaihoihin. Konsernin sijoitukset on avattu tarkemmin segmenttietojen alla sivulla 88.

Pääomarahastot, milj. euroa	1.1.-31.12.2024	1.1.-31.12.2023	Muutos, %
Jatkuvat tuotot	25,2	24,4	3,3 %
Tuottopalkkiot	1,8	1,5	23,9 %
Sijoitustoiminta	14,9	16,5	-9,3 %
Liikevaihto	42,0	42,3	-0,9 %
Henkilöstökulut	-11,2	-11,6	-4,1 %
Muut kulut	-14,8	-15,8	-6,5 %
Liikevoitto	16,1	14,9	7,6 %
Htv, kauden lopussa	87	82	6,1 %

Pääomarahastot-segmentin suorat sijoitukset, milj. euroa	31.12.2024	31.12.2023	Muutos, %
Sijoitusten ja saamisten käypä arvo	36,1	32,3	11,7 %
Uusiutuva energia	19,1	19,3	-1,1 %
Kiinteistöt	0,0	0,2	-100,0 %
Bioteollisuus	16,9	12,8	32,5 %

Uusiutuva energia

Uusiutuva energia, milj. euroa	1.1.-31.12.2024	1.1.-31.12.2023	Muutos, %
Jatkuvat tuotot	20,0	18,1	10,2 %
Tuottopalkkiot	1,8	-	100,0 %
Sijoitustoiminta	16,7	17,2	-3,3 %
Liikevaihto	38,4	35,4	8,6 %
Henkilöstökulut	-6,7	-7,6	-12,2 %
Muut kulut	-10,4	-11,4	-8,8 %
Liikevoitto	21,3	16,3	30,4 %
Htv, kauden lopussa	49	48	3,3 %
Hallinnoitava varallisuus, mrd. euroa	1,7	1,6	3,9 %

Uusiutuvan energian liiketoiminnan jatkuvat tuotot kasvoivat päättyneellä tilikaudella 10,2 prosenttia 20,0 (18,1) milj. euroon vuonna 2023 ensimmäisen sulkeutumisen tehneen Taaleri SolarWind III -rahaston varainkeruun edistyttyä. Tilikaudelle kirjattiin 1,8 (0,0) milj. euroa tuottopalkkioita johdon arvioon perustuen Taaleri Aurinkotuuli I -rahastosta, jonka irtautumisvalmistelut on aloitettu.

Liiketoiminnan sijoitustoiminnan tulos oli 16,7 (17,2) milj. euroa, josta noin puolet molemmilla esitettävillä kausilla kertyi myyntivoittona Taaleri SolarWind III -rahastolle myydystä hankekehitysportfolioista. Tilikauden 2024 sijoitustoiminnan tuotoista 5,8 milj. euroa liittyy Teksasissa vuosina 2018–2021 tehtyyn uusiutuvan energian kehitystoimintaan. Taaleri sai hankkeen myyntihinnasta ensimmäisen osan 5,5 milj. euroa vuonna 2023, ja asiasta tiedottaessaan kertoi kauppasopimuksen sisältävän lisätuoton mahdollisuuden tiettyjen ehtojen täyttyessä. Lisätuoton määrä on 6,0 milj. dollaria eli noin 5,8 milj. euroa ja se tuloutettiin kokonaisuudessaan tilikaudella 2024. Sijoitustoiminnan tulokseen on lisäksi kirjattu 1,1 (-0,1) milj. euron edestä Pääomarahastot-segmentin uusiutuvan energian suorien sijoitusten käyvän arvon muutoksia, sekä 1,6 (2,9) milj. euroa tuottoja uusiutuvan energian hankkeisiin liittyvästä laskutuksesta, jota vastaavat kulut on kirjattu saman määräisinä liikekuluihin. Uusiutuvan energian liiketoiminnan liikevaihto kasvoi tilikaudella 8,6 prosenttia 38,4 (35,4) milj. euroon.

Tilikauden liikekulut olivat 17,1 (19,0) milj. euroa, joista palkkiokulut olivat 4,3 (4,2) milj. euroa ja henkilöstökulut 6,7 (7,6) milj. euroa. Henkilöstökulut laskivat vertailukauden sisältäessä Taaleri SolarWind III -rahaston ensimmäiseen sulkeutumiseen liittyviä muutuvia henkilöstökuluja. Muut liikekulut sisälsivät 1,6 (2,9) milj. euroa edelleenlaskutettuja kuluja, joita vastaavat tuotot on kirjattu sijoitustoiminnan tulokseen, sekä alaskirjattuja hankekuluja 0,7 (1,4) milj. euroa. Uusiutuvan energian liiketoiminnan liikevoitto kasvoi päättyneellä tilikaudella 21,3 (16,3) milj. euroon, joka vastaa vahvaa 55,4 (46,2) prosentin liikevoittomarginaalia.

Uusiutuva energia jatkoi tilikauden 2024 aikana varainhankintaa Taaleri SolarWind III -rahastoon kasvattaakseen sijoitustoumusten määrää vuoden 2023 lopussa toteutuneesta toisesta sulkeutumisesta. Tilikauden 2024 lopussa rahaston sitoumusten määrä oli 481 milj. euroa. Useat sijoittajat tekevät edelleen due diligence -selvityksiä rahastosta, ja varainkeruu jatkuu vielä vuoden 2025 aikana. Taaleri SolarWind III -rahaston hankekehitysportfolion kehittäminen jatkui läpi vuoden, ja rahasto teki päätöksen sijoittaa muun muassa 154 megawatin tuulivoimahankkeeseen Serbiassa. Tilikauden loppuun mennessä rahaston kolmesta hankkeesta on tehty rakennuspäätökset. Taaleri SolarWind II -rahasto puolestaan keskittyi tilikaudella jo tuotannossa olevien tuuli- ja aurinkovoimapuistojen laadukkaaseen ja tehokkaaseen operointiin. Irtautumisvalmistelut Taaleri Tuuli II- ja Taaleri Tuuli III -rahastoista jatkuivat ja käymme myyntineuvotteluja aktiivisesti.

Muut pääomarahastot

Muut pääomarahastot, milj. euroa	1.1.-31.12.2024	1.1.-31.12.2023	Muutos, %
Jatkuvat tuotot	5,2	6,2	-16,5 %
Tuottopalkkiot	0,1	1,5	-94,3 %
Sijoitustoiminta	-1,7	-0,8	>100,0 %
Liikevaihto	3,6	7,0	-48,8 %
Henkilöstökulut	-4,4	-4,0	11,4 %
Muut kulut	-4,4	-4,4	-0,6 %
Liikevoitto	-5,2	-1,4	>100,0 %
Htv kauden lopussa	37	34	10,1 %
Hallinnoitava varallisuus, mrd. euroa	1,0	1,0	-0,8 %

Taalerin bioteollisuus-, kiinteistö- ja muiden liiketoimintojen jatkuvat tuotot laskivat päättyneellä tilikaudella 16,5 prosenttia 5,2 (6,2) milj. euroon. Jatkuvien tuottojen laskuun vaikutti osaksi kiinteistöliiketoiminnan mandaattipohjaisten palkkioiden ja pääomarahastojen hienoinen hallinnointipalkkioiden lasku, mutta merkittävämmän Taalerin osuus bioteollisuusliiketoimintaan osakkuusyhtiönä yhdistellyn WasteWise Group -yhtiön tuloksesta.¹ Tilikaudelle 2024 kirjattiin tuottopalkkioita 0,1 milj. euroa Taaleri Varustamo Ky:n irtauduttua sijoituskohteistaan. Vertailukauden tuottopalkkiot 1,5 milj. euroa kertyivät Taaleri Metsärahassto III:n myynnistä.

Muiden pääomarahastojen sijoitustoiminnan tulokseen kirjattiin yhteensä -2,0 (-0,9) milj. euron arvosta käyvän arvon muutoksia Pääomarahastot-segmentin alla raportoitavista Taalerin suorista sijoituksista. Bioteollisuus-, kiinteistö- ja muiden liiketoimintojen liikevaihto laski tilikaudella 3,6 (7,0) milj. euroon.

Taalerin bioteollisuus-, kiinteistö- ja muiden liiketoimintojen liikekulut olivat 8,8 (8,4) milj. euroa, josta palkkiokulut olivat 1,7 (2,3) milj. euroa ja henkilöstökulut 4,4 (4,0) milj. euroa. Henkilöstökulujen kasvu on seurausta henkilöstömäärän kasvusta liiketoiminoissa. Taalerin muiden pääomarahastojen liiketulos laski tilikaudella -5,2 (-1,4) milj. euroon. Liiketuloksen kehitykseen suhteessa vertailukauteen vaikutti erityisesti vuodelle 2024 kirjatut negatiiviset käyvän arvon muutokset Pääomarahastot-segmentin alla raportoitavista Taalerin suorista sijoituksista sekä vertailukaudelle kirjatut suuremmat tuottopalkkiot.

Bioteollisuusliiketoiminta jatkoi tilikaudella liiketoiminnan ylösajoa ja siihen vaadittavia kasvupanostuksia. Liiketoiminto keskittyi Taaleri Bioteollisuus I -rahaston kohdeyhtiöiden arvontuontiin rahoitettujen hankkeiden ylösajon, rahoitusjärjestelyjen ja kaupallistamisen tukemisen muodossa. Liiketoiminto kartoitti useita uusia potentiaalisia kohdeyhtiöitä rahastolle ja toteutti neljännen ja viidennen sijoituksensa suomalaiseen kasvuyhtiöön eniferBioon ja alankomaalaiseen kierrätysbetonin jalostajayhtiöön C2CA:han.

Bioteollisuusliiketoiminta jatkoi myös Joensuussa sijaitsevan torrefoitua biomassaa valmistavan laitoksen rakennusprojektia ja valmistautui suunniteltuun tuotantolinjan ylösajon aloittamiseen. Liiketoiminto edisti potentiaalista kansainväliseen torrefoidun biomassan tuotantoon liittyvää hanketta Kanadaan perustetun hankekehitysyhtiön ja hankkeeseen sitoutettujen resurssien muodossa.

Kiinteistöliiketoiminta päivitti strategiansa alkuvuonna. Uuden strategian mukaisesti toiminnan painopiste siirtyy vahvemmin uusien sijoitustuotteiden strukturointiin sekä itse sijoitustoimintaan. Liiketoiminto on aloittanut uusien strategiaa edistävien tuotteiden ja palveluiden kehittämisen sekä toteuttanut strategiaa tukevaa organisaationmuutosta ja uusia rekrytointeja. Nykyistä tuoteportfoliota optimoitiin irtaantumalla tilikaudella Taaleri Rauman Asuntorahaston IV:n ainoasta sijoituskohteesta. Lisäksi liiketoiminto neuvotteli ja uudelleen järjesteli hallinnoimiensa rahastojen rahoituskokonaisuuksia ja sopi tilikauden päätymisen jälkeen strategisesta kumppanuudesta suuren suomalaisen eläkevakuuttajan (Keva) kanssa.

¹Taalerin osuus WasteWise Group -yhtiön tilikauden tuloksesta yhdistellään Taaleri-konserniin pääomaosuusmenetelmällä, koska yhtiö on Taalerille osakkuusyhtiö. Taalerin osuus WasteWise Group -yhtiön tuloksesta yhdistellään segmenttiraportoinnissa bioteollisuusliiketoiminnan jatkuviin tuottoihin.

Taalerin pääomarahastot taulukossa

Uusiutuva energia, milj. euroa	Perustettu	Tuote	Liiketoiminta-alue	AUM 31.12.2024	Rahaston vaihe
Taaleri Tuulitehdas II Ky	2014	Pääomarahasto	Uusiutuva energia	319	Sijoitettu
Taaleri Tuulitehdas III Ky	2016	Pääomarahasto	Uusiutuva energia	52	Sijoitettu
Taaleri Aurinkotuuli Ky	2016	Pääomarahasto	Uusiutuva energia	173	Sijoitettu
Taaleri Aurinkotuuli II Ky	2019	Syöttörahassto	Uusiutuva energia	185	Sijoitettu
Taaleri Tuulirahasto IV Ky	2019	Kanssasijoitusrahasto	Uusiutuva energia	202	Sijoitettu
Taaleri SolarWind II	2019	Pääomarahasto	Uusiutuva energia	290	Sijoitettu
Taaleri SolarWind III ²	2023	Pääomarahasto	Uusiutuva energia	439	Varainkeruu
Mandaatit	2019-	Mandaatit	Uusiutuva energia	54	Sijoitettu
Uusiutuva energia yhteensä				1 714	

²Taaleri SolarWind III -rahaston sitoumukset olivat 31.12.2024 yhteensä 481 milj. euroa, ja ne sisälsivät rahaston lopulliseen kokoon sidotun ehdollisen sitoumuksen. Tätä sitoumusta ei ole otettu huomioon palkkiota tuottavaa hallinnoitavaa varallisuutta raportoitaessa.

Muut pääomarahastot, milj. euroa	Perustettu	Tuote	Liiketoiminta-alue	AUM 31.12.2024	Rahaston vaihe
Taaleri Kiinteistökehitysrahasto Ky	2015	Pääomarahasto	Kiinteistöt	11	Sijoitettu
Taaleri Tallikiinteistöt Ky	2018	Pääomarahasto	Kiinteistöt	43	Sijoitettu
Taaleri Tonttirahasto I Ky	2015	Pääomarahasto	Kiinteistöt	36	Sijoitettu
Taaleri Tonttirahasto II Ky	2016	Pääomarahasto	Kiinteistöt	2	Sijoitettu
Taaleri Vuokrakoti Ky	2016	Pääomarahasto	Kiinteistöt	170	Sijoitettu
Taaleri Asuntorahasto VIII Ky	2021	Pääomarahasto	Kiinteistöt	95	Sijoituskausi
Mandaatit	2021-	Mandaatit	Kiinteistöt	325	Sijoituskausi
Kiinteistöt yhteensä				681	
Taaleri Biojalostamo Ky	2020	Kanssasijoitus	Bioteollisuus	42	Sijoitettu
Joensuu Biocoal	2021	Kanssasijoitus	Bioteollisuus	16	Sijoituskausi
Taaleri Bioteollisuus I Ky	2021	Pääomarahasto	Bioteollisuus	107	Sijoituskausi
Bioteollisuus yhteensä				164	
Muut rahastot yhteensä				138	
Muut pääomarahastot yhteensä				984	
Taalerin pääomarahastot-segmentti yhteensä, milj. euroa				2 698	

Taaleri-konsernin raportoima Pääomarahastot-segmentin hallinnoitava varallisuus on palkkiota tuottava hallinnoitava varallisuus. Osassa rahastoista palkkiota tuottava hallinnoitava varallisuus käsittää sekä rahaston oman että vieraan pääoman ehtoisen rahoituksen. Jos Taalerin palkkio on sidottu sijoitussitoumusten määrään, myös hallinnoitava varallisuus perustuu sijoitussitoumusten määrään. Kiinteistöliiketoiminnan mandaattien hallinnoitava varallisuus on salkunhoitomandaateissa hallinnoitava bruttovarallisuus ja muissa kiinteistövarainhoitomandaateissa hallinnoitavien kiinteistösalkkujen markkina-arvo.

Garantia

Garantia on luottoriskivakuuttamiseen erikoistunut vuonna 1993 perustettu vahinkovakuutusyhtiö, joka tarjoaa vaivattomia ja kustannustehokkaita takausratkaisuja kuluttajille, yrityksille ja rahoittajille. Yhtiön liiketoiminta jakaantuu vakuustustoimintaan ja sijoitustoimintaan.

Garantia, milj. euroa	1.1.-31.12.2024	1.1.-31.12.2023	Muutos, %
Vakuutuspalvelutulos	14,2	13,5	4,8 %
Vakuutusmaksutuotot	18,9	19,0	-0,6 %
Vakuutuspalvelukulut	-4,3	-4,9	-12,4 %
Nettotuotot jälleenvakuutussopimuksista	-0,4	-0,5	-27,8 %
Rahoitustuotot ja -kulut	-0,6	-0,0	>100,0 %
Sijoitustoiminnan nettotuotot	11,9	4,7	>100,0 %
Muut tuotot	0,0	0,0	22,8 %
Liikevaihto	25,5	18,3	39,3 %
Henkilöstökulut	-1,1	-1,4	-19,8 %
Muut kulut	-0,1	-0,1	31,0 %
Liikevoitto	24,3	16,8	44,3 %
Htv, kauden lopussa	21	19	10,5 %

Garantia	1.1.-31.12.2024	1.1.-31.12.2023	Muutos, %
Vahinkosuhte (IFRS), %	-0,9 %	4,5 %	-5,4 %-yks.
Liikekulusuhde (IFRS), %	23,8 %	21,5 %	2,3 %-yks.
Jälleenvakuutussuhde (IFRS), %	2,0 %	2,7 %	-0,7 %-yks.
Yhdistetty kulusuhde (IFRS), %	24,9 %	28,7 %	-3,8 %-yks.
Sijoitustoiminnan tuotto käyvin arvoin	10,3 %	6,9 %	3,4 %-yks.
Sijoitustoiminnan nettotuotot			
Tuloslaskelmassa, milj. euroa	11,9	4,7	>100,0 %
Laajassa tuloksessa, milj. euroa	3,6	5,7	-36,8 %
Sijoitustoiminnan kokonaistuotto, milj. euroa	15,5	10,4	49,0 %

Garantian sijoitusomaisuuden kokonaistuotot jakaantuvat kirjattaviksi tuloslaskelmaan ja laajan tuloksen eriin. Pääosa Garantian sijoitusomaisuuden vieraan pääoman ehtoisten rahoitusinstrumenttien käyvän arvon muutoksista kirjataan laajan tuloksen eriin, mutta osa kirjataan tulosvaikutteisesti. Tulosvaikutteisesti kirjataan myös rahastosijoitusten käyvän arvon muutokset, korko- ja osinkotuotot sekä realisoituneet myyntivoitot ja -tappiot.

Garantia	31.12.2024	31.12.2023	Muutos, %
Sijoitusomaisuus, käypä arvo sisältäen kertyneet korot ³ , milj. euroa	158,1	164,0	-3,6 %
Noteeratut osakkeet ja osuudet	27,7	14,4	92,2 %
Pääomarahastot	5,0	5,2	-4,2 %
Kiinteistörahasot	2,4	2,3	6,0 %
Velkapaperit, käypään arvoon tulosvaikutteisesti	27,5	35,2	-22,0 %
Velkapaperit, käypään arvoon laajan tuloksen kautta	94,1	105,3	-10,7 %
Rahat ja pankkisaamiset	1,4	1,5	-5,9 %
Takausvakuutuskanta, milj. euroa	1 679	1 749	-4,0 %
Solvenssisuhde, %	262,7 %	245,7 %	17,0 %-yks.
Luottoluokitus S&P	A-	A-	-

³Taalerin konsernitaseessa Garantian velkapapereiden kertyneet korot esitetään osana Siirtosaamisia ja maksettuja ennakoja.

Vuoden 2024 aikana Garantia jatkoi asuntolainatakausliiketoimintansa kehittämistä. Yrityspuolella Garantia vahvisti tarjoamaansa keskiuurten ja suurten yritysten takauksissa sekä kehitti uusia strukturoituja takaustuotteita etenkin kansainvälisiä luottoriskivaakuutusmarkkinoita ajatellen.

Garantian liikevaihto kasvoi tilikaudella 2024 39,3 prosenttia 25,5 (18,3) milj. euroon. Liikevaihdon kasvu johtui erityisesti sijoitustoiminnan nettotuottojen kasvusta vertailukauteen verrattuna.

Vakuutuspalvelutulos kasvoi 4,8 prosenttia vertailukaudesta ja oli 14,2 (13,5) milj. euroa. Vakuutusmaksutuotot säilyivät suunnilleen edellisvuoden tasolla 18,9 (19,0) milj. eurossa. Yhdistetty kulusuhde vahvistui vertailukaudesta ja oli 24,9 (28,7) prosenttia.

Sijoitustoiminnan kokonaistuotto oli erinomainen 15,5 (10,4) milj. euroa. Kokonaistuotosta tulosvaikutteisesti sijoitustoiminnan nettotuotoiksi kirjattiin 11,9 (4,7) milj. euroa ja käyvän arvon muutoksiksi laajaan tulokseen 3,6 (5,7) milj. euroa. Sijoitustoiminnan kokonaistuottojen kasvuun vaikutti etenkin korko-odotusten lasku ja osakemarkkinoiden vahva kehitys.

Vakuutuspalvelutuloksen ulkopuoliset henkilöstökulut olivat 1,1 (1,4) milj. euroa ja muut liikekulut 0,1 (0,1) milj. euroa ja. Näihin eriin sisältyy se osuus yhtiön kuluista, joka ei liity vakuutustoimintaan, kuten muuttuvat henkilöstökulut.

Liikevoitto oli 24,3 (16,8) milj. euroa. Tulos käyvin arvoin ennen veroja oli 27,9 (22,5) milj. euroa.

Vakuutustoiminta

Garantian vakuutusmaksutuotot pysyivät tilikaudella 2024 vertailukauden tasolla ja olivat 18,9 (19,0) milj. euroa. Takausvakuutuskanta supistui 4,0 prosenttia ja oli katsauskauden lopussa 1 679 (1 749) milj. euroa.

Vakuutuspalvelukulut laskivat tilikaudella 2024 ja olivat 4,3 (4,9) milj. euroa. Vakuutuspalvelukulujen laskuun vaikutti erityisesti toteutuneisiin korvauksiin liittyvien kassavirta-arvioiden muutokset. Yhtiön vahinkosuhde laski negatiiviseksi ollen -0,9 (4,5) prosenttia. Liikekulusuhde heikentyi hieman ja päättyi 23,8 (21,5) prosenttiin.

Tilikaudella 2024 sattui yksi merkittävä yksittäiseen yritys vastuuseen liittyvä vakuutustapahtuma. Sattuneella vahingolla ei kuitenkaan turvaavien vastavakuuksien takia ollut negatiivista tulosvaikutusta. Turvaavien vastavakuuksien perusteella taseeseen on kirjattu tilikauden päättyessä vakuutus sopimusvara.

Hankitusta jälleenvakuutussuojasta syntyneet nettokulut olivat 0,4 (0,5) milj. euroa tilikaudella 2024. Jälleenvakuutusuhde oli 2,0 (2,7) prosenttia.

Garantian yhdistetty kulusuhde vahvistui vertailukaudesta ja oli 24,9 (28,7) prosenttia. Vakuutustoiminnan kannattavuus oli erittäin hyvä.

Takausvakuutuskannasta 1 404 (1 397) milj. euroa eli 84 (80) prosenttia muodostui kuluttajatakauksista ja 275 (352) milj. euroa eli 16 (20) prosenttia yritystakauksista. Kuluttajatakaukset koostuvat kotitalouksille myönnettävistä asuntolaina- ja vuokratkauksista. Yritysvastuut koostuvat yrityksille ja rahoittajille myönnettävistä yrityslainatakauksista, kaupallisista takauksista ja muista yritystoimintaan liittyvistä takauksista.

Valtaosa kuluttajavastuista muodostuu asuntolainatauskannasta, jonka riskiasemassa ei tapahtunut tilikauden aikana olennaisia muutoksia. Kanta on hyvin hajautunut vastapuolittain vakuutena olevien asuntojen maantieteellisen sijainnin sekä takauksien myöntövuosien suhteen, ja kannan asuntovelallisten luottokelpoisuus on keskimäärin erittäin hyvä. Asuntolainatauskantaan liittyviä luottoriskejä lisäksi rajoitetaan ylivahinkosuojatyypisellä portfoliojälleenvakuutuksella. Kuluttajien ostovoiman lasku, talousuhdanteen heikkeneminen ja työttömyyden kasvu ovat heikentäneet asuntovelallisten maksukykyä, ja asuntojen hinnat ovat laskeneet viimeisen kahden vuoden aikana. Asuntovelallisten hyvän luottokelpoisuuden takia tämä ei kuitenkaan ole merkittävästi vaikuttanut takauskorvauksiin.

Yritystakausten vastapuolien luottokelpoisuus on säilynyt keskimäärin hyvänä, vaikka heikko talousympäristö on vaikuttanut yksittäisten vastapuolien luottokelpoisuuteen. Luottokelpoisuudeltaan investointitason vastuiden eli rating-luokkien AAA... BBB- osuus oli 37,0 (31,1) prosenttia ja luokille BB+...BB- luokiteltujen vastuiden osuus 30,2 (40,2) prosenttia luokiteltavasta yritysvastuukannasta. Heikkojen rating-luokkien eli luokkaan C+ tai sitä heikompiin luokkiin luokiteltujen vastuiden osuus laski hieman ja oli 2,1 (2,8) prosenttia.

Yritysvastuiden merkittävimmät toimialat olivat teollisuus 17,3 (19,1) prosenttia, vesi- ja jätehuolto 17,2 (10,3) prosenttia, kauppa 14,6 (20,8) prosenttia, rakentaminen 13,9 (12,3) prosenttia, rahoitus- ja vakuutustoiminta 12,7 (11,7) prosenttia sekä palvelut 10,5 (4,6) prosenttia. Muiden toimialojen osuudet olivat alle kymmenen prosenttia yritysvastuista.

Sijoitustoiminta

Sijoitustoiminnan kokonaistuotto oli tilikaudella 2024 erinomainen 15,5 (10,4) milj. euroa. Kokonaistuotosta tulosvaikutteisesti sijoitustoiminnan nettotuotoiksi kirjattiin 11,9 (4,7) milj. euroa ja käyvän arvon muutoksiksi laajaan tulokseen 3,6 (5,7) milj. euroa. Sijoitustoiminnan tuotto käyvin arvoin oli 10,3 (6,9) prosenttia.

Sijoitustoiminnan markkinaolosuhteet kehittyivät tilikauden aikana suotuisasti. Osakekurssit nousivat, markkinakorot laskivat ja korkosijoitusten luottoriskilisät kaventuivat. Etenkin korko-odotusten lasku sekä osakemarkkinoiden erinomainen tuotto nostivat sijoitustoiminnan kokonaistuottoa. Maailmantalouden kannalta keskeisten Yhdysvaltain osakemarkkinoiden kehitystä kuvaava S&P500-indeksi tuotti vuoden aikana 25,0 prosenttia osingot huomioiden. Suomessa yleisesti asuntolainojen viitekorkona käytettävä 12 kuukauden Euribor-korko päättyi vuoden 2024 lopussa 2,5 prosenttiin eli noin prosenttiyksikön matalammalle tasolle verrattuna vuoden 2023 loppuun.

Garantian sijoitusomaisuuden käypä arvo oli tilikauden päättyessä 158,1 (164,0) milj. euroa. Sijoitusomaisuuden kehitykseen vaikuttivat kertyneiden sijoitustuottojen ja vakuutustoiminnan kassavirran lisäksi emoyhtiölle ensimmäisen neljänneksen aikana maksetut 15,0 milj. euron osingot sekä maksetut yhteisöverot.

Sijoitustoiminnassa riskitasoa on nostettu tilikaudella 2024 maltillisesti lisäämällä allokaatiota laajoihin osakeindeksirahastoihin sekä kasvattamalla korkosijoitusten duraatiota. Sijoituksista (ml. rahat ja pankkisaamiset) korkosijoitusten osuus oli vuoden lopussa 77,8 (86,6) prosenttia, osake- ja pääomasijoitusten 20,7 (12,0) prosenttia ja kiinteistösijoitusten 1,5 (1,4) prosenttia. Korkosijoituksista pääosa on sijoitettuna luottokelpoisuudeltaan vahvojen pohjoismaisten yritysten ja luottolaitosten joukkovelkakirjalainoihin. Korkosijoituksista 69,4 (66,0) prosentilla oli investointitason luottoluokitus. Korkosijoitusten modifioitu duraatio oli 3,2 (2,4).

Luottoluokitus

Luottoluokittaja Standard & Poor's (S&P) vahvisti 12.12.2024 Vakuutusosakeyhtiö Garantian luottoluokituksen A- vakain näkymin.⁴

⁴ Luottoluokitus ja luokitusnäkyvät koskevat yhtiön liikkeeseenlaskijaluokitusta (Issuer Credit Rating, ICR), taloudellista vahvuutta kuvaavaa luokitusta (Financial Strength Rating, FSR) ja yhtiön maksukykyä ja -halua rahoitustakauksissa kuvaavaa luottoluokitusta (Financial Enhancement Rating, FER).

Muut

Ryhmässä Muut esitetään konsernin ei-strategiset sijoitukset, Taaleri Kapitaali ja liiketoimintasegmentteihin kuulumattomat konsernitoiminnot.

Yhteensä Taalerilla oli tilikauden 2024 päättyessä ei-strategisia sijoituksia 18,7 (35,5) milj. euroa. Tilikauden merkittävin yksittäinen irtautuminen tapahtui Kanadassa sijainneen kiinteistöhankekaupan kauppahintasaatavan takaisinmaksussa, josta vapautui yhteensä 10,7 milj. euron kassavirrat. Kauppahintasaatavan takaisinmaksulla ei ollut tulosvaikutusta. Lisäksi Taaleri myi tilikauden 2024 aikana yhteensä 69,1 prosenttia omistamistaan Aktian osakkeista yhteensä 6,3 milj. euron kassavirralla. Konsernin sijoitukset on avattu tarkemmin segmenttitietojen alla sivulla 88.

Muut, milj. euroa	1.1.-31.12.2024	1.1.-31.12.2023	Muutos, %
Jatkuvat tuotot	1,7	1,9	-11,7 %
Tuottopalkkiot	-	-	-
Sijoitustoiminta	1,4	3,8	-64,1 %
Liikevaihto	3,1	5,7	-46,4 %
Henkilöstökulut	-2,9	-3,1	-5,1 %
Muut kulut	-2,4	-2,5	-1,2 %
Liikevoitto	-2,3	0,1	n/a
Htv, kauden lopussa	21	17	20,8 %

Ei-strategiset sijoitukset, milj. euroa	31.12.2024	31.12.2023	Muutos, %
Sijoitusten ja saamisten käypä arvo	18,7	35,5	-47,3 %
Kiinteistökehitys	12,8	22,7	-43,3 %
Muut sijoitukset	5,9	12,9	-54,3 %

Muut-ryhmän liikevaihto oli tilikaudella 2024 yhteensä 3,1 (5,7) milj. euroa, josta jatkuvien tuottojen osuus oli 1,7 (1,9) milj. euroa ja sijoitustoiminnan tulos 1,4 (3,8) milj. euroa. Muut-ryhmän sijoitustoiminnan tuloksesta 0,7 (0,6) milj. euroa koostui Aktia Pankki Oyj:n osakkeiden tuottamista osingoista ja 0,8 (-0,7) milj. euroa Taalerin osakkuusyhtiö Turun Toriparkki Oy:n pääomaosuusmenetelmällä yhdistelystä tuloksesta. Vertailukauden sijoitustoiminnan tulokseen vaikuttivat myös käyvän arvon muutokset ei-strategisessa sijoitussalkussa, joista merkittävin positiivinen arvomuutos 3,3 milj. euroa kirjattiin Turun Toriparkki Oy:stä onnistuneen jälleenrahoituksen johdosta.

Tilikauden 2024 liikekulut olivat 5,4 (5,6) milj. euroa, joista henkilöstökulut olivat 2,9 (3,1) milj. euroa. Muut-ryhmän tilikauden liiketulos oli -2,3 (0,1) milj. euroa.

Konsernirakenteen muutokset

Taaleri Pääomarahastot Oy hankki tilikauden 2024 aikana lisää Taaleri Asuntorahasto VIII GP Oy:n osakkeita ja kauden päättyessä Taalerin omistusosuus yhtiöstä oli 84,0 (80,0) prosenttia. Taaleri Sijoitus Oy puolestaan perusti kauden aikana tytäryhtiön Kanaadaan ja omistaa Taaleri Biocoal Canada Development Ltd -yhtiön osakekannasta 100,0 prosenttia. Yhtiö on perustettu osaksi Taalerin bioteollisuusliiketoimintaa ja se valmistelee biohiilen tuotantoa Kanadassa.

Kauden aikana on myös perustettu, hankittu, myyty tai lopputilitetty hallinnointi- ja hankeyhtiöitä, jotka ovat osa Taalerin pääomarahastoliiketoimintaa. Osassa hallinnointi- ja hankeyhtiöissä on vähemmistöomistajina pääomarahastoliiketoiminnan avainhenkilöitä.

Yhtiökokous 2024

Taaleri Oyj:n varsinainen yhtiökokous pidettiin 10.4.2024 Helsingissä.

Taaleri Oyj:n varsinaisen yhtiökokouksen päätökset

Yhtiökokous vahvisti tilikauden 2023 tilinpäätöksen, myönsi vastuuvapauden hallituksen jäsenille ja toimitusjohtajalle sekä hyväksyi toimielinten palkitsemispolitiikan ja palkitsemisraportin.

Osingonmaksusta päättäminen

Yhtiökokous päätti hallituksen ehdotuksen mukaisesti, että 31.12.2023 päättyneeltä tilikaudelta vahvistetun taseen perusteella jaetaan osinkoa 1,00 euroa osaketta kohti. Osinko maksettiin osakkeenomistajille, jotka osingonmaksun täsmäytyspäivänä 12.4.2024 olivat merkittyinä Euroclear Finland Oy:n pitämään yhtiön osaksluetteloon. Osinko maksettiin 19.4.2024.

Hallituksen jäsenten palkkioista päättäminen

Yhtiökokous päätti, että hallituksen jäsenille maksetaan kuukausipalkkioita seuraavasti:

- 6 000 euroa hallituksen puheenjohtajalle (2023: 6 000 euroa)
- 5 000 euroa hallituksen varapuheenjohtajalle (2023: 5 000 euroa)
- 5 000 euroa hallituksen tarkastusvaliokunnan puheenjohtajalle (2023: 5 000 euroa)
- 4 000 euroa hallituksen muille jäsenille (2023: 4 000 euroa)

Yhtiökokous päätti, että kokouskohtaisia palkkioita ei makseta (2023: kokouskohtaisia palkkioita ei maksettu). Palkkiot kattavat koko toimikauden sekä valiokuntatyön.

Yhtiökokous päätti lisäksi, että muualla kuin hallituksen jäsenen kotipaikkakunnalla pidetystä hallituksen ja valiokunnan kokouksesta maksetaan matkasta ja majoituksesta aiheutuvat kulut laskun mukaan.

Hallituksen jäsenten lukumäärästä ja jäsenistä päättäminen

Yhtiökokous päätti yhtiön hallituksen jäsenten lukumääräksi kuusi (6) jäsentä.

Yhtiökokous valitsi hallituksen jäseniksi uudelleen hallituksen nykyisistä jäsenistä Elina Björklundin, Petri Castrénin, Juhani Elomaan ja Hanna Maria Sievisen. Hallituksen uusiksi jäseniksi valittiin Juhani Bonsdorff ja Leif Frilund.

Hallituksen jäsenet valittiin toimikaudeksi, joka päättyy seuraavan varsinaisen yhtiökokouksen päättyessä.

Hallituksen puheenjohtajan ja varapuheenjohtajan valitseminen

Yhtiökokous valitsi hallituksen puheenjohtajaksi Juhani Elomaan ja hallituksen varapuheenjohtajaksi Hanna Maria Sievisen.

Tilintarkastajan valinta ja palkkiosta päättäminen

Yhtiökokous valitsi uudelleen yhtiön tilintarkastajaksi tilintarkastusyhteisö Ernst & Young Oy:n toimikaudeksi, joka päättyy seuraavan varsinaisen yhtiökokouksen päättyessä. Ernst & Young Oy on ilmoittanut, että päävastuunalaisena tilintarkastajana toimii KHT Johanna Winqvist-Ilkka.

Yhtiökokous päätti, että tilintarkastajan palkkio maksetaan tarkastusvaliokunnan hyväksymien laskujen perusteella.

Hallituksen valtuuttaminen päättämään omien osakkeiden hankkimisesta

Yhtiökokous päätti valtuuttaa hallituksen päättämään omien osakkeiden hankkimisesta vapaaseen omaan pääomaan kuuluvilla varoilla seuraavin ehdoin:

Osakkeita voidaan hankkia yhteensä enintään 2 000 000 kappaletta, mikä vastaa 7,05 prosenttia yhtiön kaikista osakkeista. Hankinta voidaan tehdä yhdessä tai useammassa erässä. Osakkeiden osakekohtainen hankintahinta on Helsingin pörssin pörssilistalla muodostuva hinta tai muu markkinaehtoinen hinta. Osakkeita voidaan hankkia yhtiön pääomarakenteen kehittämiseksi, yrityskauppojen, investointien tai muiden yhtiön liiketoimintaan kuuluvien järjestelyjen rahoittamiseksi tai toteuttamiseksi tai käytettäväksi osana yhtiön kannustinjärjestelmää tai mitätöitäväksi, mikäli se on yhtiön ja osakkeenomistajien kannalta perusteltua.

Hallitukselle annettava valtuutus sisältää oikeuden päättää siitä, hankitaanko osakkeet suunnatusti vai osakkeenomistajien omistamien osakkeiden suhteessa. Hankinta voi olla suunnattu vain, jos siihen on yhtiön kannalta painava taloudellinen syy. Hallituksella on oikeus päättää muista osakkeiden hankkimiseen liittyvistä seikoista.

Valtuutus on voimassa 18 kuukautta yhtiökokouksen päätöspäivämäärästä lukien. Valtuutus kumoaa yhtiökokouksen 13.4.2023 antaman yhtiön omien osakkeiden hankkimisvaltuutuksen.

Hallituksen valtuuttaminen päättämään osakeannista sekä optio-oikeuksien ja muista osakkeisiin oikeuttavien erityisten oikeuksien antamisesta

Yhtiökokous päätti valtuuttaa hallituksen päättämään uusien osakkeiden antamisesta ja yhtiön hallussa olevien omien osakkeiden luovuttamisesta sekä optio-oikeuksien ja muiden osakeyhtiölain 10 luvun 1 § mukaisten osakkeisiin oikeuttavien erityisten oikeuksien antamisesta seuraavin ehdoin:

Hallitus voi antaa uusia osakkeita ja luovuttaa yhtiön hallussa olevia omia osakkeita yhteensä enintään 2 500 000 kappaletta, mikä vastaa 8,82 prosenttia yhtiön kaikista osakkeista. Uudet osakkeet ja/tai optio-oikeudet sekä muut osakkeisiin oikeuttavat erityiset oikeudet voidaan antaa ja yhtiöllä olevat omat osakkeet luovuttaa yhtiön osakkeenomistajille siinä suhteessa kuin he ennestään omistavat yhtiön osakkeita tai osakkeenomistajan etuoikeudesta poiketen suunnatulla osakeannilla, jos siihen on yhtiön kannalta painava taloudellinen syy, kuten esimerkiksi osakkeiden käyttäminen vastikkeena mahdollisissa yrityskaupoissa tai muissa yhtiön liiketoimintaan kuuluvissa järjestelyissä, tai investointien rahoittamiseksi tai osana yhtiön kannustinjärjestelmää. Hallitus voi päättää myös maksuttomasta osakeannista yhtiölle itselleen.

Uudet osakkeet voidaan antaa ja yhtiön hallussa olevat omat osakkeet luovuttaa ja/tai optio-oikeudet sekä muut osakkeisiin oikeuttavat erityiset oikeudet antaa joko maksua vastaan tai maksutta. Suunnattu osakeanti voi olla maksuton vain, jos siihen on yhtiön kannalta ja sen kaikkien osakkeenomistajien etu huomioon ottaen erityisen painava taloudellinen syy.

Hallitus päättää kaikista muista osakeanteihin ja osakkeiden luovutuksiin liittyvistä seikoista sekä kaikista optio-oikeuksien sekä muiden osakkeisiin oikeuttavien erityisten oikeuksien ehdoista.

Valtuutus on voimassa seuraavan varsinaisen yhtiökokouksen päättymiseen saakka, kuitenkin enintään 30.6.2025 saakka. Tämä valtuutus kumoaa yhtiökokouksen 13.4.2023 antaman valtuutuksen koskien osakeantia.

Hallituksen valtuuttaminen päättämään lahjoituksista yleishyödyllisiin tarkoituksiin

Yhtiökokous päätti valtuuttaa hallituksen päättämään yhdestä tai useammasta lahjoituksesta yleishyödyllisiin tai niihin rinnastettaviin tarkoituksiin yhteensä enintään 50 000 euron arvosta sekä päättämään lahjoitusten saajista, käyttötarkoituksista sekä muista ehdoista. Valtuutus on voimassa seuraavaan varsinaisen yhtiökokouksen päättymiseen saakka.

Taaleri Oyj:n hallituksen järjestäytymistä koskevat päätökset

Hallituksen tarkastusvaliokunnan jäseniksi valittiin Hanna Maria Sievinen, Petri Castrén ja Juhani Bonsdorff. Hallitus valitsi tarkastusvaliokunnan puheenjohtajaksi Hanna Maria Sievisen.

Hallituksen palkitsemisvaliokunnan jäseniksi valittiin Juhani Elomaa, Leif Frilund ja Elina Björklund. Hallitus valitsi palkitsemisvaliokunnan puheenjohtajaksi Juhani Elomaan.

Muutokset Taalerin johdossa

Taaleri tiedotti 16.8.2023, että Taaleri Oyj:n johtoryhmän jäsen ja Vakuutusosakeyhtiö Garantian toimitusjohtaja Titta Elomaa on ilmoittanut jättävänsä Garantian toimitusjohtajan tehtävän. Samalla tiedotettiin, että Vakuutusosakeyhtiö Garantian hallitus on päättänyt nimittää KTM Henrik Allosen yhtiön toimitusjohtajaksi 1.1.2024 alkaen. Samalla hänestä tuli Taaleri Oyj:n johtoryhmän jäsen.

Taaleri tiedotti 21.11.2023, että Taalerin kiinteistöliiketoiminnan johtaja vaihtuu. Taaleri nimitti tehtävään ja johtoryhmän jäseneksi 1.1.2024 alkaen Mikko Krootilan.

Taaleri tiedotti 4.12.2023, että yhtiön sijoittajasuhteista, vastuullisuudesta ja viestinnästä vastaava johtaja Siri Markula on irtisanoutunut. Markula jätti tehtävänsä ja Taalerin johtoryhmän helmikuussa 2024.

Taaleri tiedotti 12.1.2024, että yhtiö on nimittänyt konsernin talousjohtajaksi ja johtoryhmän jäseneksi Ilkka Laurilan edellisen talousjohtajan Minna Smedstenin irtisanouduttua aiemmin lokakuussa 2023. Laurila aloitti tehtävässään 6.2.2024.

Taalerin henkilöstö

Konsernin henkilötyövuosina (htv) mitattu henkilöstömäärä oli tilikauden 2024 lopussa 129 (118). Henkilöstömäärä Pääomarahastot-segmentissä oli 87 (82) henkilöä ja Garantia-segmentissä 21 (19). Muut-ryhmässä henkilöstömäärä oli 21 (17). Henkilöstöstä 96 (96) prosenttia työskenteli Suomessa.

Tilikauden 2024 aikana Taaleri-konsernin henkilöstökustannukset olivat 15,2 (16,1) milj. euroa, josta kiinteät henkilöstökulut olivat 11,9 (11,5) milj. euroa ja muuttuvat henkilöstökulut 3,3 (4,7) milj. euroa.

Kannustinjärjestelmät

Taalerilla oli tilikauden 2024 päättyessä voimassa toimitusjohtajan optio-ohjelma, kolme osakepohjaista kannustinjärjestelmää konsernin avainhenkilöille ja henkilöstön osakesäästöohjelma.

Taaleri lanseerasi kolme osakepohjaista kannustinjärjestelmää vuonna 2024, joista kaksi järjestelmää alkaa vuoden 2025 alussa. Järjestelmien tarkoituksena on yhdistää Taalerin työntekijöiden ja omistajien tavoitteet vahvistamalla omistamisen kulttuuria ja luomalla työntekijöille ja johtajille pitkäaikainen osakeomistusintressi ja näin nostaa yhtiön arvoa pitkällä aikavälillä sekä edistää suoriutumista, sitouttaa työntekijöitä ja tarjota heille kilpailukykyistä suoriteperusteista palkitsemista.

Tilikauden päättyessä voimassa olleet kannustinjärjestelmät

Avainhenkilöiden osakepalkkiojärjestelmä 2021–2025

Taaleri Oyj:n hallitus päätti 17.6.2021 uudesta konsernin avainhenkilöiden osakepohjaisesta kannustinjärjestelmästä. Jos osallistujan työ- tai johtajasopimus päättyy ennen palkkion maksamista, järjestelmän palkkioita ei pääsääntöisesti makseta. Avainhenkilöiden osakepalkkiojärjestelmässä 2021–2025 on kolme ansaintajaksoa: kalenterivuodet 2021–2023, 2022–2024 ja 2023–2025. Hallitus päättää järjestelmän ansaintakriteerit ja kullekin ansaintajaksolle asetettavat tavoitteet kunkin ansaintajakson alussa. Järjestelmän palkkiot maksetaan osittain yhtiön osakkeina ja osittain rahana. Rahaosuudella pyritään kattamaan palkkiosta avainhenkilöille aiheutuvat verot ja veronluonteiset maksut. Jos palkkion määrä on hyvin alhainen, saatetaan palkkio maksaa kokonaan rahana.

Järjestelmän palkkio ansaintajaksolla 2021–2023 perustui Taaleri Oyj:n osakekohtaiseen kokonaistuottoon (TSR). Ansaintajaksolta 2021–2023 maksetut bruttopalkkiot vastasivat yhteensä enintään 185 000 Taaleri Oyj:n osakkeen arvoa sisältäen myös rahana maksettavan osuuden. Ansaintajakson 2021–2023 ansaintajärjestelmän kohderyhmään kuului noin 10 avainhenkilöä, mukaan lukien osa johtoryhmän jäsenistä. Ansaintajaksolta 2021–2023 ansaitut palkkiot maksettiin kokonaisuudessaan rahana keväällä 2024.

Taaleri Oyj:n hallitus päätti 14.12.2022 ansaintajakson 2022–2024 käynnistämisestä. Ansaintajakson 2022–2024 kohderyhmään kuuluu noin 18 avainhenkilöä mukaan lukien osa johtoryhmän jäsenistä. Järjestelmän mahdollinen palkkio ansaintajaksolta 2022–2024 perustuu Taaleri Oyj:n osakkeen kokonaistuottoon (TSR). Järjestelmän enimmäispalkkio on 183 000 osaketta sisältäen rahana maksettavan osuuden. Mahdollinen palkkio maksetaan ansaintajakson päättymisen jälkeen arviolta huhtikuussa 2025.

Taaleri Oyj:n hallitus päätti 16.08.2023 ansaintajakson 2023–2026 käynnistämisestä. Ansaintajakson 2023–2026 kohderyhmään kuuluu noin 10 avainhenkilöä mukaan lukien osa konsernin johtoryhmän jäsenistä. Järjestelmän mahdollinen palkkio ansaintajaksolta 2023–2026 perustuu Taaleri Oyj:n osakkeen kokonaistuottoon (TSR). Järjestelmän enimmäispalkkio on 140 000 osaketta sisältäen rahana maksettavan osuuden. Mahdollinen palkkio maksetaan ansaintajakson päättymisen jälkeen arviolta syyskuussa 2026.

Toimitusjohtajan optio-ohjelma

Taaleri Oyj:n hallitus päätti 6.4.2022 optio-oikeuksien myöntämisestä Taaleri Oyj:n toimitusjohtajalle. Optio-oikeuksien saaminen edellytti, että toimitusjohtaja hankkii Taaleri Oyj:n osakkeita markkinoilta 400 000 eurolla keväällä 2022. Optio-oikeuksia myönnettiin yhteensä 300 000 kappaletta ja ne oikeuttavat merkitsemään enintään yhtä monta yhtiön uutta tai sen hallussa olevaa osaketta. Optio-oikeudet annetaan vastikkeetta. Optio-oikeuksista 100 000 merkitään tunnuksella 2022A, 100 000 merkitään tunnuksella 2022B ja 100 000 merkitään tunnuksella 2022C.

Henkilöstön osakesäästöohjelma: Ohjelmakausi 2022–2025

Taaleri Oyj:n hallitus päätti 6.5.2022 uudesta osakepohjaisesta kannustimesta Taaleri Oyj:n ja sen tytäryhtiöiden työntekijöille. Ohjelman tavoitteena on kannustaa työntekijöitä hankkimaan ja omistamaan Taalerin osakkeita. Tarkoituksena on yhdenmukaistaa osakkeenomistajien ja työntekijöiden intressit sekä lisätä työntekijöiden motivaatiota ja pitkäaikaista sitoutumista yhtiöön. Työntekijöiden osakesäästöohjelma (ESSP) koostuu joka toinen vuosi alkavista ohjelmakausista. Taalerin hallitus päättää kustakin ohjelmakaudesta ja sen yksityiskohdista erikseen.

Ohjelmakaudella 2022–2025 Taaleri Oyj:n työntekijöillä on mahdollisuus säästää osa palkastaan ja sijoittaa nämä säästöt Taalerin osakkeisiin. Säästöt käytetään Taalerin osakkeiden hankkimiseen neljännesvuosittain kunkin osavuositarkastuksen julkistamispäivän jälkeen. Palkkioksi sitoutumisesta työntekijät saavat yhden (brutto) lisäosakkeen jokaista säästöillä hankittua säästösaketta kohden. Jos osallistujan työ- tai johtajasopimus päättyy tai jos osallistujat myyvät säästösakkeensa ennen palkkion maksamista, ohjelman lisäosakepalkkiota ei yleensä makseta. Bruttopalkkio maksetaan osittain yhtiön osakkeina ja osittain rahana omistusjakson jälkeen, arviolta heinäkuussa 2025. Rahaosuuden tarkoituksena on kattaa palkkiosta aiheutuvat verot ja veronluonteiset maksut.

Lisäosakejärjestelmä 2022

Taaleri Oyj:n hallitus päätti 4.11.2022 uuden osakepohjaisen kannustinjärjestelmän perustamisesta yhtiön myyntijohtajalle. Järjestelmä koostuu yhdestä 4.11.2022 alkavasta ja 31.12.2025 päättyvästä ansaintajaksosta. Palkkion saamisen edellytyksenä on, että osallistuja hankkii ennakkoon yhtiön osakkeita ja että hänen työsuhteensa yhtiöön on voimassa palkkion maksuun saakka. Palkkiokertoimen suuruuteen vaikuttaa yhtiön hallinnoimien varojen arvolle asetetun tavoitteen saavuttaminen. Palkkion arvo vastaa enintään 27 382 Taaleri Oyj:n osakkeen arvoa sisältäen myös mahdollisen rahana maksettavan osuuden (bruttopalkkio) laskettuna osakkeen nykykurssin mukaan ja olettaen, että osallistuja sijoittaa osakkeisiin hallituksen asettaman enimmäismäärän ja yhtiön asettama tavoite palkkiokertoimelle toteutuu. Järjestelmän palkkiot maksetaan osittain yhtiön osakkeina ja osittain rahana. Rahaosuudella pyritään kattamaan palkkiosta osallistujalle aiheutuvia veroja ja veronluonteisia maksuja.

Lisäosakejärjestelmä 2024

Taaleri Oyj:n hallitus päätti 24.1.2024 uuden osakepohjaisen kannustinjärjestelmän perustamisesta yhtiön talousjohtajalle. Järjestelmä koostuu yhdestä 6.2.2024 alkavasta ja 6.2.2027 päättyvästä sitouttamisjaksosta. Palkkion saamisen edellytyksenä on, että osallistuja hankkii ennakkoon yhtiön osakkeita ja, että hänen työsuhteensa yhtiöön on voimassa palkkion maksuun saakka. Palkkioksi sitoutumisesta Taaleri antaa osallistujalle bruttopalkkiona yhden lisäosakkeen jokaista järjestelmään kohdennettua osaketta kohden. Palkkion arvo vastaa enintään 21 643 Taaleri Oyj:n osakkeen arvoa sisältäen rahana maksettavan osuuden. Rahana maksettavan osuuden on tarkoitus kattaa osallistujalle maksettavasta palkkiosta aiheutuvat verot ja veroluonteiset kulut. Mahdollinen palkkio maksetaan ansaintajakson päättymisen jälkeen arviolta helmikuussa 2027..

Osakkeet ja osakepääoma

Taalerin osake Nasdaq Helsingissä

1.1.–31.12.2024	Osakevaihto kpl	Arvo yhteensä	Korkein euroa	Alin euroa	Keskihinta euroa*	Viimeisin euroa
TAALA	6 340 692	57 530 670	10,90	7,85	9,07	8,03

* Kaupankäyntimäärillä painotettu

Taalerin osake on noteerattu vuodesta 2016 Nasdaq Helsingin pörssilistalla keskisuurten yritysten joukossa. Kaupankäyntitunnus on TAALA. Yhtiöllä oli tilikauden 2024 lopussa 15 806 (11 382) osakkeenomistajaa.

Taaleri Oyj:n osakepääoma oli 125 000,00 euroa ja rekisteröityjen osakkeiden kokonaismäärä 28 196 253 kappaletta 31.12.2024.

Taaleri tiedotti 27.3.2024, että se on yhtiön hallituksen päätöksen mukaisesti mitätöinyt 154 367 kappaletta omia osakkeitaan. 109 367 kappaletta mitätöidyistä osakkeista hankittiin omien osakkeiden takaisinosto-ohjelmalla, josta Taaleri tiedotti 19.12.2023. Mitätöidyistä osakkeista 45 000 kappaletta on ollut yhtiön hallussa jo ennen omien osakkeiden takaisinosto-ohjelman aloittamista. Mitätöinnin jälkeen yhtiön hallussa ei ole yhtään omaa osaketta. Osakkeiden mitätöinti kirjattiin kaupparekisteriin 27.3.2024 ja mitätöinti rekisteröitiin 3.5.2024. Mitätöinnin jälkeen Taaleri Oyj:n rekisteröityjen osakkeiden kokonaismäärä on 28 196 253 kappaletta.

Omien osakkeiden takaisinosto-ohjelma

Taaleri tiedotti 19.12.2023, että Taaleri Oyj:n hallitus on päättänyt käynnistää omien osakkeiden takaisinosto-ohjelman varsinaiselta yhtiökokoukselta 13.4.2023 saamansa valtuutuksen perusteella. Ohjelmassa yhtiön omia osakkeita päätettiin hankkia enintään 200 000 kappaletta, mikä vastasi noin 0,71 prosenttia yhtiön kaikista osakkeista. Osakkeiden hankintaan päätettiin käyttää enintään 1 900 000 euroa. Osakkeiden hankintaan päätettiin käyttää yhtiön vapaata omaa pääomaa. Osakkeet päätettiin hankkia Nasdaq Helsinki Oy:n järjestämässä julkisessa kaupankäynnissä hankintahetken markkinahintaan. Hankittavia osakkeita Taaleri voi hankkia käytettäväksi osana yhtiön kannustinjärjestelmiä tai se voi päättää mitätöidä osan tai kaikki takaisin ostamistaan osakkeista.

Taaleri Oyj:n osakemäärä oli ohjelman käynnistyessä 28 350 620. Taalerin hallussa oli ohjelman käynnistyessä omia osakkeita 45 000 kappaletta, joka vastasi 0,16 prosenttia koko osakekannasta.

Osakkeiden hankinta aloitettiin 20.12.2023 ja takaisinosto-ohjelma päättyi Taaleri Oyj:n varsinaiseen yhtiökokoukseen, joka pidettiin 10.4.2024. Takaisinosto-ohjelman viimeinen hankinta tehtiin 16.2.2024.

Tilikauden 2024 aikana omia osakkeita hankittiin yhteensä 89 340 kappaletta, joka vastaa 0,32 prosenttia koko osakekannasta. Hankituista 89 340 osakkeesta maksettiin yhteensä 832 766,32 euroa, joka on kirjattu emoyhtiön ja konsernin oman pääoman vähennykseksi.

Koko omien osakkeiden takaisinosto-ohjelman aikana omia osakkeita hankittiin yhteensä 109 367 kappaletta, joka vastaa 0,39 prosenttia koko osakekannasta. Hankituista 109 367 osakkeesta maksettiin yhteensä 1 007 907,34 euroa, joka on kirjattu emoyhtiön ja konsernin oman pääoman vähennykseksi.

Osakeomistus sektoreittain 31.12.2024

Sektori	Osakkeita	Osakekannasta, %
Yritykset	9 157 363	32,5 %
Rahoitus- ja vakuutuslaitokset	1 666 728	5,9 %
Julkisyhteisöt	22 437	0,1 %
Kotitaloudet	15 183 754	53,9 %
Kotitalouksia palvelevat voittoa tavoittelemattomat yhteisöt	195 478	0,7 %
Ulkomaiset ja hallintarekisteröityneet	1 970 493	7,0 %
Yhteensä	28 196 253	100,0 %

Omistusmääräjakauma 31.12.2024

Osakkeiden lukumäärä	Omistajia	Omistajista, %	Osakkeita	Osakekannasta, %
1–100	7 411	46,9 %	318 178	1,1 %
101–500	5 387	34,1 %	1 380 592	4,9 %
501–1 000	1 547	9,8 %	1 190 530	4,2 %
1 001–5 000	1 093	6,9 %	2 262 519	8,0 %
5 001–10 000	160	1,0 %	1 216 533	4,3 %
10 001–50 000	160	1,0 %	3 369 191	11,9 %
50 001–100 000	16	0,1 %	1 196 912	4,2 %
100 001–500 000	25	0,2 %	5 386 859	19,1 %
500 001–	7	0,0 %	11 874 939	42,1 %
Yhteensä	15 806	100,0 %	28 196 253	100,0 %

Kymmenen suurinta osakkeenomistajaa 31.12.2024

Osakkeenomistaja	Osakkeita	Osakekannasta, %
1. Veikko Laine Oy	3 248 582	11,5 %
2. Hermitage Oy Ab	2 920 308	10,4 %
3. Juhani Elomaa	1 681 190	6,0 %
4. Karri Haaparinne	1 450 223	5,1 %
5. Vakuutusosakeyhtiö Henki-Fennia	1 275 469	4,5 %
6. Swiss Life Luxembourg S.A.	515 367	1,8 %
7. Petri Lampinen	404 000	1,4 %
8. Ahlström Invest B.V	400 000	1,4 %
9. Ronnie Neva-Aho	300 051	1,1 %
10. Vesa Lehto	300 000	1,1 %
Yhteensä	12 495 190	44,3 %
Hallintarekisterissä	970 629	3,4 %

Taaleri Oyj:n hallituksen omistukset 31.12.2024

Omistukset sisältävät määräysvaltayhteisöjen omistukset.

Osakkeenomistaja	Osakkeita	Osakekannasta ja äänistä, %
Puheenjohtaja Juhani Elomaa	1 681 190	6,0 %
Jäsen Elina Björklund	12 000	0,0 %
Jäsen Hanna Maria Sievinen	7 900	0,0 %
Jäsen Petri Castrén	4 000	0,0 %
Yhteensä	1 705 090	6,0 %

Konsernin johtoryhmän omistukset 31.12.2024

Omistukset sisältävät määräysvaltayhteisöjen omistukset.

Osakkeenomistaja	Osakkeita	Osakekannasta ja äänistä, %
Toimitusjohtaja Peter Ramsay	43 478	0,2 %
Talousjohtaja Ilkka Laurila	21 812	0,1 %
Myyntijohtaja Mikko Ervasti	14 980	0,1 %
Johtaja (sijoitukset ja hankkeet), Bioteollisuus Tero Saarno	1 763	0,0 %
Toimitusjohtaja, Vakuutusosakeyhtiö Garantia Henrik Allonen	703	0,0 %
Kiinteistöliiketoiminnan johtaja Mikko Krootila	499	0,0 %
Yhteensä	83 235	0,3 %

Liputukset tilikauden 2024 aikana

Taaleri Oyj vastaanotti 8.4.2024 arvopaperimarkkinalain 9 luvun 5 pykälän mukaisen ilmoituksen, jonka mukaan Vakuutusosakeyhtiö Henki-Fennian välillinen omistusosuus Taaleri Oyj:n osakkeiden kokonaismäärästä on 5.4.2024 laskenut alle viiden (5) prosentin rajan.

Taalerin osakkeen kurssikehitys

Graafissa on esitetty Taalerin osakkeen kurssikehitys listautumisesta saakka ajanjaksolta 20.4.2013-31.12.2024:



Riskienhallinta ja riskiasema

Riskienhallinta Taalerilla

Konsernin arvoihin, strategiaan ja liiketoimintasuunnitelmaan perustuen Taaleri-konsernille asetetaan tavoitteet, jossa on huomioitu liiketoiminnan ja toimialan tulevaisuudennäkymät ja riskit. Konsernin arvot sekä strategiset ja liiketoiminnalliset tavoitteet luovat perustan konsernin riskienhallinnalle. Strategian ja vuosisuunnitelman lisäksi Taaleri Oyj:n hallitus hyväksyy konsernirakenteen, jolla tavoitteet pyritään saavuttamaan.

Taaleri-konsernin sisäisen valvonnan tavoitteena on tukea ja edistää liiketoimintaa huolehtimalla suunnitelmallisesti konsernitason, konserniyhtiöiden ja toimintojen valvonnasta, riskien kartoittamisesta ja seurannasta sekä niiden toteutumisen todennäköisyyden ja seurauksien käsittelystä tarkoituksenmukaisella tavalla. Sisäinen valvonta on osa Taaleri-konsernin toiminnan johtamista ja käsittää liiketoiminnoista riippumattoman riskienvalvonnan, liiketoiminnoissa tehtävän riskienhallinnan, sääntelyn ja sisäisen ohjeistuksen noudattamista valvovan compliance-toiminnan sekä sisäisen tarkastuksen.

Riskienhallinnan tehtävänä on tunnistaa, arvioida, mitata, käsitellä ja valvoa liiketoiminnoista aiheutuvia riskejä, jotka vaikuttavat konsernin strategisten ja operatiivisten tavoitteiden toteutumiseen sekä valvoa, että toiminnassa noudatetaan Taaleri Oyj:n hallituksen hyväksymiä periaatteita.

Riskienhallinnalla pyritään vähentämään negatiivisten riskien toteutumisen todennäköisyyttä, vaikutusta ja uhkaa Taaleri-konsernin liiketoiminnalle. Riskienhallinta tukee strategiassa asetettujen tavoitteiden saavuttamista edistämällä eri toimintoihin liittyvien mahdollisuuksien parempaa hyödyntämistä ja riskinottokapasiteetin mahdollisimman tehokasta jakamista eri toiminnoille ja hankkeille määritellyn riskinottohalun puitteissa.

Taaleri-konsernissa riski määritellään epävarmuuden vaikutukseksi tavoitteisiin. Riski on siis kaksipuolista, vahingon- tai tappionvaraa, mutta myös toisaalta mahdollisuutta parempaan positiiviseen tulokseen. Riskit voidaan riskikartoituksissa jaotella tarkemmin viiteen pääluokkaan, jotka ovat strateginen ja liiketoimintariski, luottoriski, likviditeettiriski, markkinariski sekä operatiivinen riski (ml. compliance-riski).

Riskienvälvonnalla ja -hallinnalla pyritään turvaamaan Taaleri-konsernin riskinkantokyky ja maksuvalmius sekä varmistamaan toiminnan jatkuvuus.

Taaleri Oyj:n hallituksen työjärjestyksen mukaan konsernin hallitus vahvistaa konsernin yhteiset päämäärät ja tavoitteet sekä hyväksyy sisäisen valvonnan ja riskienhallinnan periaatteet.

Riskienhallinta perustuu systemaattiseen riskienhallintaprosessiin. Riskienvalvonta ja talousosasto seuraavat jatkuvasti konsernin tulokseen, vakavaraisuuteen ja likviditeettitilanteeseen vaikuttavia riskejä. Lisäksi operatiivisia riskejä ja liiketoimintariskejä arvioidaan säännöllisesti tehtävillä riskikartoituksilla, joiden avulla pyritään tunnistamaan, arvioimaan, mittaamaan ja hallitsemaan riskejä, joiden toteutuminen vaikuttaisi konsernin ja toimintojen tavoitteiden saavuttamiseen ja pääomien määrään.

Konsernin riskienhallintapäällikkö vastaa riskikartoitusten järjestämisestä konsernin eri yhtiöissä ja toiminnoissa. Riskejä seurataan jatkuvasti ja riskitapahtumista raportoidaan hallitukselle ja johtoryhmälle vähintään kvartaaleittain..

Keskeisimmät riskit

Taaleri altistuu toiminnassaan useille strategisille ja liiketoimintariskeille, operatiivisille riskeille ja markkinariskeille, joista merkittävimpiä on pyritty kuvaamaan alla. Laajemmin Taalerin toimintaan liittyviä riskejä ja niiden hallintaa on kuvattu konsernitilinpäätöksen liitetiedossa 35.

Keskeisimpiä strategisia ja liiketoimintariskejä Taaleri-konsernin liiketoiminnoissa ovat toiminta- ja sääntely-ympäristön voimakkaat muutokset, riskit liittyen oman sijoitustoiminnan ja pääomarahastojen sijoitustoiminnan onnistumiseen, yritysostot ja hankittujen yritysten integrointi konserniin sekä toiminnan kasvun ja kansainvälistymisen riskit.

Taalerin toiminta on riippuvainen sen kyvystä löytää ja pitää kiinni ammattitaitoisista työntekijöistä palveluksessaan. Kiristynyt kilpailutilanne voi vaikuttaa työntekijöiden saatavuuteen ja pysyvyyteen. Avainhenkilöiden vaihtuvuuteen liittyy riski siitä, että mukana häviää tietoa ja osaamista.

Taalerin liiketoiminta on riippuvainen toimivista tietojärjestelmistä, tietoliikenteestä ja ulkoisista palveluntoimittajista. Häiriöitä voivat aiheuttaa mm. laiterikot, ohjelmistovirheet tai kyberuhat. Tietoturvan- ja suojan vaarantuminen voi aiheuttaa menetyksiä ja maineen vaarantumisen.

Segmenttikohtaiset riskit

Taalerin jatkuvat toiminnot sisältävät kaksi raportoitavaa segmenttiä: Pääomarahastot, joka jakautuu uusiutuvaan energiaan ja muihin pääomarahastoihin, sekä Garantia, johon kuuluu Vakuutusosakeyhtiö Garantia. Ryhmässä Muut esitetään konsernin ei-strategiset sijoitukset, Taaleri Kapitaali ja liiketoimintasegmentteihin kuulumattomat konsernitoiminnot.

Pääomarahastot-segmentti

Taalerin pääomarahastoliiketoiminnan merkittävimmät riskit koostuvat pääasiassa strategisista riskeistä ja liiketoimintariskeistä, operatiivisista riskeistä sekä vähäisessä määrin luottoriskeistä.

Uusiutuvan energian hankkeissa maariski (maa- ja kohdekohtaiset lainsäädännölliset ja poliittiset riskit sekä niiden vaikutus yksittäisiin sijoituskohteisiin ulkomaisissa kohteissa) sekä kannattavuusriski (rahaston sijoitusten liiketoiminnalliset riskit rakennusaikana ja tuotantovaiheessa) ovat keskeisiä liiketoimintariskejä. Bioteollisuusliiketoiminnan strategiset riskit liittyvät erityisesti sijoituskohteiksi valikoituneiden teknologioiden pitkän aikavälin toimivuuteen ja kannattavuuteen sekä regulaatorisikeihin. Kiinteistöliiketoiminnan strategiset riskit liittyvät erityisesti kiinteistömarkkinoilla tapahtuviin muutoksiin. Alueelliset arvostukset tai eri kiinteistötyyppien arvostukset voivat muuttua eri syistä merkittäväällä tavalla.

Myönnetyt luotot osana Taalerin omaa sijoitustoimintaa ovat Taalerin pääomarahastoliiketoiminnan suurin luottoriskin lähde, mutta luottoriskiä syntyy myös muista saamisista kuten palkkiosaamisista Taalerin rahastoilta tai muilta asiakkailta, likvideistä varoista ja sijoituksista sekä taseen ulkopuolisista saamisista, kuten myönnettyistä takauksista ja tehdyistä sitoumuksista.

Taalerin pääomarahastoliiketoiminnan kassavirta muodostuu ennustettavissa olevista pääomarahastoista saatavista hallinnointipalkkiotuotoista, suhteellisen ennustettavissa olevista tuottosidonnaisista palkkioista sekä Taaleri Sijoitus Oy:n ja Taaleri Energia -konsernin tekemistä sijoituksista. Sijoitus- ja irtautumisaktiviteeteilla saattaa olla merkittävä vaikutus Taaleri-konsernin kassavirtoihin ja erityisesti niiden ajoitukseen. Pääomarahastojen hallinnointipalkkiot perustuvat pitkäaikaisiin sopimuksiin ja hallinnointipalkkiotuotot olemassa olevista pääomarahastoista ovat suhteellisen luotettavasti ennustettavissa rahastojen koko elinkaaren ajalle. Taalerin pääomarahastoliiketoiminnan tulovirtaa tasoittaa pääomarahastoliiketoiminnan pitkä ja tasainen tulovirta käynnissä olevista hankkeista ja rahastoista.

Kiinteistöliiketoimintaan vaikuttaa erityisesti kiinteistömarkkinassa ja korkomarkkinassa tapahtuvat muutokset. Asuntojen hinnat ja yleinen vuokrataso vaikuttavat suoraan kiinteistörahastojen tuottoihin. Korkomarkkinan vaihtelut vaikuttavat suoraan kiinteistörahastojen lainakustannuksiin sekä epäsuorasti kiinteistöjen arvoihin, ja näiden kautta rahastojen arvostuksiin. Korkomarkkinoiden muutoksilta voidaan suojautua erilaisin korkosuojausmenetelmin, joilla saadaan ennakoitavuutta rahastojen lainanhoitokuluihin. Toisaalta yleinen hintatason nousu voi osassa rahastoja parantaa tuottoja, jos vuokrien korotukset ovat sidottuja elinkustannusindeksiin. Uusiutuvan energian liiketoiminnan osalta energian hintariski ja valuuttariskit voivat vaikuttaa kehitettävien energiahankkeiden arvoon ja energiarahastojen asiakastuottoihin.

Garantia-segmentti

Garantian liiketoiminta jakaantuu vakuutustoimintaan ja sijoitustoimintaan. Garantian keskeiset riskit ovat takausvakuutustoiminnan luottoriskit ja sijoitusomaisuuden markkinariskit.

Takausvakuutustoiminnassa luottoriskillä tarkoitetaan riskiä siitä, ettei taattava suoriudu sopimuksen mukaisista velvoitteistaan suhteessa takauksen edunsaajaan. Luottoriskin määrään vaikuttavat pääasiassa taattavien luottokelpoisuus sekä mahdollisten vastavakuuksien määrä. Sijoitustoiminnan markkinariskit muodostuvat sijoitusomaisuuden arvon ja tuoton kehitykseen vaikuttavista korko-, osake-, kiinteistö- ja valuuttariskistä sekä luotto- ja vastapuoliriskistä.

Muut-ryhmä

Ryhmässä Muut esitetään konsernin ei-strategiset sijoitukset, Taaleri Kapitaali ja liiketoimintasegmentteihin kuulumattomat konsernitoiminnot.

Muut-ryhmän merkittävimmät riskit koostuvat luotto- ja markkinariskeistä liittyen Taaleri Oyj:n ja Taaleri Sijoitus Oy:n tekemiin sijoituksiin, myönnettyihin lainoihin ja pankkisaamisiin.

Riskit ja epävarmuustekijät lyhyellä aikavälillä

Geopoliittiset riskit ja jännitteet aiheuttavat edelleen epävarmuutta toimintaympäristössä, raaka-aineiden hintakehityksessä ja saatavuudessa, toimitusketjuissa, sekä yhtiöiden ja sijoittajien investointihalukkuudessa.

Keskuspankkien viimeisen vuoden aikana toteuttama rahapolitiikan keventäminen on lisännyt kuluttajaluottamusta ja tukenut talouskasvua. Inflaatiolukemat ovat edelleen tavoitetasoa korkeammat. Pitkään jatkunut inflaatio ja raaka-aineiden kohonnut hintataso näkyy hankekehityksen ja rahastojen kohdeyhtiöiden kustannuksissa. Huonosti ajoitetut rahapoliittiset toimenpiteet saattavat hidastaa talouden elpymistä ja näin vaikeuttaa sijoitustoimintaa sekä hankekehitystä.

Garantian takausvakuutustoiminnan kehityksessä olennaisin lyhyen aikavälin riski liittyy heikentyneeseen taloustilanteeseen ja työttömyyden kasvuun Suomessa, jotka heikentävät kuluttaja- ja yritysasiakkaiden velanhoitokykyä. Suomalaisten asuntovelallisten velanhoitokyky on kuitenkin lähtökohtaisesti vahva, eikä maksuvaikeuksien merkittävästä lisääntymisestä ole vielä merkkejä. Garantian yritysvaluuttaportfolion luottokelpoisuus on säilynyt vakaana, mutta heikko talousympäristö voi vaikuttaa yksittäisten vastapuolien luottokelpoisuuteen.

Pääomarahastot-segmentin tulokseen vaikuttaa hallinnoitavien varojen kehitys, joka on riippuvainen muun muassa pääomarahastojen hankkeiden etenemisestä, pääomamarkkinoiden kehityksestä sekä Aktia-yhteistyön ja oman varainkeruun onnistumisesta. Varainkeruun onnistumiseen vaikuttaa muun muassa sijoittajakysyntään vastaavien tuotteiden lanseeraaminen ja kilpailukyky varainkeruumarkkinassa. Pääomarahastot-segmentin hankkeiden eteneminen ja kaupallistaminen riippuu myös asiakkaiden asenteista ja prioriteeteista kestävän kehityksen teemojen suhteen. Tuloskehitykseen vaikuttavat myös sijoitustoiminnan menestykseen sidottujen tuottosidonnaisten palkkiotuottojen toteutuminen sekä omien hankesijoitusten onnistuminen.

Garantian harjoittamat takausvakuutusliiketoiminta ja sijoitustoiminta vaikuttavat keskeisesti koko Taaleri-konsernin liiketoiminnan tuottoihin ja vakavaraisuuteen. Garantian liiketoiminnan keskeiset riskit ovat takausvakuutustoiminnan luottoriski ja sijoitustoiminnan markkinariskit.

Muut-ryhmän tuotot muodostuvat sijoitusten arvonmuutoksesta ja sijoitusten myyntien yhteydessä kirjattavista myyntivoitoista tai -tappioista sekä myönnettyjen lainojen tuotoista. Muut-ryhmän tuotot ja tulos saattavat täten vaihdella merkittävästi katsauskausien välillä.

Näkymät ja taloudelliset tavoitteet

Alla on kuvattu Taalerin liiketoiminnan näkymiä kuluvan tilikauden osalta. Näkymät perustuvat Taalerin käsitykseen liiketoimintojen kehityksestä kuluvan tilikauden aikana ja suhteessa vertailukauteen.

Pääomarahastot

Uusiutuvan energian liiketoiminnan vuoden 2025 jatkuvien tuottojen kasvu täsmentyy Taaleri SolarWind III -rahaston lopullisen koon ja Taaleri Tuuli II ja Taaleri Tuuli III -rahastojen lopullisen irtautumisajankohdan selviämisen myötä. Vuoden 2025 liikevoitto on riippuvainen muun muassa sijoitustoiminnan tuotoista ja irtautumisvaiheessa olevien rahastojen arvioitujen tuottopalkkioiden määrän tarkentumisesta tai niiden lopullisesta määrästä ja irtautumisten ajankohdasta.

Taalerin bioteollisuus-, kiinteistö- ja muissa liiketoiminnoissa panostetaan vahvaan kansainväliseen kasvuun, mikä rasittaa Muiden pääomarahastojen kannattavuutta. Vuoden 2025 liikevoiton odotetaan jäävän Muissa pääomarahastoissa edelleen tappiolliseksi, mutta kehittyvän vertailukauteen nähden positiivisesti.

Garantia

Garantian jatkuvien tuottojen odotetaan jäävän hieman vertailukauden tasosta johtuen erityisesti jo pidempään jatkuneesta Suomen asuntomarkkinoiden heikosta kehityksestä. Markkinaodotusten mukaisessa korkoympäristössä Garantian sijoitustoiminnan nettotuottojen odotetaan laskevan suhteessa poikkeuksellisen vahvaan vertailukauteen.

Muut-ryhmä

Muut-ryhmän vuoden 2025 liikevaihto on voimakkaasti riippuvainen erityisesti ei-strategisten sijoitusten käyvän arvon muutoksista ja lopullisista irtautumisista. Konsernitoimintojen kustannustason odotetaan säilyvän suunnilleen vertailukauden tasolla.

Pitkän aikavälin tavoitteet

Taaleri on asettanut kasvuun, pääoman tuottoon ja osingonjakoon liittyviä tavoitteita. Yhtiön pitkän aikavälin tavoitteet ovat:

- konsernin jatkuvien tuottojen ja tuottopalkkioiden kasvu vähintään 15 prosenttia
- oman pääoman tuotto vähintään 15 prosenttia
- osinko vähintään 50 prosenttia tilikauden tuloksesta.

Olenaiset tapahtumat katsauskauden päättymisen jälkeen

Taaleri Oyj:n toimitusjohtaja Peter Ramsay jätti tehtävänsä 9.1.2025. Yhtiön hallitus nimitti uudeksi toimitusjohtajaksi talousjohtajana toimineen Ilkka Laurilan 9.1.2025 alkaen.

Elina Lintuala nimitettiin Taaleri Oyj:n vt. talousjohtajaksi ja johtoryhmän jäseneksi 9.1.2025 alkaen.

Taaleri tiedotti 29.1.2025 että Taaleri Kiinteistöt ja Suomen suurin eläkevakuuttaja Keva ovat perustaneet yhteisyrityksen, joka sijoittaa laadukkaisiin Suomen kasvukeskuksiin rakennutettaviin vuokra-asuntokohteisiin yhteensä 300 miljoonan euron arvosta.

Hallituksen voitonjakoehdotus

Hallitus ehdottaa yhtiökokoukselle, että vuodelta 2024 maksetaan osinkoa 0,50 euroa osakkeelta, yhteensä 14 098 126,50 euroa. Emoyhtiön jakokelpoiset varat olivat tilinpäätöshetkellä 114 274 142,31 euroa, josta tilikauden voitto oli 13 715 113,92 euroa. Hallitus ehdottaa, että yhtiö siirtyy kaksi kertaa vuodessa maksettavaan osinkojärjestelyyn, ja siten vuoden 2024 osinko ehdotetaan maksettavaksi kahdessa yhtä suuressa erässä.

Hallitus esittää, että osingon ensimmäinen erä 0,25 euroa osakkeelta maksetaan osakkeenomistajalle, joka on osingonmaksun täsmäytyspäivänä 4.4.2025 merkitty Euroclear Finland Oy:n pitämään osakasluetteloon. Hallitus esittää, että ensimmäinen erä osingosta maksetaan 11.4.2025.

Hallitus esittää, että osingon toinen erä 0,25 euroa osakkeelta maksetaan osakkeenomistajalle, joka on osingonmaksun täsmäytyspäivänä 3.10.2025 merkitty Euroclear Finland Oy:n pitämään osakasluetteloon. Hallitus esittää, että toinen erä osingosta maksetaan 10.10.2025.

Helsinki, 12.2.2025

Taaleri Oyj

Hallitus

Taloudellista kehitystä kuvaavat tunnusluvut

Konserni

Alla olevassa taulukossa esitettävät konsernin tuloslaskelman tunnusluvut on esitetty konsernin IFRS-tuloslaskelman perusteella, ellei toisin ole mainittu. Toimintakertomuksen selostusosassa esitetyt tuloslaskelman tunnusluvut on laskettu konsernin segmenttiraportoinnin perusteella, ellei toisin ole mainittu.

	2024	2023	2022
Liikevaihto, 1 000 euroa	72 579	65 629	56 752
Liikevoitto (-tappio), 1 000 euroa	38 110	31 921	27 347
- osuus liikevaihdosta %	52,5 %	48,6 %	48,2 %
Katsauskauden voitto, 1 000 euroa	32 486	26 546	21 302
- osuus liikevaihdosta %	44,8 %	40,4 %	37,5 %
Laimentamaton tulos/osake, euroa	1,00	0,81	0,73
Laimennusvaikutuksella oikaistu osakekohtainen tulos, euroa	0,97	0,79	0,71
Laimentamaton laaja tulos/osake, euroa	1,10	0,88	0,31
Oman pääoman tuotto -% (ROE)	15,3 %	13,0 %	10,0 %
Oman pääoman tuotto -% käyvin arvoin (ROE)	16,7 %	13,9 %	4,4 %
Koko pääoman tuotto % (ROA)	10,8 %	8,7 %	6,9 %
Kulu/tuotto -suhde	48,9 %	54,3 %	56,7 %
Hinta/voitto (P/E)	8,1	11,1	15,4
Kokoaikainen vakituinen henkilöstömäärä, kauden lopussa	129	118	115
Kokoaikainen vakituinen henkilöstömäärä, keskimäärin	127	121	113
Omavaraisuusaste -%	73,8 %	67,8 %	66,9 %
Nettovelkaantumisaste -%	-9,1 %	-11,2 %	-15,7 %
Oma pääoma/osake, euro	7,40	7,29	7,10
Varojenjako/osake, euro ¹⁾	0,50	1,00	0,70
Varojenjako/tulos, % ¹⁾	50,2 %	123,1 %	96,2 %
Efektiiivinen osinkotuotto prosentteina ¹⁾	6,2 %	11,1 %	6,3 %
Lainasaamiset, 1 000 euroa	5 741	5 142	6 243

	2024	2023	2022
Osakkeiden lkm tilikauden lopussa ²⁾	28 196 253	28 285 593	28 305 620
Osakkeiden keskim. lkm (tod/tod) ²⁾	28 201 586	28 305 267	28 305 620
Osakkeen keskimurssi, euro	9,07	10,23	11,37
- kauden ylin, euro	10,90	12,94	14,82
- kauden alin, euro	7,85	8,27	8,97
- kauden päätöskurssi, euro	8,03	8,99	11,18
Osakekannan markkina-arvo, 1 000 euroa ²⁾	226 416	254 287	316 457
Osakevaihto, 1 000 kpl	6 341	2 749	5 606
Osakevaihto, %	22 %	10 %	20 %

¹⁾ Tilikauden 2024 varojenjako 0,50 euroa / osake edustaa hallituksen ehdotusta tilikauden 2024 tuloksesta jaettavaksi osingoksi

²⁾ Hankitut omat osakkeet vähennettynä

Vakuutustoiminta

Takausvakuutusliiketoiminta koostuu kokonaisuudessaan Vakuutusosakeyhtiö Garantian liiketoiminnasta. Vakuutusosakeyhtiö Garantia on yhdistetty konserniin 1.4.2015 alkaen.

1 000 euroa	2024	2023	2022
Vakuutuspalvelutulos	14 198	13 549	14 102
Vakuutusmaksutuotot	18 902	19 010	19 102
Vakuutuspalvelukulut	-4 328	-4 942	-4 330
- josta toteutuneet korvausvaateet	-841	-1 197	-1 182
- josta vakuutusten hoito- ja hallintomenot	-3 646	-3 248	-3 089
- josta tappiolliset sopimukset	98	-471	-228
- josta toteutuneista vakuutustapahtumista aiheutuvan velan muutokset	915	813	1 019
- josta vakuutusten hankintakulut	-856	-839	-849
Nettotuotot jälleenvakuutus sopimuksista	-375	-520	-670
Vakuutukseen liittyvät rahoitustuotot ja -kulut	-614	-14	-409
Sijoitustoiminnan nettotuotot	11 875	4 738	-8 453
Muut tuotot	45	37	13
Liikevaihto	25 505	18 310	5 252
Henkilöstökulut	-1 140	-1 422	-559
Muut kulut	-82	-62	-87
Liikevoitto	24 283	16 826	4 607
Vahinkosuhte (IFRS), %	-0,9 %	4,5 %	2,1 %
Liikekulusuhde (IFRS), %	23,8 %	21,5 %	20,6 %
Jälleenvakuutusuhde (IFRS), %	2,0 %	2,7 %	3,5 %
Yhdistetty kulusuhde (IFRS), %	24,9 %	28,7 %	26,2 %
Sijoitustoiminnan tuotto käyvin arvoin, %	10,3 %	6,9 %	-11,2 %
Sijoitusomaisuus käyvin arvoin, milj. euroa	158	164	155
Takausvakuutuskanta, milj. euroa	1 679	1 749	1 862
Solvenssisuhde (S2), % ¹⁾	262,7 %	245,7 %	231,3 %

1) Solvenssi II -vakavaraisuussäännösten mukaan lasketut tunnusluvut eivät kuulu Vakuutusyhtiölain mukaan lakisääteisen tilintarkastuksen piiriin. Solvenssi II -säännösten mukaisia tunnuslukuja ei ole tilintarkastettu.

Tunnuslukujen laskentaperiaatteet

$$\text{Laimentamaton tulos/osake, EUR} = \frac{\text{Katsauskauden voitto (emoyhtiön osakkeenomistajille laskettu osuus)}}{\text{Osakkeiden keskim. lkm (ilman yhtiön omistamia omia osakkeita) ennen laimennusvaikutusta}}$$

$$\text{Laimennusvaikutuksella oikaistu osakekohtainen tulos, EUR} = \frac{\text{Katsauskauden voitto (emoyhtiön osakkeenomistajille laskettu osuus)}}{\text{Osakkeiden keskim. lkm (ilman yhtiön omistamia omia osakkeita) laimennusvaikutuksen jälkeen}}$$

Vaihtoehtoiset tunnusluvut

Vaihtoehtoisia tunnuslukuja esitetään kuvaamaan liiketoiminnan taloudellista kehitystä ja parantamaan vertailukelpoisuutta eri raportointikausien välillä. Niiden ei tule kuitenkaan katsoa korvaavan IFRS-standardien mukaisia tunnuslukuja.

$$\text{Laimentamaton laaja tulos/osake, euroa} = \frac{\text{Katsauskauden laaja tulos (emoyhtiön osakkeenomistajille laskettu osuus)}}{\text{Osakkeiden keskim. lkm (ilman yhtiön omistamia omia osakkeita) ennen laimennusvaikutusta}}$$

$$\text{Oman pääoman tuotto (ROE), \%} = \frac{\text{Tilikauden tulos} \times 100}{\text{Oma pääoma (vuoden alun ja lopun keskiarvo)}}$$

$$\text{Oman pääoman tuotto käyvin arvoin (ROE), \%} = \frac{\text{Tilikauden laaja tulos} \times 100}{\text{Oma pääoma (vuoden alun ja lopun keskiarvo)}}$$

$$\text{Koko pääoman tuotto (ROA), \%} = \frac{\text{Tilikauden tulos} \times 100}{\text{Keskimääräinen taseen loppusumma (vuoden alun ja lopun keskiarvo)}}$$

$$\text{Kulu/tuotto -suhde -\%} = \frac{\text{Palkkiokulut + korko- ja muut rahoituskulut + hallintokulut + poistot + liiketoiminnan muut kulut}}{\text{Liikevaihto + osuus osakkuusyritysten tuloksista}}$$

$$\text{Hinta / Voitto (P/E)} = \frac{\text{Pörssikurssi tilikauden lopussa}}{\text{Voitto/osake}}$$

$$\text{Omavaraisuusaste, \%} = \frac{\text{Oma pääoma yhteensä} \times 100}{\text{Taseen loppusumma}}$$

$$\text{Nettovelkaantumisaste, \%} = \frac{\text{(Korolliset velat - rahavarat - rahamarkkinasijoitukset)} \times 100}{\text{Oma pääoma yhteensä}}$$

$$\text{Oma pääoma/osake, EUR} = \frac{\text{Emoyhtiön osakkeenomistajille kuuluva oma pääoma}}{\text{Osakkeiden lukumäärä tilinpäätöspäivänä - hankitut omat osakkeet}}$$

$$\text{Osinko/osake, EUR} = \frac{\text{Tilikauden osingonjako} \times 100}{\text{Osakkeiden laimentamaton lukumäärä tilinpäätöspäivänä}}$$

$$\text{Osinko/tulos, \%} = \frac{\text{Osinko/osake} \times 100}{\text{Laimentamaton tulos/osake}}$$

$$\text{Efektiivinen osinkotuotto prosentteina} = \frac{\text{Osinko/osake} \times 100}{\text{Tilikauden osakkeen päätöskurssi}}$$

$$\text{Osakekannan markkina-arvo} = \text{Tilikauden lopun osakkeiden määrä ilman yhtiön omistamia omia osakkeita, kerrottuna osakkeen pörssikurssilla tilikauden lopussa.}$$

$$\text{Osakevaihto, \%} = \frac{\text{Osakkeiden vaihtomäärä tilikauden aikana} \times 100}{\text{Osakkeiden laimentamaton keskimääräinen lukumäärä}}$$

Vakuutustoiminnan tunnusluvut

$$\text{Yhdistetty kulusuhde (IFRS), \%} = \text{Vahinkosuuhde + Liikekulusuhde + Jälleenvakuutusuhde}$$

$$\text{Vahinkosuuhde (IFRS), \%} = \frac{\text{Toteutuneet korvausvaateet + Tappiolliset sopimukset + Toteutuneista vakuutustapahtumista aiheutuvan velan muutokset}}{\text{Vakuutusmaksutuotot}}$$

$$\text{Liikekulusuhde (IFRS), \%} = \frac{\text{Toteutuneet hoito- ja hallintokulut + Vakuutusten hankintakulut}}{\text{Vakuutusmaksutuotot}}$$

$$\text{Jälleenvakuutusuhde (IFRS), \%} = \frac{\text{Nettokulut jälleenvakuutus sopimuksista}}{\text{Vakuutusmaksutuotot}}$$

$$\text{Solvenssisuhde (S2), \%} = \frac{\text{Oma perusvarallisuus}}{\text{Vakavaraisuuspääomavaatimus (SCR)}}$$

Konsernitilinpäätös

Konsernin tuloslaskelma

1 000 euroa	Liite	1.1.–31.12.2024	1.1.–31.12.2023
Palkkiotuotot	3	30 076	27 654
Vakuutus toiminnan nettotuotot	4	25 459	18 273
Vakuutuspalvelutulos		14 198	13 549
Vakuutukseen liittyvät rahoitustuotot ja -kulut		-614	-14
Sijoitus toiminnan nettotuotot		11 875	4 738
Arvopaperikaupan ja valuuttatoiminnan nettotuotot	5	-1 262	-989
Tuotot oman pääoman ehtoista sijoituksista	6	8 971	9 388
Korkotuotot	7	1 178	1 925
Liiketoiminnan muut tuotot	8	8 158	9 378
LIKEVAIHTO		72 579	65 629
Palkkiokulut	9	-7 529	-8 252
Hallintokulut			
Henkilöstökulut	10, 41	-15 520	-16 409
Muut hallintokulut	11	-5 617	-5 789
Poistot ja arvonalentumiset aineellisista ja aineettomista hyödykkeistä	12, 47	-879	-472
Liiketoiminnan muut kulut	13, 47	-5 033	-5 114
Odotettavissa olevat luottotappiot jaksotettuun hankintamenoön kirjatuista rahoitusvaroista	14	130	-607
Muiden rahoitusvarojen arvonalentumistappiot		-22	-
Osuus osakkuusyritysten tuloksesta	21, 44	1	2 935
LIKEVOITTO		38 110	31 921
Korko- ja muut rahoituskulut	15, 47	-932	-1 224
Tuloverot	16	-4 692	-4 150
TILIKAUDEN TULOS		32 486	26 546

Konsernin laaja tuloslaskelma

1 000 euroa	Liite	1.1.–31.12.2024	1.1.–31.12.2023
Tilikauden tulos		32 486	26 546
Erät, jotka voidaan siirtää tulosvaikutteisiksi	17		
Muuntoerot		112	-83
Käyvän arvон rahaston muutos käypään arvoon arvostamisesta		3 643	5 655
Verot		-729	-1 131
Erät, jotka voidaan siirtää tulosvaikutteisiksi yhteensä		3 026	4 442
Erät, joita ei siirretä tulosvaikutteisiksi	17		
Käyvän arvon rahaston muutos käypään arvoon arvostamisesta		-74	-3 126
Verot		15	625
Erät, joita ei siirretä tulosvaikutteisiksi yhteensä		-59	-2 501
TILIKAUDEN LAAJA TULOS		35 453	28 487
Tilikauden tuloksen jakautuminen			
Emoyhtiön omistajien osuus		28 064	22 985
Määräysvallattomien osuus		4 422	3 562
Yhteensä		32 486	26 546
Tilikauden laajan tuloksen jakautuminen			
Emoyhtiön omistajien osuus		31 031	24 925
Määräysvallattomien osuus		4 422	3 562
Yhteensä		35 453	28 487
Emoyrityksen omistajille kuuluvasta voitosta laskettu osakekohtainen tulos		1.1.–31.12.2024	1.1.–31.12.2023
Laimentamaton osakekohtainen tulos, kauden voitto	18	1,00	0,81
Laimennusvaikutuksella oikaistu osakekohtainen tulos, kauden voitto	18	0,97	0,79

Konsernin tase

Vastaavaa, 1 000 euroa	Liite	31.12.2024	31.12.2023	Vastattavaa, 1 000 euroa	Liite	31.12.2024	31.12.2023
Saamiset luottolaitoksilta	19, 23, 24, 36, 38	19 623	38 302	VIERAS PÄÄOMA		76 524	99 265
Saamiset yleisöltä ja julkisyhteisöiltä	20, 23, 24, 36, 38	5 741	5 142	Vakuutus sopimusvelat	33, 40	42 676	45 616
Osakkeet ja osuudet	21, 23, 24, 36, 38	36 984	38 708	Muut velat	23, 29, 36, 47	4 238	4 944
Osakkeet ja osuudet omistusyhteisyhteisöissä	21, 23, 24, 44	12 884	12 884	Siirtovelat ja saadut ennakot	23, 30	17 341	17 327
Vakuutustoiminnan varat		158 523	160 875	Laskennalliset verovelat	31	12 268	16 491
Vakuutus sopimusvarat	33, 40	3 730	-	Velat, joilla on huonompi etuoikeus kuin muilla veloilla	23, 24, 32, 36, 38	-	14 886
Jälleenvakuutus sopimusvarat	33, 40	155	325				
Sijoitusomaisuus	22, 23, 24, 39	154 638	160 551	OMA PÄÄOMA	34	215 332	208 646
Aineettomat hyödykkeet	25	574	572	Osakepääoma		125	125
Liikearvo		347	347	Sijoitetun vapaan oman pääoman rahasto		18 831	18 831
Muut aineettomat hyödykkeet		227	225	Käyvän arvon rahasto		-8 407	-11 262
Aineelliset hyödykkeet	26, 47	1 842	2 406	Muuntoero		52	-59
Omassa käytössä olevat kiinteistöt		1 452	2 022	Edellisten tilikausien voitto (tappio)		170 097	175 516
Muut aineelliset hyödykkeet		390	384	Tilikauden tulos/emoyhtiön omistajien osuus		28 064	22 985
Muut varat	27	12 325	17 163	Määräysvallattomien omistajien osuus pääomista		6 570	2 511
Siirtosaamiset ja maksetut ennakot	28, 43	35 741	26 742			291 855	307 911
Laskennalliset verosaamiset	31	7 617	5 116				
		291 855	307 911				

Konsernin rahavirtalaskelma

1 000 euroa	1.1.–31.12.2024	1.1.–31.12.2023	1 000 euroa	1.1.–31.12.2024	1.1.–31.12.2023
Liiketoiminnan rahavirta:			Rahoituksen rahavirta:		
Liikevoitto (tappio)	38 110	31 921	Osakepohjaisten palkkioiden muutos	-	442
Suunnitelman mukaiset poistot	877	610	Määräysvallattomien omistajien kanssa toteutetut liiketoimet	-9	1 404
Konserniliikearvon muutos	1	-138	Velat, joilla on huonompi etuoikeus kuin muilla veloilla, vähennys	-15 000	-
Muut oikaisut			Omien osakkeiden hankkimisesta suoritettavat maksut	-833	-175
Sijoitusten käyvän arvon muutokset	-23 613	-8 546	Maksetut osingot ja muu voitonjako		
Muut oikaisut	150	-945	Emoyhtiön osakkeenomistajille	-28 196	-19 814
Korko- ja muut rahoituskulut	-919	-806	Määräysvallattomille osakkeenomistajille	-1 366	-1 366
Rahavirta ennen käyttö pääoman muutosta	14 606	22 096	Rahoituksen rahavirta (C)	-45 404	-19 510
Käyttö pääoman muutos			Rahavarojen lisäys/vähennys (A+B+C)	-18 678	-8 515
Lainasaamisten lisäys (-)/vähennys (+)	-351	-670	Rahavarat tilikauden alussa	38 302	46 817
Lyhytaikaisten korottomien liikesaamisten lisäys (-)/vähennys (+)	11 513	-24	Rahavarat tilikauden lopussa	19 623	38 302
Lyhytaikaisten korottomien velkojen lisäys (+)/vähennys (-)	-1 849	-10 673	Rahavarojen erotus	-18 678	-8 515
Liiketoiminnan rahavirta ennen rahoituseriä ja veroja	23 920	10 729			
Maksetut välittömät verot (-)	-13 410	-4 335			
Liiketoiminnan rahavirta (A)	10 510	6 394			
Investointien rahavirta:					
Investoinnit aineellisiin ja aineettomiin hyödykkeisiin	-123	-871			
Investoinnit tytä- ja osakkuusyrityksiin hankintahetken rahavaroilla vähennettynä	234	2 502			
Investoinnit muihin sijoituksiin	16 104	2 970			
Investointien rahavirta (B)	16 216	4 601			

Konsernin oman pääoman muutokset

1 000 euroa	Osakepääoma	Käyvän arvon rahasto	Sijoitetun vapaan oman pääoman rahasto	Muuntoerot	Kertyneet voittovarajat	Yhteensä	Määräysvallattomien omistajien osuus	Oma pääoma yhteensä
31.12.2023	125	-11 262	18 831	-59	198 500	206 134	2 511	208 646
Tilikauden laaja tulos		2 855		112	28 064	31 031	4 422	35 453
Kauden tulos					28 064	28 064	4 422	32 486
Muut laajan tuloksen erät		2 855		112		2 967		2 967
Voitonjako					-28 196	-28 196	-175	-28 371
Osinko 1,00 eur/osake					-28 196	-28 196		-28 196
Alakonsernin voitonjako						-	-175	-175
Omien osakkeiden hankinta					-833	-833		-833
Omana pääomana suoritettavat osakeperusteiset maksut					530	530		530
Määräysvallattomien omistajien kanssa toteutuneet liiketoimet						-	-9	-9
Muut					96	96	-180	-84
31.12.2024	125	-8 407	18 831	52	198 161	208 762	6 570	215 332
31.12.2022	125	-13 285	18 831	23	195 228	200 922	-400	200 521
Tilikauden laaja tulos		2 023		-83	22 985	24 925	3 562	28 487
Kauden tulos					22 985	22 985	3 562	26 546
Muut laajan tuloksen erät		2 023		-83		1 940		1 940
Voitonjako					-21 601	-21 601	-771	-22 372
Osinko 0,70 eur/osake					-19 814	-19 814		-19 814
Alakonsernin voitonjako ¹⁾					-1 787	-1 787	-771	-2 558
Omien osakkeiden hankinta					-175	-175		-175
Omana pääomana suoritettavat osakeperusteiset maksut					435	435		435
Määräysvallattomien omistajien kanssa toteutuneet liiketoimet					1 636	1 636	118	1 754
Muut					-8	-8	3	-5
31.12.2023	125	-11 262	18 831	-59	198 500	206 134	2 511	208 646

¹⁾ Lisätietoja liitetiedossa 42

Segmenttitiedot - koko vuoden tulos

1.1.-31.12.2024, 1 000 euroa	Jatkuvat toiminnot					Yhteensä
	Pääoma- rahastot	Uusiutuva energia	Muut pää- omarahastot	Garantia	Muut	
Jatkuvat tuotot	25 187	19 977	5 210	13 629	1 700	40 516
Tuottopalkkiot	1 845	1 760	85	-	-	1 845
Sijoitustoiminta	14 936	16 656	-1 720	11 875	1 355	28 166
Liikevaihto	41 967	38 392	3 575	25 505	3 055	70 527
Palkkiokulut	-5 964	-4 260	-1 704	-	-33	-5 996
Henkilöstökulut	-11 158	-6 717	-4 441	-1 140	-2 926	-15 224
Suorat kulut	-8 589	-6 061	-2 528	-82	-2 563	-11 233
Poistot ja arvonalentumiset	-136	-73	-63	-	-23	-159
Arvonalentumiset luotoista	-71	-	-71	-	180	109
Liikevoitto	16 050	21 282	-5 232	24 283	-2 310	38 024
Liikevoitto, %	38,2 %	55,4 %	neg	95,2 %	neg	53,9 %

1.1.-31.12.2023, 1 000 euroa	Jatkuvat toiminnot					Yhteensä
	Pääoma- rahastot	Uusiutuva energia	Muut pää- omarahastot	Garantia	Muut	
Jatkuvat tuotot	24 374	18 132	6 242	13 572	1 926	39 872
Tuottopalkkiot	1 489	-	1 489	-	-	1 489
Sijoitustoiminta	16 471	17 226	-755	4 738	3 770	24 979
Liikevaihto	42 335	35 359	6 976	18 310	5 695	66 340
Palkkiokulut	-6 495	-4 226	-2 269	-	-81	-6 576
Henkilöstökulut	-11 634	-7 647	-3 987	-1 422	-3 084	-16 140
Suorat kulut	-8 694	-6 644	-2 050	-62	-2 401	-11 157
Poistot ja arvonalentumiset	-29	45	-74	-	54	25
Arvonalentumiset luotoista	-565	-565	-	-	-41	-607
Liikevoitto	14 918	16 322	-1 404	16 826	142	31 885
Liikevoitto, %	35,2 %	46,2 %	neg	91,9 %	2,5 %	48,1 %

Täsmäytyslaskelmat

Liikevaihdon täsmäytys, 1 000 euroa	1.1.-31.12.2024	1.1.-31.12.2023
Segmenttien yhteenlaskettu liikevaihto	70 527	66 340
Osakkuusyhtiöiden tulos kohdistettu segmenttien liikevaihtoon	-1	-2 935
Segmenttilaskennassa eliminoidut läpikulkuerät	2 053	2 224
Konsernin liikevaihto	72 579	65 629
Liikevoiton täsmäytys, 1 000 euroa	1.1.-31.12.2024	1.1.-31.12.2023
Segmenttien yhteenlaskettu liikevoitto	38 024	31 885
IFRS 16 Vuokrasopimukset ¹⁾	86	36
Konsernin liikevoitto	38 110	31 921

¹⁾ Segmenttiraportoinnissa ei sovelleta IFRS 16 Vuokrasopimukset -standardin mukaista vuokrakulun jaottelua poistoihin ja korkokuluihin.

Alla on esitetty lisätietoja Taaleri-konsernin oman taseen sijoituksista, poislukien henkilöstölainasaamiset, joiden käypä arvo ylittää miljoona euroa raportointihetkenä. Pääomarahastojen liiketoiminnoissa raportoidaan sellaiset konsernin sijoitukset, jotka tukevat pääomarahastojen alla raportoitavien liiketoimintojen ydinliiketoimintaa ja kehitystä. Ei-strategiset sijoitukset esitetään osana Muut-ryhmää.

Pääomarahastot-segmentin suorat sijoitukset, 1 000 euroa	Sijoituksen tyyppi	Hankintahinta 31.12.2024	Käypä arvo 31.12.2024	Omistus 31.12.2024
Uusiutuvan energian sijoitukset				
Truscott Gilliland East Wind	Osakkeet ja osuudet	10 973	10 804	7,0 %
Taaleri SolarWind II	Osakkeet ja osuudet	2 713	3 434	0,9 %
Taaleri SolarWind III	Osakkeet ja osuudet	1 975	2 012	1,1 %
Bioteollisuussijoitukset				
Fintoil Oy	Osakkeet ja osuudet	8 069	9 870	39,6 %
WasteWise Group Oy	Osakkeet ja osuudet	3 650	2 902	33,7 %
WasteWise Group Oy	Laina	500	500	-
Taaleri Biocoal Development Ky	Osakkeet ja osuudet	1 500	1 398	12,4 %
Muut sijoitukset		7 446	5 132	
Pääomarahastot-segmentin suorat sijoitukset yhteensä		36 826	36 051	
Ei-strategiset sijoitukset, 1 000 euroa	Sijoituksen tyyppi	Hankintahinta 31.12.2024	Käypä arvo 31.12.2024	Omistus 31.12.2024
Kiinteistökehityssijoitukset				
Sepos Oy	Osakkeet ja osuudet	2 834	679	30,0 %
Sepos Oy	Laina	2 102	2 165	-
Turun Toriparkki Oy	Osakkeet ja osuudet	8 503	8 904	39,3 %
Muut sijoitukset				
Alisa Pankki Oyj	Osakkeet ja osuudet	5 460	2 553	10,2 %
Aktia Pankki Oyj	Osakkeet ja osuudet	3 092	2 776	0,4 %
Muut sijoitukset		6 436	1 656	
Ei-strategiset sijoitukset yhteensä		28 428	18 733	

Ei-strategisen sijoitussalkun sijoituksilla on hankekohtainen irtautumissuunitelma. Taalerin omista kanssasijoitushankkeista irtaututaan samassa tahdissa muiden kanssasijoituksiin sijoittaneiden kanssa.

Pääomarahastot-segmentin suorat sijoitukset, 1 000 euroa	Sijoituksen tyyppi	Hankintahinta 31.12.2023	Käypä arvo 31.12.2023	Omistusosuus 31.12.2023
Uusiutuvan energian sijoitukset				
Truscott Gilliland East Wind	Osakkeet ja osuudet	10 973	10 158	7,0 %
Taaleri SolarWind II	Osakkeet ja osuudet	2 658	3 010	0,9 %
Taaleri Debt Ky	Osakkeet ja osuudet	1 500	2 079	15,0 %
Taaleri SolarWind III	Osakkeet ja osuudet	1 139	1 176	1,1 %
Bioteollisuussijoitukset				
Fintoil Oy	Osakkeet ja osuudet	3 000	4 800	24,0 %
Tracegrow Oy	Osakkeet ja osuudet	1 992	1 365	7,7 %
Tracegrow Oy	Laina	200	210	-
WasteWise Group Oy	Osakkeet ja osuudet	3 650	3 509	34,1 %
Taaleri Biocoal Development Ky	Osakkeet ja osuudet	1 500	1 437	12,4 %
Muut sijoitukset		4 071	4 543	
Pääomarahastot-segmentin suorat sijoitukset yhteensä		30 683	32 288	
Ei-strategiset sijoitukset, 1 000 euroa	Sijoituksen tyyppi	Hankintahinta 31.12.2023	Käypä arvo 31.12.2023	Omistusosuus 31.12.2023
Kiinteistökehityssijoitukset				
TT Canada RE Holdings Corporation	Laina	6 729	10 710	-
Sepos Oy	Osakkeet ja osuudet	2 834	734	30,0 %
Sepos Oy	Laina	1 946	2 008	-
Turun Toriparkki Oy	Osakkeet ja osuudet	8 503	8 091	39,3 %
Muut sijoitukset				
Aktia Pankki Oyj	Osakkeet ja osuudet	10 000	9 180	1,3 %
Alisa Pankki Oyj	Osakkeet ja osuudet	5 460	2 623	17,3 %
Muut sijoitukset		6 603	2 199	
Ei-strategiset sijoitukset yhteensä		42 076	35 546	

Konsernitilinpäätöksen liitetiedot

Konsernitilinpäätöksen laatimisperiaatteet

1 Konsernin perustiedot

Taaleri Oyj on suomalainen julkinen osakeyhtiö. Yhtiön kotipaikka on Helsinki, kotivaltio on Suomi ja sen rekisteröity osoite on Kasarmikatu 21 B, 00130 Helsinki. Taaleri Oyj:n osake on listattu Nasdaq Helsinki Oy:n ylläpitämälle pörssilistalle. Taaleri Oyj ja sen tytäryhtiöt muodostavat Taaleri-konsernin ("Taaleri" tai "konserni"). Taalerilla on kaksi liiketoimintasegmenttiä: Pääomarahastot ja Garantia. Pääomarahastot-segmentti koostuu uusiutuvan energian, bioteollisuuden ja kiinteistöjen liiketoiminnoista. Garantia-segmenttiin kuuluu Vakuutusosakeyhtiö Garantia. Konsernin liiketoiminnalliset tytäryhtiöt ovat: Taaleri Pääomarahastot Oy -konserni, Taaleri Energia Oy -konserni, Taaleri Sijoitus Oy -konserni, Taaleri Bioteollisuus Oy -konserni, Taaleri Kiinteistöt Oy sekä Vakuutusosakeyhtiö Garantia. Lisäksi Taalerilla on kymmenen osakkuusyhtiötä (ks. konserniyhtiölistaus emoyhtiön tilinpäätöksen yhteydestä). Konsernin pääasiallinen toimipaikka on Suomi, mutta yhtiöllä on myös toimipisteet Budapestissa, Luxembourgiissa, Madridissa ja Nova Scotiassa Kanadassa. Taaleri toimii Budapestissa paikallisen sivuliikkeen kautta. Taalerin toiminta on Finanssivalvonnan valvomaa konsernin sisältäessä vaihtoehtorahastojen hoitajista annetussa laissa tarkoitettua liiketoimintaa ja vakuutusyhtiöliiketoimintaa harjoittavan yhtiön. Taaleri muodostaa tilikauden 2024 päättyessä vakuutusyhtiölain (521/2008) 26 luvun mukaisen vakuutusyhtyrhythän, johon kohdistetaan kyseisen luvun mukaista ryhmävalvontaa.

2 Yhteenveto merkittävistä tilinpäätöksen laatimisperiaatteista

Seuraavassa esitetään tässä konsernitilinpäätöksessä sovelletut keskeiset laatimisperiaatteet. Niitä on noudatettu johdonmukaisesti kaikilla esitettävillä tilikausilla, ellei muuta mainita.

2.1 Laatimisperusta

Taalerin konsernitilinpäätös on laadittu kansainvälisten IFRS-standardien (International Financial Reporting Standards) mukaisesti. Tilinpäätöksen laadinnassa on noudatettu niitä IAS- ja IFRS-standardeja ja SIC- ja IFRIC-tulkintoja, jotka olivat voimassa 31.12.2024. Kansainvälisillä tilinpäätösstandardeilla viitataan niihin standardeihin ja tulkintoihin, jotka on hyväksytty Euroopan parlamentin ja neuvoston asetuksen (EY) N:o 1606/2002 mukaisesti.

Konsernitilinpäätös on laadittu 12 kuukauden ajalta tilikaudelta 1.1.–31.12.2024. Taaleri Oyj:n hallitus on 12.2.2025 hyväksynyt konsernitilinpäätöksen julkistettavaksi. Osakkeenomistajilla on mahdollisuus hyväksyä tai hylätä tilinpäätös sen julkistamisen jälkeen pidettävässä yhtiökokouksessa.

Tilinpäätöstiedot esitetään tuhansina euroina ja ne perustuvat liiketapahtumien alkuperäisiin hankintamenoihin, ellei alla olevissa laskentaperiaatteissa ole erikseen toisin mainittu. Tilinpäätöksessä esitetyt arvot on pyöristetty tarkoista arvoista, joten yksittäisten esitettyjen lukujen yhteenlaskettu summa voi poiketa esitetystä summaluvusta. Tunnusluvut on laskettu käyttäen tarkkoja arvoja. Toimintakertomus ja tilinpäätös on julkaistu suomen ja englannin kielellä. Suomenkielinen versio on virallinen, jota käytetään, mikäli havaitaan ristiriitaisuutta kieliversioiden välillä.

IFRS-standardien mukaisen tilinpäätöksen laatiminen edellyttää tiettyjen keskeisten kirjanpidollisten arvioiden käyttöä. Lisäksi se edellyttää johdolta harkintaa tilinpäätöksen laatimisperiaatteita sovellettaessa. Kohdassa 2.17 kuvataan tarkemmin merkittävää harkintaa vaativat tai monimutkaiset alueet sekä alueet, joilla on tehty konsernitilinpäätöksen kannalta merkittäviä oletuksia ja arvioita.

2.2 Yhdistelyperiaatteet

Konsernitilinpäätös sisältää emoyhtiön Taaleri Oyj:n sekä tytäryhtiöt, joissa emoyhtiöllä on määräysvalta. Määräysvalta syntyy, kun konserni olemalla osallisena yhtiössä altistuu yhtiön muuttuvalle tuotolle tai on oikeutettu sen muuttuvaan tuottoon ja se pystyy vaikuttamaan tähän tuottoon käyttämällä yhtiötä koskevaa valtaansa. Konserni arvioi uudelleen, onko sillä määräysvalta yhtiössä, jos tosiasiat ja olosuhteet antavat viitteitä siitä, että joko yhdessä tai useamassa määräysvallan osatekijässä on tapahtunut muutos. Kun konsernin määräysvalta lakkaa, jäljelle jäävä omistusosuus arvostetaan määräysvallan menettämispäivän käypään arvoon ja kirjanpitoarvon muutos kirjataan tulosvaikutteisesti. Konsernitilinpäätökseen ei yhdistellä yhtiöitä tai yhteisöjä, joissa konsernilla on osake-enemmistö, mutta joissa määräysvalta on kolmannella osapuolella. Tällaisia yhdistelemättä jätettyjä yhtiöitä ja yhteisöjä ovat esimerkiksi Taalerin pääomarahastot.

Tilikauden tuloksen jakautuminen emoyhtiön omistajien osuuteen ja määräysvallattomien omistajien osuuteen esitetään tuloslaskelmassa, ja laajan tuloksen jakautuminen esitetään erillisessä laajassa tuloslaskelmassa. Tilikauden tulos sekä laaja tulos kohdistetaan määräysvallattomille omistajille siinäkin tapauksessa, että sen seurauksena määräysvallattomien omistajien osuudesta tulisi negatiivinen. Määräysvallattomien omistajien osuus on esitetty konsernitaseen omassa pääomassa erillään emoyhtiön omistajille kuuluvasta omasta pääomasta. Määräysvallattomien omistajien osuus hankinnan kohteessa arvostetaan joko käypään arvoon tai suhteellisenä osuutena hankinnan kohteen nettovarallisuudesta. Arvostamisperiaate määritetään erikseen kullekin hankinnalle.

Osakkuusyhtykset, joissa emoyhtiöllä on 20–50 prosenttia osakekannan äänimäärästä tai joissa muutoin käytetään huomattavaa vaikutusvaltaa, mutta ei määräysvaltaa, yhdistellään konsernitilinpäätökseen pääomaosuus-menetelmällä. Jos sijoituksen

osakkuusyhtiöön on tehnyt pääomasijoitusyhtiö, voidaan tehdä päätös arvostaa kyseinen osakkuusyhtiö käypään arvoon tulosvaikutteisesti IFRS 9 mukaisesti. Pääomaosuusmenetelmää sovellettaessa sijoitus kirjataan alun perin hankintamenon määräisenä ja sitä lisätään tai vähennetään kirjaamalla sijoittajan osuus sijoituskohteen hankinta-ajankohdan jälkeisistä voitoista tai tappioista. Jos konsernin osuus osakkuusyhtyrityksen tappioista ylittää sijoituksen kirjanpitoarvon, sijoitus merkitään taseeseen nolla-arvoon eikä kirjanpitoarvon ylittäviä tappioita yhdistellä, ellei konserni ole sitoutunut osakkuusyhtyrityksen velvoitteiden täyttämiseen. Konsernin omistusosuuden mukainen osuus osakkuusyhtyrityksen tilikauden tuloksesta esitetään ennen liikevoittoa. Konsernin osuus muihin laajan tuloksen eriin kirjatusta muutoksista kirjataan konsernin muihin laajan tuloksen eriin. Kun konsernin huomattava vaikutusvalta lakkaa, jäljelle jäävä omistusosuus arvostetaan käypään arvoon ja erotus kirjanpitoarvon ja jäljelle jäävän osuuden käyvän arvon sekä mahdollisen luovutusvoiton/-tappion välillä kirjataan tulosvaikutteisesti. Jokaisen raportointikauden lopussa arvioidaan, onko objektiivista näyttöä siitä, että osakkuusyhtyritykseen tehdyn sijoituksen arvo on alentunut. Jos tällaista näyttöä on, arvonalentumistappio määritetään osakkuusyhtyrityksestä kerrytettävissä olevan rahamäärän ja sen kirjanpitoarvon välisenä erotuksena ja se merkitään tuloslaskelmaan erään Osuus osakkuusyhtyritysten voitoista/tappioista.

Tilikauden aikana hankitut tytär- tai osakkuusyhtyritykset yhdistellään konsernitalinpäätökseen siitä hetkestä lähtien, kun konserni on saanut määräysvallan tai huomattavan vaikutusvallan ja luovutetut vastaavasti siihen saakka, jolloin määräysvalta tai huomattava vaikutusvalta lakkaa. Tytäryhtiöiden tilinpäätöksiin tehdään tarvittaessa oikaisuja, jotta niiden laskentaperiaatteet vastaavat konsernin laskentaperiaatteita. Osakkuusyhtiöiden voitot ja tappiot yhdistellään pääsääntöisesti yhtiön kotipaikan mukaisten paikallisten laskentasäännösten perusteella laadittujen tilinpäätöslukujen perusteella. Tilikaudella 2024 näin on menetelty jokaisen pääomaosuusmenetelmällä yhdistellyn osakkuusyhtiön kohdalla.

Kaikki konsernin sisäiset liiketapahtumat sekä saatavat, velat, realisoitumattomat voitot ja sisäinen voitonjako eliminoidaan. Realisoitumattomia tappioita ei eliminoida siinä tapauksessa, että tappio johtuu arvonalentumisesta.

2.3 Liiketoimintojen yhdistäminen ja liikearvo

Liiketoimintojen yhdistämiset käsitellään hankintamenetelmällä. Hankinnan kustannukset määritetään laskemalla yhteen luovutettu vastike hankinta-ajankohdan käypään arvoon arvostettuna sekä mahdollinen määräysvallattomien omistajien osuus hankinnan kohteessa. Kullekin liiketoimintojen yhdistämiselle konserni valitsee, arvostetaanko hankinnan kohteessa olevan määräysvallattomien omistajien osuus käypään arvoon vai suhteelliseen osuuteen hankinnan kohteen yksilöitävissä olevasta nettovarallisuudesta. Hankintaan liittyvät menot kirjataan kuluksi tuloslaskelmaan niillä kausilla, joiden aikana menot toteutuvat ja niitä vastaavat palvelut otetaan vastaan.

Kun konserni hankkii liiketoiminnon, se arvioi rahavarat ja vastattaviksi otetut velat asianmukaisen luokituksen määrittämiseksi sopimusehtojen, taloudellisten olosuhteiden ja asiaankuuluvien hankinta-ajankohtana vallitsevien olosuhteiden mukaisesti. Arviointi sisältää hankinnan kohteen pääsopimuksiin sisältyvien kytkettyjen johdannaisten erottamisen.

Mahdollinen ehdollinen vastike kirjataan hankinta-ajankohdan käypään arvoon. Omaisuuseräksi tai velaksi luokiteltu ehdollinen vastike, joka on rahoitusinstrumentti ja kuuluu IFRS 9:n (Rahoitusinstrumentit) soveltamisalaan, arvostetaan käypään arvoon ja käyvän arvon muutokset kirjataan joko tulosvaikutteisesti tai laajan tuloksen erien muutoksena. Jos ehdollinen vastike ei kuulu IFRS 9:n soveltamisalaan, se arvostetaan soveltuvan IFRS-standardin edellyttämällä tavalla. Omaksi pääomaksi luokiteltua ehdollista vastiketta ei arvosteta uudelleen ja sen myöhempi toteutuminen käsitellään omassa pääomassa.

Liikearvo arvostetaan alun perin hankintamenuon, joka vastaa sitä määrää, jolla luovutettu vastike ja määräysvallattomille omistajille merkitty osuus yhteenlaskettuina ylittävät yksilöitävissä olevien hankittujen varojen ja vastattaviksi otettujen velkojen nettomäärän. Jos hankittujen nettovarojen käypä arvo ylittää yhteenlasketun luovutetun vastikkeen, konserni arvioi uudelleen, onko se yksilöinyt kaikki hankitut varat ja kaikki vastattaviksi otetut velat oikein, ja tarkastelee menettelytapoja, joita se on noudattanut määrittäessään hankinta-ajankohtana kirjattavia määriä. Jos hankittujen nettovarojen käypä arvo uudelleenarvioinnin jälkeenkin ylittää yhteenlasketun luovutetun vastikkeen määrän, voitto kirjataan tulosvaikutteisesti.

Alkuperäisen kirjaamisen jälkeen liikearvo arvostetaan hankintamenuon vähennettynä kertyneillä arvonalentumistappioilla. Liiketoimintojen yhdistämisessä hankittu liikearvo kohdistetaan arvonalentumistestausta varten hankinta-ajankohdasta lähtien niille konsernin rahavirtaa tuottaville yksiköille, joiden odotetaan hyötyvän liiketoimintojen yhdistämisestä, riippumatta siitä, kohdistetaanko näille yksiköille muita hankinnan kohteen varoja tai velkoja. Rahavirtaa tuottavat yksiköt ovat joko liiketoimintasegmenttejä tai niihin kuuluvia yrityksiä.

Liikearvo testataan vuosittain mahdollisen arvonalentumisen varalta diskonttaamalla ennustetut tulevaisuuden nettokassavirrat käyttämällä markkinaperusteisia diskonttaustekijöitä. Jos rahavirtaa tuottavan yksikön kerrytettävissä oleva rahamäärä on sen kirjanpitoarvoa pienempi, kirjataan arvonalentumistappio. Liikearvoon liittyviä arvonalentumistappioita ei peruuteta myöhemmällä kaudella.

Kun rahavirtaa tuottavalle yksikölle on kohdistettu liikearvoa ja osa kyseiseen yksikköön kuuluvasta toiminnosta luovutetaan, luovutettavaan toimintoon kohdistuva liikearvo sisällytetään toiminnon kirjanpitoarvoon luovutusvoittoa tai -tappiota määritettäessä. Tällaisessa tilanteessa luovutettu liikearvo määritetään luovutettavan toiminnon ja rahavirtaa tuottavasta yksiköstä jäljelle jäävän osan arvojen suhteen perusteella.

2.4 Segmenttiraportointi

Taalerilla on tilinpäätöshetkellä kaksi raportoitavaa segmenttiä: Pääomarahastot, joka jakautuu uusiutuvaan energiaan ja muihin pääomarahastoihin ja Garantia, joka koostuu Garantiasta. Ryhmässä Muut esitetään konsernin ei-strategiset sijoitukset, Taaleri Kapitaali ja liiketoimintasegmentteihin kuulumattomat konsernitoiminnot.

Tilikaudella 2023 Garantia-segmentin nimi oli Strategiset sijoitukset -segmentti, ja se sisälsi myös Taalerin omistaman Aktia Pankki Oyj:n osakeposition. Taaleri tiedotti 7.8.2024 muuttaneensa raportoitavien segmenttien koostumusta siirtämällä Aktia Pankki Oyj:n osakeposition Strategiset sijoitukset -segmentistä Muut-ryhmään. Aiempi Strategiset sijoitukset -segmentti on käsittänyt muutoksesta alkaen ainoastaan Garantian liiketoiminnan, jonka vuoksi segmentti nimettiin uudelleen Garantiaksi. Taaleri sai Aktia Pankki Oyj:n osakkeita varainhoitoliiketoiminnan myynnin myötä vuonna 2021 osana kauppasummaa. Segmenttiraportoinnin muutos oli seurausta Taaleri Oyj:n toteuttamista Aktia Pankki Oyj:n osakkeiden myynneistä tilikaudella 2024. Tilinpäätöksen vertailukauden tiedot on oikaistu vastaavasti.

Liiketoimintasegmentit raportoidaan tavalla, joka on yhdenmukainen ylimmälle operatiiviselle päätöksentekijälle toimitettavan sisäisen raportoinnin kanssa. Ylimmäksi operatiiviseksi päätöksentekijäksi, joka vastaa resurssien kohdistamisesta liiketoimintasegmenteille ja niiden tuloksen arvioinnista, on nimetty strategisia päätöksiä tekevä konsernin johtoryhmä.

Johto seuraa segmenttitasolla vain konsernin ulkoisia tuottoja ja kuluja, jotka on kohdistettu segmenteille aiheuttamisperiaatteen mukaisesti. Johto ei seuraa varoja ja velkoja segmenttitasolla, joten niitä ei tilinpäätöksessä esitetä. Segmenttien tulosta ja kannattavuutta seurataan Liikevoitto-tasolla.

Segmenttiraportointi noudattaa Taaleri-konsernin tilinpäätöksen laatimisperiaatteita muilta osin, mutta segmenttiraportoinnissa ei sovelleta IFRS 16 Vuokrasopimukset -standardin mukaista vuokratulon jaottelua poistoihin ja korkokuluihin. Lisäksi liiketapah-tumia saatetaan luokitella segmenttiraportoinnissa eri tavalla kuin miten ne esitetään konsernin tuloslaskelmalla. Segmenttiraportoinnin yhteydessä esitetään täsmäytyslaskelmat segmenttiraportoinnin ja konsernin tuloslaskelman välisistä eroista.

Pääomarahastot-segmentti

Pääomarahastot-segmentti jakautuu raportoinnissa uusiutuvaan energiaan ja muihin pääomarahastoihin. Uusiutuvaan energiaan kuuluu Taaleri Energia, joka kehittää teollisen kokoluokan tuuli- ja aurinkovoimahankkeita ja energian varastointiratkaisuja sekä sijoittaa niihin. Lisäksi se hallinnoi sijoituksia niiden koko elinkaaren ajan. Muihin pääomarahastoihin kuuluvat Taalerin bioteollisuus-, kiinteistö- ja muut liiketoiminnot. Pääomarahastojen liiketoiminnoissa raportoidaan sellaiset konsernin sijoitukset, jotka tukevat pääomarahastojen alla raportoitavien liiketoimintojen ydinliiketoimintaa ja kehitystä. Tällaisia sijoituksia ovat esimerkiksi siemensijoitukset uusiin rahastoaihioihin.

Uusiutuvaan energiaan kuuluu Taaleri Energia Oy ja sen tytäryhtiöt. Muihin pääomarahastoihin kuuluu Taaleri Pääomarahastot Oy ja sen tytäryhtiöt, Taaleri Bioteollisuus Oy ja sen tytäryhtiöt ja Taaleri Kiinteistöt Oy, eli Taalerin bioteollisuus-, kiinteistö- ja muut liiketoiminnot.

Jatkuvat hallinnointipalkkiotuotot ja kertaluonteisemmat tuottopalkkiot pääomarahastoista ovat Pääomarahastot-segmentin merkittävimmät tuottolajit. Omien hankkeiden tuotot ja kulut kirjataan sillä tilikaudella, kun hankkeen lopputulos voidaan arvioida luotettavasti. Uusiutuvan energian liiketoimintaan kuuluu myös tuulivoimaloiden käyttö- ja huoltopalvelut, joista saadaan

vuosimaksuja, ja Muihin pääomarahastoliiketoimintoihin kuuluu myös mandaattipohjaisia palkkiotuottoja. Pääomarahastot-segmentin kulut muodostuvat pääosin henkilöstökuluista ja palkkiokuluista sekä muista hallintokuluista.

Garantia-segmentti

Garantia-segmenttiin kuuluu Vakuutusosakeyhtiö Garantia. Garantia on luottoriskivakuuttamiseen erikoistunut vuonna 1993 perustettu vahinkovakuutusyhtiö, joka tarjoaa vaivattomia ja kustannustehokkaita takausratkaisuja kuluttajille, yrityksille ja rahoittajille. Garantian liiketoiminta jakaantuu vakuutustoimintaan ja sijoitustoimintaan.

Muut-ryhmä

Ryhmässä Muut esitetään konsernin ei-strategiset sijoitukset, Taaleri Kapitaali ja liiketoimintasegmentteihin kuulumattomat konsernitoiminnot. Liiketoimintasegmenttejä tukevien palveluiden kustannukset kohdistetaan segmenteille ja veloitetaan kuukausittain. Muut-ryhmän tuotot muodostuvat Kapitaalain palkkiotuottojen lisäksi sijoitusten arvonmuutoksesta ja sijoitusten myyntien yhteydessä saatavista myyntivoitoista tai -tappioista sekä myönnettyjen lainojen tuotoista. Ryhmän tuotot ja tulos saattavat täten vaihdella merkittävästi katsauskausien välillä.

2.5 Ulkomaan rahan määräiset erät

Konserniyritysten tilinpäätöksiin sisältyvät erät arvostetaan sen taloudellisen ympäristön valuutassa, jossa kyseinen yritys pääasiallisesti toimii ("toimintavaluutta"). Konsernitilinpäätös esitetään euroissa, joka on konsernin toiminta- ja esittämisvaluutta.

Ulkomaan rahan määräiset tapahtumat kirjataan tapahtumapäivän kurssiin. Tilikauden päättyessä avoimena olevat ulkomaan rahan määräiset saatavat ja velat arvostetaan tilinpäätöspäivän kurssiin. Varsinaiseen liiketoimintaan liittyvät kurssivoitot ja -tappiot kirjataan tuloslaskelmassa erään Valuuttatoiminnan nettotuotot.

Konsernin esittämisvaluutasta poikkeavaa toimintavaluuttaa käyttävien konserniyritysten (joista mikään ei toimi hyperinflaatiomaassa) tuloslaskelmat ja taseet muunnetaan esittämisvaluutan määräisiksi seuraavasti: taseen varat ja velat muutetaan tilinpäätöspäivän kurssiin ja tuloslaskelman tuotto- ja kuluerät muunnetaan kauden keskipäivän kurssiin. Ulkomaisen yksikön hankinnasta syntyneitä liikearvoja ja käypiin arvoihin pääsemiseksi tehtyjä oikaisuja käsitellään ulkomaisen yksikön varoina ja velkoina, ja ne muunnetaan tilinpäätöspäivän kurssiin. Kaikki syntyvät muuntoerot kirjataan muihin laajan tuloksen eriin. Kun tytäryritys myydään, kertyneet muuntoerot kirjataan tuloslaskelmaan osana myyntivoittoa tai -tappiota.

2.6 Rahoitusvarat ja -velat

Varat ja velat esitetään likvidiysjärjestyksessä, joka Taaleri-konsernin kannalta johtaa luotettavampaan ja merkityksellisempään informaatioon kuin lyhyt- ja pitkäaikaisten erien erottaminen.

Rahoitusvarat

Konsernin rahoitusvarat luokitellaan alkuperäisen kirjaamisen yhteydessä seuraaviin ryhmiin: käypään arvoon tulosvaikutteisesti kirjattaviin, käypään arvoon muiden laajan tuloksen erien kautta kirjattaviin ja jaksotettuun hankintamenuon kirjattaviin. Luokittelua varten rahoitusvarat ryhmitellään velkainstrumentteihin, oman pääoman ehtoihin instrumentteihin sekä johdannaisiin.

Velkainstrumenttien luokittelu riippuu Taalerin liiketoimintamallista rahoitusvarojen hallinnoinnissa sekä kyseisten rahoitusvarojen rahavirtojen ominaispiirteistä. Liiketoimintamallilla tarkoitetaan, kuinka rahoitusvaroja hallinnoidaan tietyn liiketoiminnallisen tavoitteen saavuttamiseksi.

"Pidettävä"-liiketoimintamallissa rahoitusvarojen hallussapidon tavoite on sopimukseen perustuvien rahavirtojen kerääminen, "Yhdistelmä"-liiketoimintamallissa tavoite saavutetaan sekä keräämällä sopimukseen perustuvia rahavirtoja että myymällä rahoitusvaroja, "Kaupankäynti"-liiketoimintamallissa tavoite saavutetaan käymällä aktiivista kauppaa rahoitusvaroilla. Liiketoimintamallia määrittäessä huomioidaan mm. miten rahoitusvarojen tuloksellisuutta arvioidaan, miten toiminnan riskejä hallitaan sekä kuinka usein ja paljon varoilla käydään kauppaa.

Velkainstrumenttien rahavirtojen ominaispiirteitä arvioidaan rahavirtatestillä. Mikäli sopimukseen perustuvat rahavirrat eivät muodostu yksinomaan pääoman ja jäljellä olevan pääomamäärän koron maksuista (perustyyppinen lainanantojärjestely), kyseinen instrumentti arvostetaan käypään arvoon tulosvaikutteisesti. Jos rahavirrat ovat alttiita esimerkiksi osakehinnoille tai lainanottajan taloudelliselle tilanteelle, kyseessä ei ole perustyyppinen lainanantojärjestely. Taalerilla tällaiset velkainstrumentit muodostuvat pääasiassa rahastosijoituksista, vaihtovelkakirjoista sekä voitonjako- ja pääomalainoista.

Taaleri hallinnoi velkainstrumenttejaan pääasiallisesti kahden eri liiketoimintamallin mukaisesti, "Yhdistelmä"- ja "Pidettävä"-liiketoimintamalleilla.

Vakuutusliiketoiminnan luonteen johdosta Garantian sijoitustoiminnan tavoite saavutetaan sekä keräämällä sopimukseen perustuvia rahavirtoja että myymällä rahoitusvaroja, jolloin kyseessä on "Yhdistelmä"-liiketoimintamalli. Tämän johdosta rahavirtatestin läpäisevät velkainstrumentit arvostetaan käypään arvoon laajan tuloksen kautta. Muiden paitsi vakuutusliiketoiminnan velkainstrumenttien osalta liiketoimintamalli on pääsääntöisesti "Pidettävä", eli velkainstrumenttien hallussapito sopimukseen perustuvien rahavirtojen keräämiseksi, jolloin rahavirtatestin läpäisseet velkainstrumentit arvostetaan jaksotettuun hankintamenuon. Kyseinen arvio tehdään instrumenttikohtaisesti, jolloin arvostusperiaate määritellään instrumenttikohtaisesti. Sekä vakuutusliiketoiminnan sijoitustoiminnassa että konsernin muussa sijoitustoiminnassa velkainstrumentit, jotka eivät läpäise rahavirtatestiä, arvostetaan käypään arvoon tulosvaikutteisesti.

Käyvän arvon muutokset velkainstrumenteista, jotka arvostetaan käypään arvoon laajan tuloksen kautta, kirjataan käyvän arvon rahastoon. Korkotuotot, arvonalentumisvoitot ja -tappiot sekä valuuttakurssivoitot ja -tappiot kirjataan tulosvaikutteisesti. Kun velkainstrumentti kirjataan pois taseesta, siirretään käyvän arvon rahastoon kertynyt voitto tai tappio luokittelun muutoksesta

johtuvana oikaisuna omasta pääomasta tulosvaikutteiseksi vakuutustoiminnan sijoitustoiminnan nettotuottoihin, kun kyseessä on vakuutustoiminnan sijoitusvaroihin kuuluva erä.

Jaksotettuun hankintamenuon kirjattavien velkainstrumenttien kirjanpitoarvo sisältää odotettavissa olevien luottotappioiden vähennyserän ja korkotuotot kirjataan efektiivisen koron menetelmällä korkotuottoihin. Myyntivoitot- ja tappiot kirjataan tulosvaikutteisesti.

Käypään arvoon tulosvaikutteisesti arvostettavat velkainstrumentit arvostetaan käypään arvoon ja mahdolliset käyvän arvon muutokset kirjataan tulosvaikutteisesti. Myös korkotuotot, rahastojen maksamat tuotot, valuuttakurssivoitot ja -tappiot sekä myyntivoitot ja -tappiot kirjataan tulosvaikutteisesti.

Sijoitukset oman pääoman ehtoihin instrumentteihin arvostetaan käypään arvoon tulosvaikutteisesti, jolloin käyvän arvon muutokset, osingot, korkotuotot, valuuttakurssivoitot ja -tappiot sekä myyntivoitot ja -tappiot kirjataan tulosvaikutteisesti.

Johto voi oman pääoman ehtoisen instrumentin alkuperäisen kirjaamisen yhteydessä tehdä peruuttamattoman valinnan menettelystä, jonka mukaan käyvän arvon muutokset kirjataan muihin laajan tuloksen eriin eikä niitä myöhemmin siirretä tulosvaikutteisiksi. Tällöin osinkotuotot kirjataan tulosvaikutteisesti, mutta käyvän arvon muutokset, valuuttakurssivoitot ja -tappiot sekä myyntivoitot ja -tappiot kirjataan laajaan tulokseen. Tähän ryhmään lukeutuu euromääräisesti pienet yhtiömiespanokset sellaisiin pääomarahastoliiketoimintaan liittyviin kommandiittiyhtiöihin, jotka eivät ole varsinaisia rahastosijoituksia, sekä osakesijoitukset yhtiöihin, joiden ei katsota läheisesti liittyvän konsernin strategiaan.

Sijoitukset rahoitusvaroihin kirjataan alun perin käypään arvoon, johon lisätään transaktiomenot, paitsi jos kyseessä on käypään arvoon tulosvaikutteisesti kirjattava rahoitusvara, jolloin transaktiomeno kirjataan kuluksi. Rahoitusinstrumenttien osto- ja myyntisopimuksia kirjattaessa on käytetty kaupantekopäivää kirjaamisperusteena.

Rahoitusvarojen taseesta pois kirjaaminen tapahtuu silloin, kun konserni on menettänyt sopimusperusteisen oikeuden rahavirtoihin tai kun se on siirtänyt merkittäviltä osin riskit ja tuotot konsernin ulkopuolelle.

Rahavarat, jotka konsernin taseessa vastaavat erää Saamiset luottolaitoksilta, koostuvat vaadittaessa nostettavissa olevista pankkitalletuksista ja lyhytaikaisista määräaikaistalletuksista.

Rahoitusvelat

Konsernin rahoitusvelat luokitellaan alkuperäisen kirjaamisen yhteydessä käypään arvoon tulosvaikutteisesti arvostettaviin tai jaksotettuun hankintamenuon arvostettaviin rahoitusvelkoihin. Tilikauden päättyessä konsernilla ei ollut käypään arvoon tulosvaikutteisesti arvostettuja rahoitusvelkoja.

Muut lainat merkitään alun perin kirjanpitoon käypään arvoon, johon lisätään transaktiomenot. Myöhemmin muut lainat arvostetaan efektiivisen koron menetelmällä jaksotettuun hankintamenuun. Muut velat kirjataan pois taseesta, kun niiden veloitteet on täytetty ja niiden voimassaolo on lakannut.

Arvostus käypään arvoon

Konserni arvostaa yllä määritellyt rahoitusinstrumentit käypään arvoon joko taseessa tai liitetiedoissa. Konsernissa ei ole muita varoja tai velkoja, jotka arvostetaan käypään arvoon. Käypä arvo on se hinta, joka saataisiin omaisuuserän myynnistä tai maksettaisiin velan siirtämisestä markkinaosapuolten välillä arvostuspäivänä toteutuvassa tavanmukaisessa liiketoimessa. Toimivilla markkinoilla noteerattujen rahoitusinstrumenttien arvo määritellään arvostuspäivän hintanoteerausten perusteella ja ei-noteerattujen rahoitusinstrumenttien arvo omia arvostusmenetelmiä käyttäen. Kaikki rahoitusinstrumentit, jotka on arvostettu käypään arvoon taseessa tai joiden käypä arvo esitetään liitetiedoissa, luokitellaan arvostustavan mukaisesti kolmeen eri hierarkiatasoon.

Tasolle 1 luokitellaan sellaiset instrumentit, joiden käypä arvo perustuu täysin samanlaisten omaisuuserien noteerattuihin hintoihin toimivilla markkinoilla. Markkinoiden katsotaan olevan toimivat, jos hintanoteerauksia on helposti ja säännönmukaisesti saatavissa ja ne edustavat todellisia ja säännöllisesti toteutuvia toisistaan riippumattomien osapuolten välisiä markkinatapahtumia. Rahoitusvarojen arvo määritellään sijoituksen tilinpäätöspäivänä noteeratun ostokurssin perusteella. Tason 1 instrumentit koostuvat pääasiassa noteeratuista osakesijoituksista, osake- ja korkorahastosijoituksista ja joukkovelkakirjasijoituksista, jotka on luokiteltu käypään arvoon laajan tuloksen erien kautta tai käypään arvoon tulosvaikutteisesti kirjattaviksi.

Tasolle 2 luokitellaan sellaiset instrumentit, joiden käyvät arvot perustuvat muihin tietoihin kuin noteerattuihin hintoihin, mutta kuitenkin tietoihin, jotka kyseiselle omaisuuserälle on todennettavissa joko suoraan tai epäsuorasti. Näiden instrumenttien käyvän arvon määrittämisessä konserni käyttää yleisesti hyväksytyjä arvostusmalleja, joiden syöttötiedot perustuvat merkittäviltä osin todennettaviin markkinatietoihin.

Tasolle 3 luokitellaan sellaiset instrumentit, joiden käypien arvojen määrittämisessä käytetään merkittäviä muita kuin havainnottavissa olevia syöttötietoja. Tason 3 instrumentit koostuvat pääasiassa noteeraamattomista oman pääoman ehtoisista sijoituksista. Kyseisten instrumenttien arvot perustuvat parhaaseen informaatioon, joka on kyseisissä olosuhteissa saatavilla. Tasolle 3 luokitellut omaisuuserät koostuvat noteeraamattomista pääomarahasto-osuuksista, voitonjakolainoista ja muista osakkeista sekä osuuksista. Pääomarahasto-osuudet on arvostettu pääasiallisesti viimeisimpään hallinnointiyhtiöltä saatuaan käypään arvoon. Noteeraamattomat osakkeet on arvostettu joko viimeisimpään sääntelemättömällä markkinalla käytettyyn kaupankäyntihintaan, sijoituskohteen substanssiarvoon, kassavirtapohjaista tuottoarvomenetelmää käyttäen, tai mikäli on arvioitu, että käypää arvoa ei voida riittäväällä tarkkuudella määrittellä, hankintahintaan.

Tilinpäätöksessä toistuvasti esitettävien omaisuuserien ja velkojen osalta konserni määrittää, milloin käypien arvojen hierarkiataasoilla on tapahtunut siirtoja, arvioimalla luokittelun uudelleen (perustuen alimmalla tasolla olevaan syöttötietoon, joka on merkittävä koko arvonnäytteen kannalta) kunkin raportointikauden päättyessä.

Arvon alentuminen

Arvon alentumiset lasketaan odotettuihin luottotappioihin ("ECL") perustuvan mallin mukaan, jolloin arvonalennus kirjataan kaikista lainoista ja velkainstrumenteista, joita ei kirjata käypään arvoon tulosvaikutteisesti, sekä taseen ulkopuolisista vastuista.

Arvon alentuminen lasketaan sopimuskohtaisesti maksukyvyttömyyden todennäköisyyden (PD), tappio-osuuden (LGD), vastuumäärän (EAD) ja maturiteetin (M) tulona: $ECL = PD * LGD * EAD * M(\text{min } 1 \text{ tai } M)$.

Arvon alentumistestausta varten testattavat varat jaetaan kolmeen tasoon. Ensimmäisellä tasolla on instrumentit, joiden luottoriski ei ole lisääntynyt merkittävästi, toisella tasolla on instrumentit, joiden luottoriski on lisääntynyt merkittävästi ja kolmannella tasolla on instrumentit, joiden arvo on alentunut. Ensimmäisellä tasolla olevien instrumenttien osalta kirjataan vähennyserä, joka vastaa 12 kuukaudelta odotettavissa olevia luottotappioita. Toisella ja kolmannella tasolla olevien instrumenttien osalta kirjataan vähennyserä määrään, joka vastaa koko voimassaoloajalta odotettavissa olevia luottotappioita. Taaleri arvioi jokaisena raportointipäivänä onko arvopaperin luottoriski lisääntynyt merkittävästi verrattuna arvopaperin hankintahetkeen, ja määrittää tämän pohjalta odotettavissa olevan luottotappion määrän.

Luottoriskin merkittävä lisääntyminen arvioidaan luottoluokituksen muutoksen (tai odotettavissa olevan muutoksen) perusteella; luottoluokituksen arvioidaan ottavan huomioon järkevän ja perusteltavissa olevan informaation tarvittavassa laajuudessa. Tämän lisäksi luottoriski arvioidaan kasvaneen merkittävästi, mikäli suoritus on yli 30 päivää myöhässä.

Luottoriskin arvioidaan lisääntyneen merkittävästi, kun vastapuolen luottoluokitus heikkenee seuraavasti:

- investointitasolta eli luokista AAA...BBB- luokkaan BB- tai alle;
- luokista BB+...BB- luokkaan B- tai alle;
- luokista B+...B- luokkaan C tai alle.

Jaksotettuun hankintamenuun arvostettavien lainojen odotettavissa olevien luottotappioiden vähennyserä kirjataan lainan kirjanpitoarvon vähennykseksi ja tuloslaskelman erään Odotettavissa olevat luottotappiot jaksotettuun hankintamenuun kirjatuista rahoitusvaroista. Käypään arvoon laajan tuloksen kautta arvostettavien velkainstrumenttien ja lainojen odotettavissa olevien luottotappioiden vähennyserä kirjataan vähentämään käyvän arvon rahastoa ja tuloslaskelman erään Vakuutustoiminnan nettotuotot, sijoitustoiminnan nettotuotot, kun kyseessä on vakuutustoiminnan sijoitusvaroihin kuuluva erä.

2.7 Vakuutus sopimukset

Taalerin vakuutusliiketoiminta koostuu täysin Garantian takausvakuutusliiketoiminnasta.

Yhtiö arvostaa vakuutuksenantajina tekemänsä vakuutus sopimukset sekä vakuutuksenottajana ottamansa jälleenvakuutus sopimukset IFRS 17 Vakuutus sopimukset -standardin mukaisesti. Yhtiö on soveltanut standardia 1.1.2023 ja sen jälkeen alkavilla tilikausilla. Yhtiön siirtymisajankohta oli 1.1.2022.

Vakuutus sopimuksiksi katsotaan sopimukset, joissa yhtiö ottaa vastaan merkittävän vakuutus riskin vakuutuksenottajalta niin, että se suorittaa edunsaajalle korvausta, jos sopimuksessa määritelty vakuutus tapahtuma vaikuttaa epäedullisesti edunsaajaan.

Yhtiön vakuutuksenantajana tekemät vakuutus sopimukset koostuvat kokonaisuudessaan takausvakuutus sopimuksista ja vakuutuksenottajana ottamat jälleenvakuutus sopimukset edellä mainittujen takausvakuutus ten vakuutus riskien jälleenvakuutus tamiseen tarkoitettuista sopimuksista. Yhtiön vakuutus sopimukset eivät sisällä palvelukomponentteja, sijoituskomponentteja tai kytkettyjä johdannaisia, jotka tulisi erottaa vakuutus komponentista.

Vakuutus sopimusten arvostamista varten yhtiö jaottelee vakuutus sopimuksensa neljään (4) vakuutus sopimussalkkuun ja edelleen vakuutus sopimusryhmiin. Jako vakuutus sopimussalkkuihin tehdään sopimusten riskiominaisuuksien ja hallinnointitavan samankaltaisuuden perusteella. Jako vakuutus sopimusryhmiin tehdään sopimusten alkuperäisen kirjaamisen hetken, sopimusten tappiollisuuden sekä mahdollisen jälleenvakuutus suojan perusteella. Vakuutus sopimusryhmien lukumäärä on noin 70. Vakuutus sopimukset kirjataan ja arvostetaan yksittäisen vakuutus sopimusryhmän tasolla.

Vakuutus sopimusryhmä kirjataan sopimusryhmän ensimmäisen sopimuksen alkamispäivänä tai vakuutuksenottajalta perittävän vakuutus maksun eräpäivänä, jos eräpäivä on ennen sopimuksen alkamishetkeä. Tappiollisten sopimusten ryhmä kirjataan ryhmän osoittautuessa tappiolliseksi.

Yhtiö soveltaa kaikkien vakuutus sopimusten arvostamisessa IFRS 17 Vakuutus sopimukset -standardin mukaista yleistä mallia (Building Block Approach, BBA).

Vakuutus sopimusten arvostaminen alkuperäisen kirjaamisen hetkellä

Yhtiö arvostaa vakuutus sopimusryhmän alkuperäisen kirjaamisen yhteydessä sopimuksen täyttämisestä aiheutuvien rahavirtojen pääoma-arvon, muuta riskiä kuin rahoitus riskiä koskevan riskioikaisun sekä sopimusryhmään sisältyvän palvelumarginaalin yhteenlaskettuun määrään.

Sopimusten täyttämisestä aiheutuvien rahavirtojen pääoma-arvo käsittää sopimuksesta odotettavissa olevien vakuutus maksujen, korvausmenojen, korvausten takaisinperinnän, vakuutus ten hoito- ja hallintomenojen sekä vakuutus ten hankinnasta aiheutuvien rahavirtojen nykyarvon.

Sopimusten täyttämisestä aiheutuvat rahavirrat diskontataan nykyarvoon soveltaen korkokäyrää, joka käsittää rahan aika-arvon huomioivan riskittömän koron sekä vakuutus sopimusten rahavirtojen epälikvidiydestä aiheutuva rahoitus riskiä kuvaavan riskioikaisun (likviditeettipreemion). Riskittömänä korkona on sovellettu Saksan valtionlainojen korkokäyrää. Likviditeettipreemio on estimoitu perustuen yhtiön takausvakuutus kannan kanssa riskiominaisuuksiltaan samankaltaisten portfolioiden markkinaehtoiisiin riskilisiin. Alla olevassa taulukossa on esitetty tilinpäätöshetkellä käytetyt diskonttokorot.

Diskonttokorot	1 v	2 v	3 v	4 v	5 v	6 v	7 v	8 v	9 v	10 v
2024	2,61 %	2,46 %	2,46 %	2,50 %	2,57 %	2,64 %	2,71 %	2,77 %	2,82 %	2,87 %
2023	3,76 %	3,14 %	2,83 %	2,70 %	2,66 %	2,67 %	2,71 %	2,75 %	2,80 %	2,85 %

Muuta riskiä kuin rahoitus riskiä koskeva riskioikaisu kuvaa sitä laskennallista pääomakustannusta, joka yhtiölle syntyy korvausmenoon liittyvän epävarmuuden kantamisesta. Pääomakustannuksen määrä lasketaan määrittämällä vakuutus sopimusten odottamattoman korvausmenon määrä kullekin tulevalle ajanhetkelle, jolloin tuloksena saadaan arvio odottamattoman korvausmenon kantamiseen kulloinkin vaadittavasta pääomasta. Tulevien pääomakustannusten arvo saadaan soveltamalla pääomavaateeseen erillistä pääomakustannusastetta, joka on 6,0 prosenttia. Muuta riskiä kuin rahoitus riskiä kuvaavan riskioikaisun määrä saadaan diskonttaamalla sopimusten tulevat pääomakustannukset nykyarvoonsa yllä mainitulla diskonttokorolla.

Sopimusten pääomavaade lasketaan sopimustasolla pääosin hyödyntäen Basel 2 -vakavaraisuussäädösten mukaista sisäisten luottoluokitusten menetelmää. Laskennassa sovellettava luottamustaso on 99,5 prosenttia, mikä on sama kuin vakuutus yhtiöiden Solvenssi II -vakavaraisuuslaskennassa käytettävä taso. Sovellettavasta luottamustasosta johtuen sopimusten pääomavaade kuvaa sitä odotetun korvausmenon ylittävää korvausmenon määrää, jolle yhtiö altistuu enintään kerran 200 vuodessa.

Pääomakustannusmenetelmällä lasketun riskioikaisun luottamustaso vastaa vakuutus sopimussalkusta riippuen 76–81 %:n luottamustasoa, mikäli riskioikaisu olisi määritetty suoraan kassavirtajakaumien perusteella.

Palvelumarginaali kuvaa vakuutus sopimusryhmän kertymätöntä voittoa, joka tuloutetaan tulevina raportointikausina tuotetun vakuutus palvelun suhteessa.

Vakuutus sopimusten myöhempi arvostaminen ja tuloutusperiaatteet

Vakuutus sopimussopimusryhmän kirjanpitoarvo muodostuu vakuutus sopimusryhmän jäljellä olevan vakuutuskauden velasta sekä toteutuneista vakuutus tapahtumista aiheutuvasta velasta.

Jäljellä olevan vakuutuskauden velka koostuu tulevaisuudessa toteutuvaan vakuutuspalveluun liittyvien sopimuksen täyttämistä aiheutuvien rahavirtojen pääoma-arvosta, muuta riskiä kuin rahoitusriskiä koskevasta riskioikaisusta sekä palvelumarginaalista eli kertymättömästä voitosta.

Toteutuneista vakuutustapahtumista aiheutuva velka koostuu jo sattuneista vahingoista tulevaisuudessa syntyvien korvausmenojen pääoma-arvosta sekä näiden rahavirtojen epävarmuutta kuvaavasta riskioikaisusta. Korvausmenojen pääoma-arvo sisältää arvion korvausten takaisinperinnästä. Toteutuneista vakuutustapahtumista aiheutuva velka sisältää arvion sattuneista vahingoista, jotka ovat tulleet yhtiön tietoon sekä vahingoista, jotka eivät ole vielä tullee yhtiön tietoon, mutta ovat jo sattuneet. Vahingot, jotka eivät vielä ole tulleet yhtiön tietoon, on arvioitu vakuutus sopimussalkku-kohtaisesti vakuutusyhtiölain mukaisin laskuperustein, joita yhtiö soveltaa kansallisen kirjanpitolain mukaisessa tilinpäätöksessä ja joiden mukaiset arviot ovat olleet historiallisesti suurempia kuin toteutuneet korvausvaateet.

Yhtiö kirjaa vakuutusmaksutuottoja jäljellä olevan vakuutuskauden velan pienentymisen perusteella sikäli, kun pienentyminen liittyy kaudella toimitettuun vakuutuspalveluun. Kirjattavan tuoton määrä on siten se rahamääräinen vastike, jonka yhtiö katsoo ansainneensa vakuutuspalvelun tuottamisesta kyseisellä kaudella.

Yhtiön vakuutuksenantajana tekemä vakuutus sopimus päättyy ja se kirjataan pois taseesta silloin, kun sopimus lakkaa olemasta eikä yhtiöllä ole enää riskiä kyseisestä sopimuksesta eikä yhtiötä enää vaadita luovuttamaan taloudellisia voimavaroja sopimuksen täyttämiseksi.

Tappiolliset sopimukset

Vakuutus sopimusryhmä on alkuperäisen kirjaamisen hetkellä tappiollinen, jos sopimusten täyttämistä aiheutuvien tulevien rahavirtojen pääoma-arvon, muuta riskiä kuin rahoitusriskiä koskevan riskioikaisun sekä sopimusten hankinnasta syntyneiden rahavirtojen yhteenlaskettu nettomäärä on ulosmenevää rahavirtaa.

Tappiolliseksi luokiteltujen sopimusten ryhmän nettomääräisestä rahavirrasta kirjataan tulosvaikutteinen tappio, jolloin ryhmää koskevan velan kirjanpitoarvo on yhtä suuri kuin sopimuksen täyttämistä aiheutuvien rahavirtojen pääoma-arvo ja sopimusryhmän palvelumarginaali on nolla.

Vakuutus sopimusryhmästä tulee myöhemmän arvostuksen yhteydessä tappiollinen, jos ryhmän sopimusten täyttämistä aiheutuvien rahavirtojen pääoma-arvon epäsuotuisat muutokset, jotka johtuvat tulevaisuudessa tuotettavan palvelun vastaisia rahavirtoja koskevien arvioiden muutoksista, ylittävät sopimusryhmään sisältyvän palvelumarginaalin kirjanpitoarvon.

Jälleenvakuutus sopimukset

YYhtiö jaottelee vakuutuksenottajana tekemänsä jälleenvakuutus sopimukset vakuutus sopimussalkkuihin ja arvostaa sopimukset samoin perustein kuin ensivakuutus sopimukset. Lisäksi arvostuksessa huomioidaan jälleenvakuuttajavastapuolten laiminlyöntiriski.

Yhtiö kirjaa jälleenvakuutus sopimuksista alkuperäisen kirjaamisen hetkellä palvelumarginaalin, joka voi syntyä jälleenvakuutus sopimuksen nettovoitosta tai nettotappiosta.

Nettovoittoa syntyy, jos jälleenvakuutus sopimuksen sisään tulevien rahavirtojen nykyarvo on suurempi kuin ulosmenevien rahavirtojen nykyarvo. Nettotappiota syntyy, jos jälleenvakuutus sopimuksen ulosmenevien rahavirtojen nykyarvo on suurempi kuin sisään tulevien rahavirtojen nykyarvo.

Jos jälleenvakuutus sopimuksen palvelumarginaali syntyy nettovoitosta, on palvelumarginaali taseen velkaa. Jos palvelumarginaali on nettotappiota, on se taseen varoja.

Siirtymämenetelmät

Yhtiö on soveltanut IFRS 17 Vakuutus sopimukset -standardiin siirtyessään täysin takautuvaa lähestymistapaa valtaosalle vuosina 2020–2021 kirjatusta sopimuksista ja mukautettua takautuvaa lähestymistapaa valtaosalle vuonna 2019 ja sitä aiemmin kirjatusta sopimuksista. Mukautuvaa takautuvaa lähestymistapaa on myös sovellettu pienelle joukolle vuosina 2020–2021 kirjatutuja sopimuksia. Yhtiö on lisäksi soveltanut käyvän arvon menetelmää vähäiselle määrälle vuonna 2019 tai sitä ennen kirjattuja sopimuksia.

Täysin takautuvan lähestymistavan mukaan arvostetut sopimukset on arvostettu kuten IFRS 17 Vakuutus sopimukset -standardia olisi sovellettu aina. Mikäli täysin takautuvan lähestymistavan edellyttämää informaatiota ei ole ollut käytettävissä, on sopimukset arvostettu mukautuvan takautuvan lähestymistavan mukaisesti käyttämällä järkevää ja perusteltavissa olevaa informaatiota. Muussa tapauksessa sopimukset on arvostettu käyvän arvon menetelmällä.

Tilikauden 2022 vakuutusmaksutuotoista 51 prosenttia syntyi täysin takautuvalla lähestymistavalla arvostetuista sopimuksista, 49 prosenttia mukautetulla takautuvalla lähestymistavalla arvostetuista sopimuksista ja 0 prosenttia käyvän arvon menetelmällä kirjatusta sopimuksista.

2.8 Aineelliset hyödykkeet

Aineelliset hyödykkeet merkitään taseeseen, jos niiden hankintameno on määritettävissä luotettavasti ja jos on todennäköistä, että niistä johtuva odotettavissa oleva taloudellinen hyöty koituu yrityksen hyväksi. Aineelliset hyödykkeet merkitään taseeseen suunnitelman mukaisilla poistoilla ja arvonalentumistappioilla vähennettyyn hankintamenuon. Aineelliset hyödykkeet koostuvat pääasiassa koneista ja kalustosta, jotka poistetaan neljässä vuodessa. Pienlaitehankinnat poistetaan 25 %:n menojäännöspois-toin. Poistojen tekeminen aloitetaan, kun omaisuuserä on valmis käytettäväksi. Jos hyödyke luokitellaan myytävänä olevaksi IFRS 5 mukaisesti, poistojen kirjaaminen lopetetaan.

Omaisuuserien jäännösarvot ja taloudelliset vaikutusajat tarkistetaan jokaisena raportointikauden päättymispäivänä, ja niitä muutetaan tarvittaessa. Jos omaisuuserän kirjanpitoarvo on suurempi kuin siitä kerrytettävissä oleva arvioitu rahamäärä, kirjanpitoarvo alennetaan kerrytettävissä olevaa rahamäärää vastaavaksi välittömästi. Käytöstä poistamisesta ja luovutuksista syntyvät myyntivoitot ja -tappiot kirjataan tulosvaikutteisesti. Voitot esitetään erässä Liiketoiminnan muut tuotot ja tappiot erässä Poistot ja arvonalentumiset. Myyntivoitto tai -tappio määritetään myyntihinnan ja jäljellä olevan hankintamenon erotuksena.

Aineellisten hyödykkeiden arvon alentuminen testataan, jos havaitaan viitteitä arvonalentumisesta. Hyödyke, jonka arvo on alentunut, kirjataan alas kerrytettävissä olevaan summaan, joka on sen käypä arvo vähennettynä myyntikustannuksilla, tai sen korkeampi käyttöarvo.

2.9 Aineettomat hyödykkeet

Muut aineettomat hyödykkeet

Aineeton hyödyke merkitään taseeseen, jos hyödykkeen hankintameno on määritettävissä luotettavasti ja jos on todennäköistä, että hyödykkeestä johtuva odotettavissa oleva taloudellinen hyöty koituu yrityksen hyväksi. Muut aineettomat hyödykkeet merkitään taseeseen suunnitelman mukaisilla poistoilla ja arvonalentumistappioilla vähennettyyn hankintamenuon.

Sellaisten järjestelmien kehittämiskustannuksia, joita yhtiö ei omista tai hallitse, kuten pilvipalveluja, ei aktivoida. Mikäli hankitun pilvipalvelun kontrolli ja määräysvalta ei siirry yhtiölle, menoa ei aktivoida IAS 38 mukaisesti aineettomana hyödykkeenä. Tällöin pilvipalvelu käsitellään palvelusopimuksena ja kustannukset eivät pääsääntöisesti muodosta taseeseen kirjattavaa hyödykettä, vaan menot kirjataan kuluksi palvelua vastaanotettaessa. Pilvipalvelun käyttöönottoon liittyvät implementointimenot kirjataan ennakkomaksuksi ja tuloutetaan palvelua vastaanotettaessa, mikäli implementointityön suorittaa pilvipalvelun toimittaja tai toimittajan alihankkija heidän välisellään sopimuksella ja käyttöönottoon liittyvät implementointimenot eivät ole ohjelmistosta erotettavissa olevaa palvelua. Muissa tapauksissa pilvipalvelun käyttöönottoon liittyvät implementointimenot kirjataan kuluksi heti, kun palvelu vastaanotetaan.

Taseeseen ei ole merkitty sisäisesti aikaansaatuja aineettomia hyödykkeitä.

Käytöstä poistamisesta ja luovutuksista syntyvät myyntivoitot ja -tappiot kirjataan tulosvaikutteisesti. Voitot esitetään erässä Liiketoiminnan muut tuotot ja tappiot erässä Poistot ja arvonalentumiset. Myyntivoitto tai -tappio määritetään myyntihinnan ja jäljellä olevan hankintamenon erotuksena.

Aineettomien hyödykkeiden arvon alentuminen testataan, jos havaitaan viitteitä arvonalentumisesta. Hyödyke, jonka arvo on alentunut, kirjataan alas kerrytettävissä olevaan summaan, joka on sen käypä arvo vähennettynä myyntikustannuksilla, tai sen korkeampi käyttöarvo.

Liikearvo

Liikearvoon liittyvät laskentaperiaatteet on esitetty kohdassa 2.3 Liiketoimintojen yhdistäminen ja liikearvo.

2.10 Vuokrasopimukset

Konserni vuokralleottajana

Konsernin vuokrasopimusten kohteena olevat omaisuuserät ovat pääasiassa toimitiloja, työsuhdeautoja ja IT-laitteita. Taaleri kirjaa vuokrasopimuksen alkamisajankohtana käyttöoikeusomaisuuserän taseeseen IFRS 16 mukaisesti. Käyttöoikeusomaisuuserä arvostetaan hankintamenuon, vähennettynä poistoilla ja mahdollisilla alaskirjauksilla ja oikaistuna mahdollisen vuokrasopimusvelan uudelleen määrittämisellä. Hankintameno sisältää alkuperäisen vuokrasopimusvelan ja mahdolliset alkuvaiheen välittömät menot sekä sopimuksen alkamisajankohtaan menneessä maksetut vuokrat vähennettynä mahdollisilla saaduilla vuokrasopimukseen liittyvillä kannustimilla. Vuokralle otetut käyttöoikeusomaisuuserät esitetään erässä Aineelliset hyödykkeet ja ne poistetaan vuokra-aikana tasapoistoina. Vuokra-aikana käytetään vuokrasopimuksen sitovaa voimassaoloaika. Mahdolliset jatko-optiot huomioidaan, jos johdon arvion mukaan on todennäköistä, että ne tullaan käyttämään.

Vuokrasopimuksen alkamisajankohtana vuokrien nykyarvo kirjataan taseeseen vuokrasopimusvelkana. Vuokra-sopimusvelkaan sisällytetään kiinteät vuokramaksut vähennettyinä mahdollisilla kannustimilla, muuttuvat vuokramaksut, jotka on sidottu indeksiin tai hintatasoon, odotetut jäännösarvotakuut, osto-option toteutushinta, jos option käyttö on todennäköistä sekä sopimuksen päättämiseen liittyvät sanktiot, jos vuokra-ajassa on huomioitu päättämisoption käyttöä. Vuokrasopimusvelat esitetään erässä Muut velat ja niihin liittyvät korkokulut tuloslaskelmalla erässä Korke- ja muut rahoituskulut. Vuokrasopimusvelan arvostamisessa käypään arvoon käytetään Taalerin lisäluoton korkoa, joka perustuu parhaaseen saatavilla olevaan tietoon, kuten ajankohtaisesti neuvoteltuun lainaan tai keskusteluihin pankkikumppaneiden kanssa.

Lyhytaikaisiin vuokrasopimuksiin (alle vuoden pituiset) ja vuokrasopimuksiin, joissa käyttöoikeusomaisuuserä on arvoltaan vähäinen (alle 5 000 euroa), Taaleri soveltaa poikkeusmenettelyä ja kirjaa vuokrat kuluksi tasaerinä vuokra-ajalla.

Konserni vuokralleantajana

Aineellisia hyödykkeitä koskevat vuokrasopimukset, joissa Taaleri on vuokranantajana ja joissa olennainen osa omistukselle ominaisista riskeistä ja eduista siirtyy vuokralleottajalle, luokitellaan rahoitusleasingsopimuksiksi. Taaleri kirjaa rahoitusleasingsopimuksella olevat varat taseeseensa sopimuksen alkaessa määrään, joka vastaa sen nettosijoitusta vuokrasopimukseen ja on yhtä suuri kuin sen tulevaisuudessa saamien vuokrien ja takaamattoman jäännösarvon nykyarvot yhteensä. Se osa käyttöoikeusomaisuuserästä, joka vuokrataan edelleen, kirjataan pois taseesta.

Käyttöoikeusomaisuuserän ja edelleenvuokrausaamisen (nettoinvestointi) välinen erotus kirjataan liiketoiminnan muihin tuottoihin tai kuluihin tulosvaikutteisesti. Myöhemmin saadut vuokramaksut kirjataan vuokrasaamisen takaisinmaksuina ja korkotuottoina.

2.11 Työsuhde-etuudet

Johdon ja muun henkilöstön pitkän aikavälin palkitseminen

Konsernissa on käytössä osakepohjaisia henkilöstön pitkäaikaisia palkitsemisjärjestelmiä, joiden perusteella järjestelmiin kuuluvat henkilöt voivat saada Taalerin osakkeina tai rahana selvitettävän palkkion ansainta- ja sitouttamisjakson aikana suorittamastaan työsuorituksesta. Nämä palkitsemisohjelmat kirjataan suoritustavasta riippuen joko omana pääomana tai käteisvaroina maksettavina osakeperusteisina liiketoimina.

Omana pääomana maksettavat osakeperusteiset työsuhde-etuudet arvostetaan käypään arvoon niiden myöntämishetkellä. Kuluksi kirjattava määrä jaksotetaan erään Henkilöstökulut ja kirjataan oman pääoman lisäykseksi oikeuden syntymisajanjakson kuluessa. Myös nettomääräisesti selvitettävissä järjestelyissä, joissa konsernilla on velvollisuus suorittaa ennakonpidätys maksettavasta palkkiosta, minkä vuoksi osa ansaitusta palkkiosta käytetään verojen maksuun, ansaittu palkkio käsitellään kokonaisuudessaan oman pääoman ehtoisena instrumenttina maksettavana etuutena huolimatta rahana maksettavasta vero-osuudesta.

Osakepohjaisten palkkioiden perusteella maksettavien osakkeiden arvioitu lukumäärä tarkastetaan neljännesvuosittain. Alkuperäisiin arvioihin tehtävien tarkistusten mahdolliset vaikutukset kirjataan tuloslaskelman erään Henkilöstökulut, ja vastaava oikaisu tehdään omaan pääomaan.

Eläkkeet

Taalerin henkilöstön ja johtoon kuuluvien henkilöiden lakisääteinen eläketurva on järjestetty TyEL-vakuutuksilla. Emoyhtiön toimitusjohtajalle on otettu lisäksi vapaaehtoinen lisäeläkevakuutus. Konsernin kaikki eläkejärjestelyt ovat maksupohjaisia. Maksupohjaisissa järjestelyissä ei ole muita maksuveloitteita kuin vakuutusyhtiölle vuosittain maksetut vakuutusmaksut.

Lakisääteisistä eläkejärjestelyistä johtuvat kulut kirjataan tuloslaskelman erään Henkilöstökulut sille tilikaudelle, jota veloitus koskee.

Vapaaehtoisista lisäeläkevakuutuksista johtuvien kulujen kirjaaminen riippuu sopimustyyppistä. Esitettävillä tilikausilla voimassa ollut emoyhtiön toimitusjohtajan vapaaehtoinen lisäeläkevakuutus on eläkekapitalisaatiosopimus, johon tehdyt maksut on kirjattu yhtiön varallisuudeksi erään Osakkeet ja osuudet ja arvostettu käypään arvoon tulosvaikutteisesti. Kapitalisaatiosta syntynyt eläkevastuu on kirjattu erään Muut velat ja kuluksi tuloslaskelmaan erään Muut hallintokulut sille tilikaudelle, jolloin eläkevastuu on syntynyt. Myös eläkevastuu on arvostettu käypään arvoon tulosvaikutteisesti. Eläkekapitalisaatioon tehdyt sijoitukset eivät ole vähennyskelpoisia yhtiön verotuksessa maksuvuonna. Eläkeaikana maksettavia eläkkeitä käsitellään kassaeläkkeiden tapaan ja maksetut eläkkeet ovat yhtiölle verovähennyskelpoisia maksuvuonna. Eläkekapitalisaatioon suoritetuista maksuista on kirjattu laskennallinen verosaaminen, joka realisoituu hyödynnettäväksi edunsaajan eläkeaikana.

2.12 Ehdolliset velat

Ehdollinen velka on aikaisempien tapahtumien seurauksena syntynyt mahdollinen velvoite, jonka olemassaolo varmistuu vasta konsernin määräysvallan ulkopuolella olevan epävarman tapahtuman realisoituessa. Ehdolliseksi velaksi katsotaan myös sellainen olemassa oleva velvoite, joka ei todennäköisesti edellytä maksuveloitteen täyttämistä, tai jonka suuruutta ei voida määrittää luotettavasti. Konsernin ehdolliset velat esitetään liitetietona.

2.13 Tuloverot ja laskennalliset verot

Verokulu muodostuu kauden verotettavaan tuloon perustuvasta verosta, aikaisempien tilikausien veroista ja laskennallisesta verosta. Verot kirjataan tulosvaikutteisesti, paitsi milloin ne liittyvät suoraan omaan pääomaan kirjattuihin eriin tai muihin laajan tuloksen eriin. Tällöin myös vero kirjataan kyseisiin eriin. Kauden verotettavaan tuloon perustuva vero lasketaan verotettavasta tulosta kunkin maan voimassa olevan verokannan perusteella.

Laskennalliset verot lasketaan väliaikaisista eroista kirjanpitoarvon ja verotuksellisen arvon välillä. Laskennallista verovelkaa ei kuitenkaan kirjata liikearvon alkuperäisestä kirjaamisesta. Laskennallinen verosaaminen kirjataan siihen määrään asti kuin on todennäköistä, että tulevaisuudessa syntyy verotettavaa tuloa, jota vastaan väliaikainen ero voidaan hyödyntää. Konsernissa merkittävimmät väliaikaiset erot syntyvät vakuutussopimusvelan arvostuserosta Suomen kirjanpitolainsäädännön ja IFRS 17:n soveltamisen välillä, sijoituksien arvostamisesta käypään arvoon, vahvistetuista tappioista ja muista väliaikaisista eroista kirjanpidon ja verotuksen välillä. Laskennalliset verot lasketaan käyttämällä raportointikauden päättymispäivään mennessä säädettyjä verokantoja tai verokantoja, jotka on siihen mennessä käytännössä hyväksytty.

2.14 Tuloutusperiaatteet

Pääomarahastoliiketoiminnan tuloutusperiaatteet

Pääomarahastoliiketoiminnan asiakassopimuksista saadut tuotot kirjataan erään Palkkiotuotot. IFRS 15 -standardin mukaan asiakassopimuksista saadut tuotot kirjataan siten, että transaktiohintaa kohdistetaan ensin suoritevelvoitteille ja kun suoritevelvoite on täytetty luovuttamalla siihen liittyvän palvelun määräysvalta asiakkaalle, siihen liittyvä myyntituotto kirjataan. Suoritevelvoite voidaan täyttää joko tiettyä ajankohtana tai ajan kuluessa. Taalerin pääomarahastoliiketoiminnan pääasialliset tuotot generoituvat Taalerin hallinnoimista pääomarahastoista ja kanssasijoitushankkeista.

Vaihtoehtorahaston hoitajalle tai vaihtoehtorahaston vastuunalaiselle yhtiömiehelle maksetaan hallinnointipalkkiota koko rahaston toiminta-ajalta. Hallinnointipalkkio on muuttuva vastike ja perustuu rahastosta tai sen elinkaaren vaiheesta riippuen esimerkiksi rahaston alkuperäiseen kerättyyn pääomaan, rahaston tai rahaston sijoituskohteiden arvonmäärytysten mukaiseen arvoon tai rahastoon sitoutuneen oman ja vieraan pääoman yhteismäärään. Rahastojen maksamat hallinnointipalkkiot ja kanssasijoitusten maksamat konsultointipalkkiot tuloutetaan ajan kuluessa, koska rahaston hallinnointi on sopimuksen ainoa suoritevelvoite ja rahastonhoitopalvelu luovutetaan ajan kuluessa. Hallinnointipalkkiot laskutetaan etukäteen kvartaaleittain ja jaksotetaan tuotoksi kuukausittain.

Pääomarahastoliiketoimintaan kuuluu myös mandaattipohjaisia palkkiotuottoja, jotka tuloutetaan ajan kuluessa, koska mandaattipohjainen salkunhoitopalvelu luovutetaan ajan kuluessa. Uusiutuvan energian liiketoimintaan kuuluu lisäksi tuulivoimaloiden käyttö- ja huoltopalvelut, joiden laskutus perustuu ennalta sovittuun vuosimaksuun, joka tuloutetaan vuoden aikana ajan kuluessa.

Pääomarahastojen ja kanssasijoitusten menestyksekkään sijoitustoiminnan myötä palkkiotuottoihin voi sisältyä tuottosidonnaisia palkkioita. Taalerin rahastojen ja kanssasijoitusten tuottopalkkioiden laskentakaavat ovat rahastokohtaisia, mutta ne perustuvat aina rahasto- tai kanssasijoitustason tuottoihin erikseen sovitun aitakoron saavuttamisen jälkeen. Tuottopalkkio kirjataan hetkellä, jolloin tuottopalkkion realisoitumisesta voidaan olla kohtuullisen varmoja, mutta tuottopalkkiot pääsääntöisesti realisoituvat maksuun rahaston elinkaaren loppuvaiheessa, jolloin rahastosta irtaudutaan. Mikäli irtautuminen tapahtuu vasta myöhemmillä tilikausilla, mutta tuottopalkkion realisoitumisesta voidaan olla jo aiemmilla tilikausilla kohtuullisen varmoja, kirjataan realisoitumattomasta tuottopalkkiosta sen tuloutuksen yhteydessä sopimukseen perustuva omaisuuserä. Taaleri huomioi tuottosidonnaisen palkkion vain siihen määrään asti kuin on todennäköistä, ettei kertyneiden kirjattujen tuottojen määrään jouduta myöhemmin tekemään merkittävää peruutusta. Taaleri suorittaa rahastojensa arvonlaskennan kvartaaleittain ja tarkastelee tässä yhteydessä hallinnointiyhtiölle tai vaihtoehtorahaston hoitajalle kuuluvia pääomarahastojen ja kanssasijoitusten tuottosidonnaisia palkkioita ja arvioi niiden toteutumiseen ja tuottopalkkioiden lopulliseen määrään liittyvää todennäköisyyttä.

Jotta kertyneiden kirjattujen tuottojen määrään ei jouduttaisi myöhemmin tekemään merkittävää peruutusta, tuottopalkkioiden mallinnuksessa käytetään mallinnushetkellä realisoitumattomien kassavirtojen osalta johdon hyväksymää diskonttofaktoria,

joka määritellään rahasto- ja tapauskohtaisesti. Diskonttofaktori kuvastaa arvioidun tuottopalkkion volatiliteettia, rahaston irtautumiseen liittyvää ajoittumisen epävarmuutta ja siten lopullisen tuottopalkkion epävarmuutta. Koska palkkioon liittyvä epävarmuus pienenee ajan kuluessa, samasta rahastosta saatetaan kirjata tuottopalkkiota useana tilikautena diskonttofaktorin muuttuessa ennen lopullisen palkkion määräytymistä rahaston irtautumisessa. Tuloutetut mutta vielä realisoitumattomat ehdolliset tuottopalkkiot kirjataan taseen erään Siirtosaamiset ja maksetut ennakot. Lopullinen tuottopalkkion määrä selviää rahaston tai kanssasijoituksen irtautumisen yhteydessä, jolloin tuottopalkkio kirjataan pois Siirtosaamisista.

Palkkiokuluihin merkitään toiselle maksettavat palkkiokulut niistä tuotoista, jotka on kirjattu palkkiotuottoihin.

Pääomarahastoliiketoiminta kehittää myös hankkeita, jolloin keskeneräiset hankekulut aktivoidaan taseeseen. Hankkeiden tuotot ja kulut kirjataan sillä tilikaudella, kun hankkeen lopputulos voidaan arvioida luotettavasti. Hankkeiden tuotot esitetään erässä Liiketoiminnan muut tuotot ja hankkeisiin kohdistuvat kulut vastaavasti erässä Liiketoiminnan muut kulut.

Vakuutusliiketoiminnan tuloutusperiaatteet

Vakuutustoiminnan tuloutusperiaatteet on kuvattu kohdassa 2.7 Vakuutus sopimukset. Kaikki vakuutustoiminnan tuotot esitetään erässä Vakuutustoiminnan nettotuotot, paitsi käyvän arvon muutokset käypään arvoon laajan tuloksen kautta arvostettavista rahoitusinstrumenteista, jotka esitetään laajassa tuloksessa.

Muut tuotot

Tuotot oman pääoman ehtoista sijoituksista -ryhmään kirjataan pääsääntöisesti osinkotuotot oman pääoman ehtoista sijoituksista sekä luovutusvoitot ja -tappiot osakkuus- ja konserniyrityksistä. Osingot tuloutetaan pääsääntöisesti silloin, kun osinkoa jakavan yhtiön yhtiökokous on tehnyt osingonjakopäätöksen.

Arvopaperikaupan nettotuottoihin kirjataan käyvän arvon muutos kaikista käypään arvoon tulosvaikutteiseksi luokitelluista rahoitusinstrumenteista. Valuuttakaupan nettotuottoihin kirjataan nettotulos valuutanvaihdosta, sekä varojen ja velkojen euroiksi muuntamisesta syntyneet positiiviset ja negatiiviset kurssierot.

Korkotuotot ja -kulut kirjataan suoriteperusteisesti korollisista omaisuus- ja velkaeristä. Saamisen hankintamenon ja sen nimellisarvon välinen ero jaksotetaan korkotuottoihin ja velasta saadun määrän ja sen nimellisarvon erotus korkokuluihin. Kiinteäkorkeisten joukkovelkakirjalainojen nimellisarvon ja hankintahinnan välinen erotus jaksotetaan lainan juoksuajalle korkotuottoihin ja -kuluihin.

Korkotuottojen ja -kulujen kirjaamisessa on noudatettu efektiivisen koron menetelmää sopimuksen juoksuajalle. Efektiivisen korkokannan määrittelyssä on arvioitu rahoitusinstrumentin odotettavissa olevaa juoksu-aikaa ja arvioitu rahavirrat ottamalla huomioon rahoitusinstrumentin kaikki sopimusehdot. Saadut palkkiot, transaktiomenot ja mahdolliset yli- tai alikurssit, jotka ovat kiinteä osa rahoitusinstrumentin efektiivistä korkoa, on huomioitu korkotuottojen ja -kulujen kirjaamisessa.

2.15 Oma pääoma

Konserni luokittelee liikkeeseen laskemansa instrumentit niiden luonteen perusteella joko omaksi pääomaksi tai vieraaksi pääomaksi (rahoitusvelaksi). Oman pääoman ehtoinen instrumentti on mikä tahansa sopimus, joka osoittaa oikeutta osuuteen yhteisön varoista sen kaikkien velkojen vähentämisen jälkeen. Menot, jotka liittyvät omien oman pääoman ehtoisten instrumenttien liikkeeseenlaskuun tai hankintaan, esitetään oman pääoman vähennyseränä. Jos yhtiö hankkii takaisin omia oman pääoman ehtoisia instrumenttejaan, näiden instrumenttien hankintameno vähennetään omasta pääomasta.

2.16 Liikevoitto ja liikevaihto

IAS 1 Tilinpäätöksen esittäminen -standardi ei määrittele liikevoiton käsitettä.

Taalerin liikevoitto lasketaan seuraavasti: liikevoitto on nettosumma, joka muodostuu, kun liikevaihdosta vähennetään palkkiokulut, vähennetään hallintokulut, vähennetään poistot ja arvonalentumiset, vähennetään liiketoiminnan muut kulut ja lisätään tai vähennetään osuus osakkuusyriyksen tuloksesta. Kaikki muut kuin edellä mainitut tuloslaskelmaerät esitetään liikevoiton alapuolella.

Liikevaihtoon sisältyvät tuotot on esitetty bruttona, paitsi Arvopaperikaupan ja valuuttatoiminnan nettotuotot sekä Vakuutus toiminnan nettotuottoihin kuuluvat Sijoitustoiminnan nettotuotot, jotka esitetään nettona oikeamman kuvan antamiseksi. Lisäksi IFRS 17 -standardi määrittelee Vakuutuspalvelutulokseen ja Vakuutukseen liittyviin rahoitustuottoihin ja -kuluihin kirjattavat määrät, jotka ovat osittain nettoeriä. Katso tarkemmin IFRS 17 -standardin mukaiset laskentaperiaatteet kohdasta 2.7 Vakuutus-sopimukset.

2.17 Johdon harkintaa edellyttävät laatimisperiaatteet ja arvioihin liittyvät keskeiset epävarmuustekijät

Tilinpäätöstä laadittaessa joudutaan tekemään tulevaisuutta koskevia arvioita ja oletuksia, joiden lopputulemat voivat poiketa tehdyistä arvioista ja oletuksista. Lisäksi harkintaa joudutaan käyttämään tilinpäätöksen laatimisperiaatteiden soveltamisessa

Garantian vakuutus sopimusvelkojen arvostus

Garantian vakuutus sopimusvelkojen arvostus IFRS 17 Vakuutus sopimukset -standardin mukaisesti sisältää useita harkinnanvaraisia ja epävarmuutta sisältäviä tekijöitä.

Merkittävimmät arvostusta koskevat epävarmuudet liittyvät tulevien korvausmenorahavirtojen arviointiin sekä korvausmenon vaihtelua kuvaavan muuta riskiä kuin rahoitusriskiä kuvaavan riskioikaisun suuruuden määrittämiseen. Myös rahavirtojen diskonttaamisessa sovellettavan korkokäyrän valintaan ja diskonttaus korkoihin sisällytettävän likviditeettipreemion määrittämiseen sekä tulevien hoito- ja hallintomenojen arviointiin liittyy epävarmuutta. Jäljellä olevan vakuutuskauden velan tulevien

korvausmenorahavirtojen arvioinnissa hyödynnetään vakuutus sopimussalkkukohtaista viimeisen kymmenen (10) vuoden toteutunutta korvausmenojen suhdetta takausvakuutuskantaan sekä ennustetta takausvakuutuskannan kehityksestä. Vastaavasti tulevien hoito- ja hallintomenojen arvioinnissa hyödynnetään vakuutus sopimussalkkukohtaista viimeisen kolmen (3) vuoden toteutuneiden hoito- ja hallintomenojen suhdetta takausvakuutuskantaan sekä ennustetta takausvakuutuskannan kehityksestä. Olettamat päivitetään kaksi kertaa vuodessa tilinpäätöshetkellä ja toisen vuosineljänneksen päättyessä, ja ennusteena käytetään raportointihetken ennustetta. Alla olevassa taulukossa on esitetty tilinpäätöksessä käytettyjen korvauskulu- sekä hoito- ja hallintokuluolettamien vaihteluvälit yhtiötasolla.

Vakuutus sopimusvelkojen arvoon keskeisesti vaikuttavat oletukset	2024	2023
Bruttokorvausmenojen suhde takauskantaan, %	0,09–0,26	0,03–0,26
Hoito- ja hallintomenojen suhde takauskantaan, %	0,07–0,56	0,06–0,55

Garantian vakuutus sopimuksista aiheutuvan velan määrä eroaa merkittävästi IFRS-säädösten sekä kansallisten tilinpäätössäädösten välillä. Syntyvästä vakuutus sopimusvelkojen arvostuserosta on kirjattu laskennallista verovelkaa konsernin taseeseen. Vakuutus sopimusvelkojen arvotuseron määrä perustuu merkittävilta osin tasoitus määrään, joka on osa kansallisten tilinpäätössäädösten mukaan arvostettua vakuutusvelkaa. Tasoitus määrän arvostus perustuu Finanssivalvonnan vahvistamiin tasoitus määrän laskuperusteisiin, johdon vahvistamiin vahinkotilastoihin ja tulevien vahinkojen arvioituun määrään. Tasoitus määrän kasvattamisella ja purkamisella on siten suora vaikutus vakuutus sopimusvelkojen arvostuserosta kirjattavan laskennallisen verovelan määrään.

Rahoitusvarat ja -velat

Rahoitusvarojen luokittelussa ja arvostuksessa vaaditaan johdon harkintaa, mm. kun arvioidaan, liittyykö hankittu oman pääoman ehtoinen instrumentti läheisesti konsernin strategiaan vai ei, minkä perusteella instrumentti arvostetaan joko käypään arvoon tulosvaikutteisesti tai käypään arvoon laajan tuloksen kautta ilman kierrätystä. Odotettavissa olevien luottotappioiden määrittely vaatii johdon harkintaa mm. käytettävien arvonalentumismallien ja malleissa käytettävien parametrien valinnoissa. Odotettavissa olevien luottotappioiden laskentamalli on kuvattu tarkemmin laadintaperiaatteiden kohdassa 2.7.

Johdon on arvioitava, milloin rahoitusinstrumenttien markkinat eivät ole toimivat. Kun rahoitusinstrumenttien käypä arvo määritellään arvostusmenetelmän avulla, johdon harkintaa tarvitaan tällöin sovellettavan arvostusmenetelmän valintaan. Pääomarahasosijoitusten sekä noteeraamattomien osakkeiden ja osuuksien käyvän arvon määrittämisessä on käytetty kansainvälisiä arviointistandardeja (IVS) ja niiden sovellutuksiin perustuvia arvonmäärittämis menetelmiä. Arvonmäärittämiset huomioivat useita eri tekijöitä, kuten milloin ja mihin hintaan sijoitus tehtiin, noteerattujen verrokkiyhtiöiden kurssikehityksen, arvioidut ilmatoriskit, paikalliset markkinaolosuhteet kyseessä olevalla toimialalla sekä toteutuneen ja ennustetun operatiivisen tuloksen ja lisäjoitukset. Arvoanalyysit on laadittu yleensä kassavirtapohjaista tuottoarvomenetelmää sekä markkinaperusteista vertailevaa arvonmäärittäystä käyttäen valmiille hankkeille. Keskenäiset hankkeet rahastoissa on arvostettu niiden hankintahintaan tai sitä

alempaan käypään arvoon. Arvonmäärittämisessä joudutaan tekemään arvioita ja käyttämään johdon harkintaa. Epälikvidien sijoitusten osalta ei ole varmuutta, että realisoidessa sijoituksesta saadaan rahoitusinstrumentin käypä arvo.

Pääomarahastot-segmentin tuottosidonnaiset palkkiot

Taaleri tulouttaa pääomarahastoliiketoiminnan tuottosidonnaiset palkkiot vain siihen määrään asti kuin on todennäköistä, ettei kertyneiden kirjattujen tuottojen määrään jouduta myöhemmin tekemään merkittävää peruutusta. Taaleri tarkastelee vuosineljänneksittäin hallinnointiyhtiölle tai vaihtoehtorahaston hoitajalle kuuluvia pääomarahastojen ja kanssasijoitusten tuottosidonnaisia palkkioita ja arvioi niiden toteutumiseen ja tuottopalkkioiden lopulliseen määrään liittyvää todennäköisyyttä. Arvioinnissa tarvitaan johdon harkintaa käytettävien ennusteparametrien ja palkkion epävarmuutta kuvaavan diskonttofaktorin määrittämisessä.

Pääomarahastot-segmentin keskeneräiset hankkeet

Johdon harkintaa on käytetty Pääomarahastot-segmentin keskeneräisten hankkeiden arvostuksessa. Aktiivisiin hankkeisiin liittyvät ulkoiset kulut ja hankkeiden tekniseen työhön liittyviä henkilöstökuluja on aktivoitu taseeseen, mikäli hankkeen nettomykyarvo on arvioitu positiiviseksi. Hankkeen kulut on kirjattu tulosvaikutteisesti, mikäli hanke on päättynyt tai sen nettomykyarvo on arvioitu negatiiviseksi. Johdon harkintaa käytetään myös myyntisopimusten ehdollisten kauppahintojen tuloutuksessa. Ehdolliset kauppahinnat kirjataan myyntituotoiksi hetkellä, jolloin niiden realisoituminen katsotaan hyvin todennäköiseksi.

Osakepohjaiset kannustinjärjestelmät

Johdon harkintaa on käytetty osakeperusteisten kannustinjärjestelmien ja optio-ohjelmien käyvän arvon määrittämisessä ja näistä konsernille kohdistuvaa kuluja arvioitaessa. Osakepohjaisista kannustinjärjestelmistä kirjatuista kuluista on kirjattu myös laskennallista verosaamista.

Liiketoimintojen yhdistäminen ja liikearvo

Liiketoimintojen yhdistämisessä hankitun liiketoimintojen arvot perustuvat arvioihin liiketoiminnan tulevasta kehityksestä, arvioiduista rahavirroista sekä käytettävästä diskonttokorosta. Liikearvo testataan vuosittain arvonalentumisen varalta. Arvonalentumistestauksessa määriteltävä kerrytettävissä oleva rahamäärä pohjautuu usein käyttöarvoon, jonka laskemisessa on tehtävä arvioita tulevasta rahavirroista ja käytettävän diskonttokoron suhteen. Tarkempia tietoja liikearvosta esitetään liitetiedossa 25 Aineettomat hyödykkeet.

Taaleri osti vuonna 2015 takausvakuutustoimintaa harjoittavan Vakuutusosakeyhtiö Garantian. Hankintahetkellä Taaleri arvosti hankitun yhtiön varat ja velat parhaimman arvionsa mukaan käypään arvoon, ja Taalerin näin yhtiölle määrittämä käypä arvo oli maksettua hankintahintaa merkittävästi suurempi. Hankitun yhtiön varojen ja velkojen käyvän arvon määrittämiseen liittyi merkittäviä johdon tekemiä arvioita, koska takausvakuutustoiminnan mahdollisiin tuleviin tappioihin liittyi suurta epävarmuutta etenkin heikossa markkinatilanteessa. Taaleri tuloutti tilikaudella 2015 hankinnassa syntyneen 28,6 miljoonan euron negatiivisen liikearvon, mutta tämä ei tämä tarkoita, ettei hankintahetkellä myönnettyinä olleista takauksista voisi syntyä yhtiölle tulevaisuu-

desa tappioita. Hankintahetkellä yhtiöllä ei ollut tiedossaan sellaisia korvausmenoja, joita yhtiö ei olisi huomionnut taseessaan, eikä yleisiä kohdistamattomia varauksia saa IFRS:n mukaan tehdä.

Vuonna 2018 hankitun Suomen Vuokravastuu Oy:n hankittujen yksilöitävissä olevien varojen ja vastattavaksi otettujen velkojen määrittämisessä ja arvostamisessa on käytetty johdon harkintaa, mikä on vaikuttanut kirjattun liikearvon määrään..

Määräysvalta strukturoiduissa yhteisöissä

Strukturoituihin yhteisöihin tehtyjen sijoitusten tuottaman määräysvallan tarkastelussa arvioidaan sijoittajan valtaa ohjata sijoituskohteen merkityksellisiä toimintoja sekä sijoittajan altistumista muuttuville tuotoille. Merkityksellisiä toimintoja koskevan vallan ja muuttuville tuotoille altistumisen tarkastelu sisältää harkintaa. Määräysvallan syntymistä arvioidaan tarkemmin, kun sijoituksen tuottama osuus sijoituskohteen nettovarallisuudesta ja tuotosta ylittää 20 %. Sijoituskohde yhdistellään tytäryrityksenä viimeistään silloin kun konsernin osuus yhtiön muuttuvasta tuotosta on merkittävä ja muuttuvan tuoton ja vallan välillä todetaan yhteys.

Kestävyyriskien tuomat epävarmuudet

Kestävyyriskillä tarkoitetaan ympäristöön, yhteiskuntaan tai hallintotapaan liittyvää tapahtumaa tai olosuhdetta, jonka toteutumisella saattaisi olla sijoituksen arvoon (Taalerin pääomarahastoliiketoiminnassa, omassa sijoitustoiminnassa ja Garantiassa) tai vastuun arvoon (Garantiassa) tosiasiallinen tai mahdollinen kielteinen olennainen vaikutus. Kestävyyriskit sisältävät muun muassa ilmastonmuutokseen ja viherpesuun liittyvät riskit. Taaleri on huomionnut kestävyyriskien vaikutuksia tilinpäätöksen laadinnassa, erityisesti johdon harkintaa vaativissa arvioissa kuten sijoitusten käypien arvojen määrittämiseen liittyvien epävarmuuksien arvioinnissa. Riskienhallinnan liitetiedossa 35 Konsernin sisäisen valvonnan ja riskienhallinnan periaatteet on kuvattu tarkemmin kestävyyriskien liittyviä epävarmuuksia Taalerin kannalta.

Tunnistetut ilmastonmuutokseen ja ilmastoon liittyvät riskit voivat vaikuttaa negatiivisesti esimerkiksi Taalerin rahastojen tuottoon, omistusten arvoon, rahastojen kohteiden pääoma- ja käyttökustannuksiin sekä laitosten tuotantoon esimerkiksi akuuttien ja kroonisten sää- ja lämpötilaolosuhteiden vaihteluiden kautta. Myös transitoriskit, kuten kiristynyt sääntely, toimintaympäristön muutokset sekä sidosryhmien muuttuvat tarpeet ja mieltymykset voivat aiheuttaa liiketoimintaan negatiivisia vaikutuksia. Ilmasto- ja kestävyyriskit voivat vaikuttaa esimerkiksi Taaleri-konsernin ehdollisiin velkoihin, veroihin, liikevaihtoon tuloutettaviin määriin, työsuhde-etuuksiin, vakuutustoimintaan, rahoitusvaroihin ja -velkoihin sekä muihin omaisuus- ja velkaeriin. Ilmastonmuutokseen liittyvät transitoriskit voivat vaikuttaa konsernin toimintaedellytyksiin ja tulokseen muun muassa vaikeutuneen varainkeruun kautta, mikä heijastuu konsernin hallinnoimien rahastojen hallinnointi- ja tuottopalkkioihin ja siten Taalerin liikevaihtoon, ja siksi transitoriskit huomioidaan tarvittaessa esimerkiksi tuloutusperiaatteissa sekä omaisuus- ja velkaerien arvostuksessa. Sen sijaan sään ääri-ilmiöt voivat negatiivisesti vaikuttaa sijoituskohteiden tuotantoon, vaikeuttaa tuotantoposten hankintaa ja lisätä riskiä vahingoille tuotantolaitoksissa, mikä näkyy sijoituskohteissa kustannusten kasvuna ja tuotannon hidastumisena, mikä taas vaikuttaa esimerkiksi omaisuuserien arvostukseen.

2.18 Uusien standardien, standardien muutosten tai tulkintojen soveltaminen

Konsernitilinpäätöksen laadinnassa on noudatettu IASB:n vuosittain julkaisemia parannuksia ja muutoksia voimassa oleviin IFRS-standardeihin sekä IFRIC:n tulkintoja, jotka on EU:ssa hyväksytty ja otettu käyttöön 1.1.2024 alkavilla tilikausilla. Taaleri on arvioinut, että näillä parannuksilla, muutoksilla ja tulkinnoilla ei ole ollut olennaista vaikutusta konsernitilinpäätökseen, konsernin tulokseen tai taloudelliseen asemaan.

2.19 Myöhemmin sovellettavat uudet ja uudistetut standardit

Uusia standardeja, standardien muutoksia tai tulkintoja, jotka tulevat voimaan EU:ssa vasta myöhemmin kuin 1.1.2024 alkavilla tilikausilla, ei ole sovellettu tätä konsernitilinpäätöstä laadittaessa.

Millään muulla jo julkaistulla uudella tai uudistetulla standardilla tai tulkinnalla ei odoteta olevan olennaista vaikutusta konsernitilinpäätökseen, konsernin tulokseen tai taloudelliseen asemaan, lukuun ottamatta huhtikuussa 2024 julkaistua IFRS 18 Tilinpäätöksen esittämistapa ja tilinpäätöksessä esitettävät tiedot -standardia.

IFRS 18 korvaa aiemman IAS 1 -standardin ja tuo mukanaan uusia vaatimuksia tilinpäätöksen esittämistapaan, liiketapahtumien luokitteluun sekä liitetietojen laajuuteen ja sisältöön. Standardin tavoitteena on parantaa tilinpäätöksen ymmärrettävyyttä, vertailukelpoisuutta ja läpinäkyvyyttä.

Taaleri arvioi parhaillaan standardin vaikutuksia. Standardin vaikutukset tulevat rajoittumaan tilinpäätöksen esittämistapaan, liiketapahtumien luokitteluun ja liitetietoihin. Standardilla ei odoteta olevan olennaisia vaikutuksia muuhun kuin taloudellisen tiedon esittämiseen. IFRS 18 -standardi astuu voimaan aikaisintaan 1.1.2027 alkavalla tilikaudella ja standardia sovelletaan takautuvasti myös tilinpäätöksessä esitettävälle vertailukausille. EU ei ole vielä hyväksynyt standardia ja siksi voimaantulon ajankohta on epävarma.

Tuloslaskelman liitetiedot

3 Palkkiotuotot

1.1.-31.12.2024, 1 000 euroa	Pääoma- rahastot	Uusiutuva energia	Muut pääoma- rahastot	Garantia	Muut	Yhteensä
Jatkuvat palkkiot	27 482	21 262	6 221	-	748	28 231
Tuottopalkkiot	1 845	1 760	85	-	-	1 845
Yhteensä	29 327	23 022	6 306	-	748	30 076

1.1.-31.12.2023, 1 000 euroa	Pääoma- rahastot	Uusiutuva energia	Muut pääoma- rahastot	Garantia	Muut	Yhteensä
Jatkuvat palkkiot	25 396	18 611	6 785	-	769	26 165
Tuottopalkkiot	1 489	-	1 489	-	-	1 489
Yhteensä	26 885	18 611	8 274	-	769	27 654

Tilikauden 2024 aikana tuloslaskelmaan on kirjattu tuottopalkkioita yhteensä 1,8 (1,5) milj. euroa, joista 1,8 (0,0) milj. euroa perustuu johdon tekemään arvioon ja on tilinpäätöshefellä realisoitumatta. Taalerilla oli palkkiotuottoihin kirjattuja realisoitumattomia tuottopalkkioita 31.12.2024 yhteensä 15,9 (14,2) milj. euroa. Lisätietoja realisoitumattomista tuottopalkkioista annetaan liitetiedossa 28 Siirtosaamiset ja maksetut ennakot.

4 Vakuutustoiminnan nettotuotot

1 000 euroa	1.1.-31.12.2024	1.1.-31.12.2023
Vakuutusmaksutuotot		
Muutokset jäljellä olevan vakuutuskauden velassa		
Palvelumarginaali kaudella tuotetusta palvelusta	11 581	12 324
Muutos muuta kuin rahoitusriskiä kuvaavassa riskioikaisussa, riskistä vapautumisen vaikutus	2 069	1 934
Odotetut korvausmenot	1 769	1 995
Odotetut hoito- ja hallintomenot	2 301	2 291
Vakuutusmaksujen kokemukserusteinen tarkistus	542	-74
Vakuutussopimusten hankinnasta aiheutuneiden rahavirtojen takaisinsaantiin liittyvä osuus	640	540
Vakuutusmaksutuotot yhteensä	18 902	19 010
Vakuutuspalvelukulut		
Toteutuneet korvausvaateet	-841	-1 197
Toteutuneista vakuutustapahtumista aiheutuvan velan muutokset	915	813
Vakuutusten hoito- ja hallintokulut	-3 646	-3 248
Tappiolliset sopimukset	98	-471
Vakuutusten hankintakulut	-856	-839
Vakuutuspalvelukulut yhteensä	-4 328	-4 942
Menevän jälleenvakuutuksen tuotot ja kulut	-375	-520
Vakuutuspalvelutulos	14 198	13 549

1 000 euroa	1.1.-31.12.2024	1.1.-31.12.2023
Vakuutukseen liittyvät rahoitustuotot ja -kulut		
Vakuutukseen liittyvät rahoitustuotot ja -kulut	-633	-33
Vakuutussopimuksille kertynyt korko	-730	-284
Tulosvaikutteisesti kirjatut muutokset taloudellisissa oletuksissa	-7	58
Muut	104	193
Jälleenvakuutukseen liittyvät rahoitustuotot ja -kulut	19	20
Jälleenvakuutussopimuksille kertynyt korko	19	19
Muut	-	1
Vakuutukseen liittyvät rahoitustuotot ja -kulut	-614	-14

Vakuutukseen liittyvät rahoitustuotot- ja kulut olivat tilikaudella yhteensä -0,6 (-0,0) milj. euroa ja yhtiön sijoitusomaisuuden tuotot käyvin arvoin yhteensä 15,5 (10,4) milj. euroa.

1 000 euroa	1.1.-31.12.2024	1.1.-31.12.2023
Vakuutuksen sijoitustoiminnan nettotuotot		
Käypään arvoon muiden laajan tuloksen erien kautta kirjattavat rahoitusvarat	2 998	893
Korkotuotot	3 003	2 373
Myyntivoitot ja -tappiot	-354	-896
Muut	350	-585
-josta odotettavissa olevien luottotappioiden muutos	350	-585
Käypään arvoon tulosvaikutteisesti kirjattavat	8 877	3 845
Rahoitusvarat, jotka on arvostettava käypään arvoon tulosvaikutteisesti	8 877	3 845
Korkotuotot	1 150	1 204
Käyvän arvon muutos	7 322	1 980
Osingot ja voitto-osuudet	63	478
Myyntivoitot ja -tappiot	214	258
Muut	128	-76
Vakuutuksen sijoitustoiminnan nettotuotot	11 875	4 738
Vakuutustoiminnan nettotuotot yhteensä	25 459	18 273

5 Arvopaperikaupan ja valuuttatoiminnan nettotuotot

Arvopaperikaupan nettotuotot, 1 000 euroa	1.1.-31.12.2024	1.1.-31.12.2023
Käypään arvoon tulosvaikutteisesti kirjattavat		
Rahoitusvarat, jotka on arvostettava käypään arvoon tulosvaikutteisesti	-1 855	-446
Yhteensä	-1 855	-446
Arvopaperikaupan ja valuuttatoiminnan nettotuotot, 1 000 euroa	1.1.-31.12.2024	1.1.-31.12.2023
Arvopaperikaupan nettotuotot lajeittain		
Osakkeista ja osuuksista	-1 855	-446
Myyntivoitot ja -tappiot	-631	939
Käyvän arvon muutokset	-1 224	-1 385
Arvopaperikaupan nettotuotot yhteensä	-1 855	-446
Valuuttatoiminnan nettotuotot	593	-543
Yhteensä	-1 262	-989

6 Tuotot oman pääoman ehtoisista sijoituksista

1 000 euroa	1.1.-31.12.2024	1.1.-31.12.2023
Rahoitusvaroista, jotka on arvostettava käypään arvoon tulosvaikutteisesti	817	415
Osinkotuotot	682	419
Myyntivoitot ja -tappiot	-4	-4
Tuotto-osuudet kommandiittiyhtiöistä	140	-
Konserniyrityksistä	8 153	8 973
Myyntivoitot ja -tappiot	8 153	8 973
Yhteensä	8 971	9 388

Konserniyrityksistä saadut myyntivoitot ja -tappiot tilikausilla 2024 ja 2023 koostuvat pääosin Taaleri Development Holdings Sarl -nimisen tytäryhtiön myynnistä. Lisätietoja myynnistä annetaan liitetiedossa 43 Tytäryrityksen myynti.

7 Korkotuotot

1 000 euroa	1.1.–31.12.2024	1.1.–31.12.2023
Saamisista luottolaitoksilta	633	216
Saamisista yleisöltä ja julkisyhteisöiltä	539	1 707
Muut korkotuotot	6	2
Yhteensä	1 178	1 925

Korkotuotot eivät sisällä tuottoja rahoitusvaroista, joiden arvo on alentunut.

8 Liiketoiminnan muut tuotot

1 000 euroa	1.1.–31.12.2024	1.1.–31.12.2023
Tuotoiksi kirjatut edelleenveloitetut kulut	2 296	3 550
Pääomarahastot-segmentin hankkeista kertyneet tuotot	5 775	5 503
Muut tuotot	86	325
Yhteensä	8 158	9 378

Pääomarahastot-segmentin hankkeista kertyneet tuotot tilikausilla 2023 ja 2024 liittyy Teksasissa vuosina 2018–2021 tehtyyn uusiutuvan energian kehitystoimintaan. Taaleri sai hankkeen myyntihinnasta ensimmäisen osan vuonna 2023, ja asiasta tiedottaessaan kertoi kauppasopimuksen sisältävän lisätuoton mahdollisuuden tiettyjen edellytysten täytyessä. Lisätuoton määrä on 6,0 milj. dollaria eli noin 5,8 milj. euroa ja se tuloutettiin kokonaisuudessaan tilikaudella 2024. Tilinpäätöshetkellä lisätuottoon liittyy vielä joitain epävarmuustekijöitä, mutta johto näkee lisätuoton realisoitumisen hyvin todennäköiseksi.

9 Palkkiokulut

1 000 euroa	1.1.–31.12.2024	1.1.–31.12.2023
Pääomarahastoliiketoiminnan palkkiokulut	7 515	8 251
Muut palkkiokulut	14	
Yhteensä	7 529	8 252

10 Henkilöstökulut

1 000 euroa	1.1.–31.12.2024	1.1.–31.12.2023
Palkat ja palkkiot	12 680	13 369
Josta muuttuvat palkkiot	2 380	3 459
Eläkekulut maksupohjaisista järjestelyistä	1 928	1 989
Osakeperusteiset maksut	552	435
Käteisvaroina tai osakkeina maksettavat järjestelmät	552	435
Muut henkilösivukulut	360	616
Yhteensä	15 520	16 409

11 Muut hallintokulut

1 000 euroa	1.1.–31.12.2024	1.1.–31.12.2023
ICT-kulut	2 220	2 118
Vapaaehtoiset henkilöstöön liittyvät kulut	1 025	919
Viestintä- ja markkinointikulut	698	662
Ostetut hallintopalvelut	485	807
Muut kulut	1 189	1 283
Yhteensä	5 617	5 789

12 Poistot ja arvonalentumiset aineellisista ja aineettomista hyödykkeistä

1 000 euroa	1.1.–31.12.2024	1.1.–31.12.2023
Aineettomat hyödykkeet		
Suunnitelman mukaiset poistot		62
Konserniliikearvon arvonalentuminen	1	1
Negatiivisen konserniliikearvon tuloutus	-	-139
Aineelliset hyödykkeet		
Suunnitelman mukaiset poistot	877	548
Yhteensä	879	472

13 Liiketoiminnan muut kulut

1 000 euroa	1.1.-31.12.2024	1.1.-31.12.2023
Lyhytaikaiset toimitila- ja muut vuokratulot	364	208
Ulkopuoliset palvelut	2 943	3 451
Yhtiön tilintarkastajille maksetut palkkiot	332	388
Tilintarkastuspalkkiot	314	338
Veropalvelut	-	-
Muut	17	50
Muut kulut	1 394	1 067
Yhteensä	5 033	5 114

14 Odotettavissa olevat luottotappiot

1 000 euroa	Jaksotettu hankintameno	Käypään arvoon laajan tuloksen kautta ¹⁾	Yhteensä
ECL 1.1.2024	1 862	875	2 737
Alkuperäisestä myöntämisestä ja hankinnasta johtuvat lisäykset	5	81	86
Taseesta pois kirjaamisesta johtuvat vähennykset	-206	-746	-952
Riskiparametreissa tapahtuneet muutokset	-1 569	315	-1 255
Tulosvaikutus yhteensä	-1 771	-350	-2 120
ECL 31.12.2024	91	525	617

1 000 euroa	Jaksotettu hankintameno	Käypään arvoon laajan tuloksen kautta ¹⁾	Yhteensä
ECL 1.1.2023	1 255	290	1 545
Alkuperäisestä myöntämisestä ja hankinnasta johtuvat lisäykset	53	64	117
Taseesta pois kirjaamisesta johtuvat vähennykset	-11	-47	-58
Riskiparametreissa tapahtuneet muutokset	565	568	1 133
Tulosvaikutus yhteensä	607	585	1 192
ECL 31.12.2023	1 862	875	2 737

¹⁾ Odotettavissa olevat luottotappiot käypään arvoon muiden laajan tuloksen erien kautta kirjattavista velkapapereista kohdistuvat kokonaisuudessaan vakuutustoimintaan, joten odotettavissa oleva luottotappio kirjataan erään Vakuutustoiminnan nettotuotot, Sijoitustoiminnan nettotuotot. Ks. lisätietoja liitteestä 4 Vakuutustoiminnan nettotuotot.

1 000 euroa	1.1.-31.12.2024	1.1.-31.12.2023
Luottotappioksi kirjattuihin lainoihin saadut suoritukset	-	-
Odotettavissa olevien luottotappioiden muutos	1 771	-607
Realisoituneet luottotappiot	-1 640	-
Odotettavissa olevat luottotappiot jaksotettuun hankintamenuun kirjatusta rahoitusvaroista	130	-607

15 Korko- ja muut rahoituskulut

1 000 euroa	1.1.-31.12.2024	1.1.-31.12.2023
Korkokulut muista veloista		
Saamisista luottolaitoksilta	-	-42
Veloista yleisölle ja julkisyhteisöille	76	422
Veloista, joilla on huonompi etuoikeus kuin muilla veloilla	710	769
Muut korkokulut	147	76
Yhteensä	932	1 224

16 Tuloverot

1 000 euroa	1.1.-31.12.2024	1.1.-31.12.2023
Tilikauden tuloksesta	12 437	6 344
Aikaisempien kausien verot	-293	662
Laskennalliset verot	-7 452	-2 856
Yhteensä	4 692	4 150
Tuloslaskelman verojen täsmäytys voittoon ennen veroja, 1 000 euroa	1.1.-31.12.2024	1.1.-31.12.2023
Liikevoitto (voitto ennen veroja)	38 110	31 921
Korko- ja muut rahoituskulut	-932	-1 224
Verot laskettuna emoyhtiön verokannalla (20 %)	7 436	6 139
Ulkomaisten tytäryhtiöiden poikkeavat verokannat	45	37
Verovapaat tuotot	-1 865	-1 591
Vähennyskelvottomat kulut	-880	299
Liikearvon arvonalentumiset		-28
Vahvistettujen verotuksellisten tappioiden käyttö	37	-
Kirjaamattomat laskennalliset verosaamiset verotuksellisista tappioista	-81	-250
Osuus osakkuus- ja yhteisyritysten tuloksesta veroilla vähennettynä	-	-554
Verot aikaisemmilta tilikausilta	-6	-31
Muut erät	6	129
Verot tuloslaskelmassa	4 692	4 150

Efektiivinen verokanta vuonna 2024 oli 13 % (2023: 14 %).

17 Muut laajan tuloksen erät

Muihin laajan tuloksen eriin liittyvät verot

1 000 euroa	1.1.-31.12.2024			1.1.-31.12.2023		
	Ennen veroja	Vero-vaikutus	Verojen jälkeen	Ennen veroja	Vero-vaikutus	Verojen jälkeen
Käyvän arvon rahaston muutos	3 569	-714	2 855	2 529	-506	2 023
Erät, jotka voidaan siirtää tulosvaikutteisiksi	3 643	-729	2 914	5 655	-1 131	4 524
Erät, joita ei siirretä tulosvaikutteisiksi	-74	15	-59	-3 126	625	-2 501
Muuntoerot	112	-	112	-83	-	-83
Yhteensä	3 680	-714	2 967	2 446	-506	1 940

18 Osakekohtainen tulos

Laimentamaton osakekohtainen tulos

Laimentamaton osakekohtainen tulos lasketaan jakamalla yhtiön osakkeenomistajille kuuluva tulos vuoden aikana ulkona olleiden osakkeiden lukumäärän painotetulla keskiarvolla, lukuun ottamatta yhtiön hallussaan pitämiä omia osakkeita (Liite 34 Oma pääoma).

1 000 euroa	1.1.-31.12.2024	1.1.-31.12.2023
Emoyrityksen osakkeenomistajille kuuluva tilikauden tulos	28 064	22 985
Ulkona olevien osakkeiden lukumäärän painotettu keskiarvo (tuhatta kpl)	28 202	28 305
Laimentamaton osakekohtainen tulos (euroa), tilikauden tulos	1,00	0,81

Laimennusvaikutuksella oikaistu osakekohtainen tulos

Laimennusvaikutuksella oikaistu osakekohtainen tulos lasketaan oikaisemalla ulkona olevien osakkeiden lukumäärän painotettua keskiarvoa siten, että kaikki laimentavat potentiaaliset kantaosakkeet oletetaan vaihdetuiksi osakkeisiin. Konsernin laimentavat potentiaaliset kantaosakkeet syntyvät osakkeina tai käteisenä maksettavista osakepohjaisista palkkiojärjestelmistä ja toimitusjohtajan optio-ohjelmasta, ja ne huomioidaan laimennettua osakekohtaista tulosta laskettaessa myöntämispäivästä lähtien.

	1.1.-31.12.2024	1.1.-31.12.2023
Ulkona olevien osakkeiden lukumäärän painotettu keskiarvo (tuhatta kpl)	28 202	28 305
Osakepohjaisten palkkio-ohjelmien ja optioiden laimentava vaikutus (tuhatta kpl)	651	727
Osakemäärän painotettu ka. laimennusvaikutuksella oikaistu (tuhatta kpl)	28 853	29 033
1 000 euroa	1.1.-31.12.2024	1.1.-31.12.2023
Emoyrityksen osakkeenomistajille kuuluva tilikauden tulos	28 064	22 985
Osakemäärän painotettu ka. laimennusvaikutuksella oikaistu (tuhatta kpl)	28 853	29 033
Laimennusvaikutuksella oikaistu osakekohtainen tulos (euroa), tilikauden tulos	0,97	0,79

Taseen liitetiedot

19 Saamiset luottolaitoksilta

1 000 euroa	31.12.2024	31.12.2023
Vaadittaessa maksettavat	19 623	24 302
Kotimaisilta luottolaitoksilta	18 930	18 091
Ulkomaisilta luottolaitoksilta	693	6 211
Muut kuin vaadittaessa maksettavat	-	14 000
Kotimaisilta luottolaitoksilta	-	14 000
Yhteensä	19 623	38 302

Saamiset luottolaitoksilta vastaavat konsernin rahoja ja pankkisaamia kokonaisuudessaan. Muut kuin vaadittaessa maksettavat saamiset ovat lyhytaikaisia määräaikaistalletuksia.

20 Saamiset yleisöltä ja julkisyhteisöiltä

1 000 euroa	31.12.2024	31.12.2023
Muut kuin vaadittaessa maksettavat		
Yritykset ja asuntoyhteisöt	5 357	4 653
Ulkomaat	384	489
Yhteensä	5 741	5 142

Konsernilla on 0,3 (0,3) milj. euron edestä saamia, joilla on huonompi etuoikeus kuin velallisen muilla veloilla. Tiedot odotettavissa olevista luottotappiosta jaksotettuun hankintamenoön kirjatuihin saamisista esitetään liitteessä 14 Odotettavissa olevat luottotappiot. Saamisten maturiteetit on esitetty liitteessä 36 Rahoitusvarojen ja -velkojen maturiteettijakauma.

21 Osakkeet ja osuudet

Osakkeet ja osuudet, 1 000 euroa	31.12.2024	31.12.2023
Käypään arvoon tulosvaikutteisesti kirjattavat	34 291	35 941
Käypään arvoon muiden laajan tuloksen erien kautta kirjattavat	2 693	2 768
Yhteensä	36 984	38 708
- joista julkisesti noteeratut osakkeet	5 329	11 894

Osakkeet ja osuudet omistusyhteisyriyksissä, 1 000 euroa	31.12.2024	31.12.2023
Hankintameno	15 517	15 517
Yhdistellyt tulokset ja muut muutokset omistusyhteisyriytysten arvossa	-2 633	-2 634
Yhteensä	12 884	12 884

Osakkeet ja osuudet yhteensä	49 869	51 592
------------------------------	--------	--------

Osakkeet ja osuudet omistusyhteisyriyksissä -erään on kirjattu sellaiset osakkuusyhtiöihin tehdyt sijoitukset, jotka on yhdistelty konserniin pääomaosuusmenetelmällä. Pääomaosuusmenetelmässä osakkuusyhtiö kirjataan taseeseen alunperin hankintamenoön, jonka jälkeen osakkuusyhtiön arvoon lisätään tai vähennetään omistusosuutta vastaava osuus osakkuusyhtiön tuloksesta ja muista oman pääoman muutoksista.

Taalerin osakkuusyhtiö Sepos Oy:n osakkeiden tasearvosta on tämän lisäksi kirjattu yhteensä 2,4 milj. euron edestä arvonalentumisia, joista tilikaudelle 2023 kirjattiin 0,2 milj. euroa. Loput arvonalentumiset on kirjattu tätä aiemmillä tilikausilla.

Yhdistellyt tulokset ja muut muutokset osakkuusyriytysten arvossa, kuten arvonalentumiset, on kirjattu tuloslaskelmassa erään Osuus osakkuusyriytysten tuloksesta.

22 Vakuutustoiminnan varat, sijoitusomaisuus

Vakuutustoiminnan varat, 1 000 euroa	31.12.2024	31.12.2023
Sijoitusomaisuus		
Lainat ja muut saamiset	119 524	126 578
Osakkeet ja osuudet	35 115	33 973
Yhteensä	154 638	160 551

23 Rahoitusvarojen ja -velkojen luokittelu

Rahoitusvarat ja -velat 31.12.2024, 1 000 euroa

Rahoitusvarat	Jaksotettu hankintameno	Käypään arvoon muiden laajan tuloksen erien kautta arvostettavat		Käypään arvoon tulosvaikutteisesti arvostettavat		Yhteensä	Käypä arvo
		Oman pääoman ehtoiset ²⁾	Muut	Oman pääoman ehtoiset	Muut		
Saamiset luottolaitoksilta ¹⁾	19 623	-	-	-	-	19 623	19 623
Saamiset yleisöltä ja julkisyhteisöiltä	3 928	-	-	-	1 813	5 741	5 741
Osakkeet ja osuudet	-	2 693	-	34 291	-	36 984	36 984
Vakuutus toiminnan varat, sijoitusomaisuus	-	-	92 733	34 187	27 719	154 638	154 638
Muut rahoitusvarat	-	-	-	-	-	46 212	
Rahoitusvarat yhteensä	23 551	2 693	92 733	68 478	29 532	263 199	
Osakkeet ja osuudet omistusyhteisyrityksissä						12 884	
Muut kuin rahoitusvarat						15 772	
Varat yhteensä 31.12.2024						291 855	

Rahoitusvelat	Käypään arvoon tulosvaikutteisesti kirjattavat	Muut velat	Yhteensä	Käypä arvo
Muut rahoitusvelat	-	17 436	17 436	
Rahoitusvelat yhteensä	-	17 436	17 436	
Muut kuin rahoitusvelat			59 087	
Velat yhteensä 31.12.2024			76 524	

¹⁾ Saamiset luottolaitoksien osalta on katsottu kirjanpitoarvon olevan paras arvio niiden käyvästä arvosta.

²⁾ Johto voi oman pääoman ehtoisen instrumentin alkuperäisen kirjaamisen yhteydessä tehdä peruuttamattoman valinnan menettelystä, jonka mukaan käyvän arvon muutokset kirjataan muihin laajan tuloksen eriin eikä niitä myöhemmin siirretä tulosvaikutteisiksi. Tällöin osinkotuotot kirjataan tulosvaikutteisesti, mutta käyvän arvon muutokset, valuuttakurssivoitot ja -tappiot sekä myyntivoitot ja -tappiot kirjataan laajaan tulokseen. Tähän ryhmään lukeutuu euromääräisesti pienet yhtiömiespanokset sellaisiin pääomarahastoliiketoimintaan liittyviin kommandiittiyhtiöihin jotka eivät ole varsinaisia rahastosijoituksia, sekä osakesijoitukset yhtiöihin, joiden ei katsota läheisesti liittyvän konsernin strategiaan. Nimenomaisesti käypään arvoon muiden laajan tuloksen erien kautta arvostettavien oman pääoman ehtoisten instrumenttien käypä arvo 31.12.2024 oli 2,7 (31.12.2023 2,8) milj. euroa. Ryhmään kuuluvat sijoitukset eivät ole tuottaneet osinkotuottoja esitettävillä tilikausilla. Esitettävien tilikausien aikana ryhmään kuuluvia sijoituksia ei myöskään ole myyty tai muuten kirjattu pois taseesta.

Rahoitusvarat ja -velat 31.12.2023, 1 000 euroa

Rahoitusvarat	Jaksotettu hankintameno	Käypään arvoon muiden laajan tuloksen erien kautta arvostettavat		Käypään arvoon tulosvaikutteisesti arvostettavat		Yhteensä	Käypä arvo
		Oman pääoman ehtoiset ²⁾	Muut	Oman pääoman ehtoiset	Muut		
Saamiset luottolaitoksilta ¹⁾	38 302	-	-	-	-	38 302	38 302
Saamiset yleisöltä ja julkisyhteisöiltä	3 824	-	-	-	1 318	5 142	5 142
Osakkeet ja osuudet	-	2 768	-	35 941	-	38 708	38 708
Vakuutustoiminnan varat, sijoitusomaisuus	-	-	104 123	29 935	26 493	160 551	160 551
Muut rahoitusvarat	-	-	-	-	-	42 226	
Rahoitusvarat yhteensä	42 126	2 768	104 123	65 876	27 811	284 930	
Osakkeet ja osuudet omistusyhteisyhteisöissä						12 884	
Muut kuin rahoitusvarat						10 097	
Varat yhteensä 31.12.2023						307 911	

Rahoitusvelat	Käypään arvoon tulosvaikutteisesti kirjattavat	Muut velat	Yhteensä	Käypä arvo
Velat, joilla on huonompi etuoikeus kuin muilla veloilla	-	14 886	14 886	15 154
Muut rahoitusvelat	-	16 392	16 392	
Rahoitusvelat yhteensä	-	31 278	31 278	
Muut kuin rahoitusvelat			67 987	
Velat yhteensä 31.12.2023			99 265	

¹⁾ Saamiset luottolaitoksien osalta on katsottu kirjanpitoarvon olevan paras arvio niiden käyvästä arvosta.

²⁾ Johto voi oman pääoman ehtoisen instrumentin alkuperäisen kirjaamisen yhteydessä tehdä peruuttamattoman valinnan menettelystä, jonka mukaan käyvän arvon muutokset kirjataan muihin laajan tuloksen eriin eikä niitä myöhemmin siirretä tulosvaikutteisiksi. Tällöin osinkotuotot kirjataan tulosvaikutteisesti, mutta käyvän arvon muutokset, valuuttakurssivoitot ja -tappiot sekä myyntivoitot ja -tappiot kirjataan laajaan tulokseen. Tähän ryhmään lukeutuu euromääräisesti pienet yhtiömiespanokset sellaisiin pääomarahastoliiketoimintaan liittyviin kommandiittiyhtiöihin jotka eivät ole varsinaisia rahastosijoituksia, sekä osakesijoitukset yhtiöihin, joiden ei katsota läheisesti liittyvän konsernin strategiaan. Nimenomaisesti käypään arvoon muiden laajan tuloksen erien kautta arvostettavien oman pääoman ehtoisten instrumenttien käypä arvo 31.12.2024 oli 2,7 (31.12.2023 2,8) milj. euroa. Ryhmään kuuluvat sijoitukset eivät ole tuottaneet osinkotuottoja esitettävillä tilikausilla. Esitettävien tilikausien aikana ryhmään kuuluvia sijoituksia ei myöskään ole myyty tai muuten kirjattu pois taseesta.

24 Rahoitusinstrumenttien käyvät arvot

Varojen käyvät arvot 31.12.2024, 1 000 euroa	Taso 1	Taso 2	Taso 3	Käypä arvo yhteensä
Saamiset luottolaitoksilta	-	19 623	-	19 623
Saamiset yleisöltä ja julkisyhteisöiltä	-	4 899	842	5 741
Osakkeet ja osuudet	5 329	807	30 849	36 984
Vakuutustoiminnan varat, sijoitusomaisuus	147 243	-	7 396	154 638
Yhteensä	152 571	25 329	39 087	216 987

Velkojen käyvät arvot 31.12.2024, 1 000 euroa	Taso 1	Taso 2	Taso 3	Käypä arvo yhteensä
Velat, joilla on huonompi etuoikeus kuin muilla veloilla	-	-	-	-
Yhteensä	-	-	-	-

Varojen käyvät arvot 31.12.2023, 1 000 euroa	Taso 1	Taso 2	Taso 3	Käypä arvo yhteensä
Saamiset luottolaitoksilta	-	38 302	-	38 302
Saamiset yleisöltä ja julkisyhteisöiltä	-	4 345	797	5 142
Osakkeet ja osuudet	11 868	-	26 840	38 708
Vakuutustoiminnan varat, sijoitusomaisuus	153 071	-	7 480	160 551
Yhteensä	164 939	42 647	35 118	242 703

Velkojen käyvät arvot 31.12.2023, 1 000 euroa	Taso 1	Taso 2	Taso 3	Käypä arvo yhteensä
Velat, joilla on huonompi etuoikeus kuin muilla veloilla	-	15 154	-	15 154
Yhteensä	-	15 154	-	15 154

Hierarkiatasot

Taso 1: Käyvät arvot perustuvat täysin samanlaisten omaisuuserien tai velkojen noteerattuihin hintoihin toimivilla markkinoilla.

Taso 2: Käyvät arvot perustuvat muihin tietoihin kuin tasoon 1 sisältyviin noteerattuihin hintoihin, mutta kuitenkin tietoihin, jotka kyseiselle omaisuuserälle on todennettavissa joko suoraan (ts. hinnoista) tai epäsuorasti (ts. hinnoista johdettuina). Näiden instrumenttien käyvän arvon määrittämisessä Taaleri-konserni käyttää yleisesti hyväksytyjä arvostusmalleja, joiden tiedot perustuvat merkittäviltä osin todennettaviin markkinatietoihin.

Taso 3: Käyvät arvot perustuvat omaisuuserää tai velkaa koskeviin tietoihin, jotka eivät perustu todennettavissa olevaan markkinatietoon. Pääosin tason 3 omaisuuserät on arvostettu ulkopuoliselta taholta saatuun hintaan tai, ellei luotettavaa käypää arvoa ole saatavilla/määritettävissä, hankintahintaan.

Tasolle 3 luokitellut omaisuuserät

Tasolle 3 luokitellut omaisuuserät koostuvat noteeraamattomista pääomarahasto-osuuksista, voitonjakolainoista ja muista osakkeista sekä osuuksista. Pääomarahasto-osuudet on arvostettu pääasiallisesti viimeisimpään hallinnointiyhtiöltä saatuun käypään arvoon. Noteeraamattomat osakkeet on arvostettu joko viimeisimpään sääntelemättömällä markkinalla käytettyyn kaupankäyntihintaan, sijoituskohteen substanssiarvoon, kassavirtapohjaista tuottoarvomenetelmää käyttäen, tai mikäli on arvioitu, että käypää arvoa ei voida riittävällä tarkkuudella määritellä, hankintahintaan.

Täsmäytyslaskelma tasolle 3 luokitelluista omaisuuseristä, 1 000 euroa	1.1.-31.12.2024	1.1.-31.12.2023
Käypä arvo 1.1.	35 118	37 417
Ostot	7 564	3 603
Myynnit ja vähennykset	-2 565	-4 905
Käyvän arvon muutos - tuloslaskelma	-1 025	-797
Käyvän arvon muutos - laaja tuloslaskelma	-4	-200
Käypä arvo kauden lopussa	39 087	35 118

Raportointikauden lopussa hallussa olevista tasolle 3 luokitelluista varoista kaudella tulosvaikutteisesti kirjatut realisoitumattomat voitot ja tappiot yhteensä, 1 000 euroa	1.1.-31.12.2024	1.1.-31.12.2023
Vakuutustoiminnan nettotuotot	77	237
Arvopaperikaupan ja valuuttatoiminnan nettotuotot	-1 102	-1 034
Yhteensä	-1 025	-797

25 Aineettomat hyödykkeet

1 000 euroa	31.12.2024	31.12.2023
Liikearvo	347	347
Muut aineettomat hyödykkeet	227	225
Vuokrahuoneiston perusparannusmenot	227	225
Yhteensä	574	572

2024	Liikearvo	Muut aineettomat hyödykkeet	Yhteensä
Hankintameno 1.1.2024	348	1 047	1 396
Lisäykset	1	3	4
Hankintameno 31.12.2024	350	1 050	1 400
Kertyneet poistot ja arvonalentumiset 1.1.2024	1	823	824
Tilikauden poistot	-	-	-
Arvonalentumiset	1	-	1
Kertyneet poistot ja arvonalentumiset 31.12.2024	3	823	826
Kirjanpitoarvo 1.1.2024	347	225	572
Kirjanpitoarvo 31.12.2024	347	227	574

2023	Liikearvo	Muut aineettomat hyödykkeet	Yhteensä
Hankintameno 1.1.2023	696	760	1 456
Lisäykset	1	287	288
Vähennykset	349	-	349
Hankintameno 31.12.2023	348	1 047	1 396
Kertyneet poistot ja arvonalentumiset 1.1.2023	349	753	1 102
Tilikauden poistot	-	70	70
Arvonalentumiset	1	-	1
Vähennykset	349	-	349
Kertyneet poistot ja arvonalentumiset 31.12.2023	1	823	824
Kirjanpitoarvo 1.1.2023	347	8	355
Kirjanpitoarvo 31.12.2023	347	225	572

Liikearvon kohdistaminen ja arvonalentumistestaus

Konsernin liikearvo 31.12.2024 oli 0,3 (0,3) milj. euroa, joka kohdistui kokonaisuudessaan Garantia -segmenttiin.

Arvonalentumistestauksessa yksiköiden kerrytettävissä olevat rahamäärät on määritetty käyttöarvoon perustuen. Rahavirtaennusteet pohjautuvat ennusteisiin, jotka kattavat kolmen vuoden ajanjakson. Ennustejakson jälkeiset rahavirrat on ekstrapoloitu käyttämällä tasaista 0,5 %:n kasvutekijää, jonka arvioidaan olevan soveltuva kasvavaan liiketoimintaan. Tulevaisuuden kassavirrat on diskontattu käyttäen pääoman keskimääräistä kustannusta (Weighted Average Cost of Capital) 11,6 prosenttia. Diskonttauskoron määrittämisessä käytetyt parametrit (riskiton korko, riskikerroin, riskipreemio ja pääomarakenne) perustuvat vastaavaa tai kilpailevaa liiketoimintaa harjoittavien yritysten havainnoituihin tekijöihin sekä syyskuun 2024 lopussa vallinneisiin markkinaolosuhteisiin. Suoritetun arvonalentumistestin perusteella ei ole tehty arvonalennuksia.

Arvonalentumistestauksen yhteydessä suoritettiin herkkyyssanalyysit keskeisimpien oletusten, diskonttauskoron sekä jäännösarvon kasvutekijän osalta. Laskelmissa käytetyt keskeiset muuttujat ovat diskonttauskoron 1 prosenttiyksikön nousu sekä ennustejakson jälkeisen kasvun lasku 1 prosenttiyksiköllä. Herkkyyssanalyysit eivät erikseen tarkasteltuina osoittaneet arvonalentumisriskiä.

26 Aineelliset hyödykkeet

1 000 euroa	31.12.2024	31.12.2023
Muut aineelliset hyödykkeet	1 842	2 406
Yhteensä	1 842	2 406
	2024	2023
Hankintameno 1.1.	7 827	5 293
Lisäykset	365	2 585
Vähennykset	48	51
Hankintameno 31.12.	8 144	7 827
Kertyneet poistot ja arvonalentumiset 1.1.	5 421	4 872
Tilikauden poistot	882	549
Kertyneet poistot ja arvonalentumiset 31.12.	6 303	5 421
Kirjanpitoarvo 1.1.	2 406	421
Kirjanpitoarvo 31.12.	1 842	2 406

27 Muut varat

1 000 euroa	31.12.2024	31.12.2023
Palkkiotuottosaamiset	9 453	5 919
Muut	2 872	11 245
Yhteensä	12 325	17 163

28 Siirtosaamiset ja maksetut ennakot

1 000 euroa	31.12.2024	31.12.2023
Korkosaamiset	2 231	6 448
Verosaamiset	411	366
Kehityshankkeet	1 003	847
Asiakassopimukseen perustuvat realisoitumattomat tuottopalkkiot	15 933	14 173
Harkinnanvaraisesti tuloutetut kauppahintasaatavat	14 085	-
Muut siirtosaamiset	2 078	4 907
Yhteensä	35 741	26 742

Asiakassopimukseen perustuvat realisoitumattomat tuottopalkkiot

Taalerin pääomarahastoliiketoiminnan tuottopalkkiot kirjataan hetkellä, jolloin tuottopalkkion realisoitumisesta voidaan olla kohtuullisen varmoja, mutta tuottopalkkiot pääsääntöisesti realisoituvat maksuun rahaston elinkaaren loppuvaiheessa, jolloin rahastosta irtaudutaan. Mikäli irtautuminen tapahtuu vasta myöhemmillä tilikausilla, mutta tuottopalkkion realisoitumisesta voidaan olla jo aiemmilla tilikausilla kohtuullisen varmoja, kirjataan realisoitumattomasta tuottopalkkiosta sen tuloutuksen yhteydessä asiakassopimukseen perustuva omaisuuserä Siirtosaamisiin. Lopullinen tuottopalkkion määrä selviää irtautumisen yhteydessä, jolloin tuottopalkkio kirjataan pois Siirtosaamisista.

Asiakassopimukseen perustuvat realisoitumattomat tuottopalkkiot tilinpäätöshetkellä olivat johdon arvion mukaan 15,9 (14,2) milj. euroa ja koostuivat aiemmilla tilikausilla kirjatuista Taaleri Tuuli II- ja Tuuli III -rahastojen tuottopalkkioista 14,2 milj. euroa sekä tilikaudella 2024 kirjatusta Taaleri Aurinkotuuli I -rahaston tuottopalkkiosta 1,7 milj. euroa.

Tilinpäätöshetkellä realisoitumattomien tuottopalkkioiden määrän arvioinnissa on käytetty rahaston arvonalaskennan mukaista tuottopalkkiolaskentaa tai käynnissä olevan myyntiprosessin osoittamaa hintaindikaatiota, sekä rahastokohtaisesti määritettyä diskonttofaktoria, joka kuvastaa lopullisen tuottopalkkion volatiliiteettia, rahaston irtautumiseen liittyvää ajoittumisen epävarmuutta ja siten lopullisen tuottopalkkion epävarmuutta. Taaleri soveltaa realisoitumattomissa tuottopalkkioissa diskonttofaktoria, joka vaihtelee rahasto- ja tapauskohtaisesti 30-60 % välillä. Taaleri suorittaa rahastojensa arvonalaskennan kvartaaleittain ja tarkastelee tässä yhteydessä hallinnointiyhtiölle tai vaihtoehtorahaston hoitajalle kuuluvia pääomarahastojen ja kanssasijoitusten tuottosidonnaisia palkkioita ja arvioi niiden toteutumiseen ja tuottopalkkioiden lopulliseen määrään liittyvää todennäköisyyttä.

Harkinnanvaraisesti tuloutetut kauppahintasaatavat

Harkinnanvaraisesti tuloutetut kauppahintasaatavat koostuvat tilikaudella 2024 tuloutetuista, mutta tilinpäätöshetkellä vielä joitain epävarmuustekijöitä sisältävistä kauppahintasaatavista. Taalerin johto katsoo harkinnanvaraisesti tuloutettujen kauppahintasaatavien realisoitumisen todennäköiseksi. Saatavista 8,3 milj. euroa liittyy tytäryhtiö Taaleri Energia Development Holdings Sarl:in myyntiin. Lisätietoja tytäryhtiön myynnistä annetaan liitetiedossa 43 Tytäryrityksen myynti. Saatavista 5,8 milj. euroa liittyy Teksasissa vuosina 2018–2021 tehtyyn uusiutuvan energian kehitystoimintaan. Taaleri sai hankkeen myyntihinnasta ensimmäisen osan vuonna 2023, ja asiasta tiedottaessaan kertoi kauppasopimuksen sisältävän lisätuoton mahdollisuuden tiettyjen edellytysten täytyessä. Lisätuoton määrä on 6,0 milj. dollaria eli noin 5,8 milj. euroa ja se tuloutettiin kokonaisuudessaan tilikaudella 2024.

29 Muut velat

1 000 euroa	31.12.2024	31.12.2023
Ostovelat	1 317	505
Arvopaperien ostovelat	-	248
Verotilivelat	268	488
Leasingrahoitusvelat	1 641	2 192
Muut velat	1 012	1 511
Yhteensä	4 238	4 944

30 Siirtovelat ja saadut ennakot

1 000 euroa	31.12.2024	31.12.2023
Lomapalkkajaksotus	1 401	1 683
Tulospalkkiovaraus	5 330	5 141
Korkovelat	13	154
Verojaksotus	1 417	3 034
Muut siirtovelat	9 181	7 315
Yhteensä	17 341	17 327

31 Laskennalliset verosaamiset ja -velat

Laskennalliset verosaamiset, 1 000 euroa	31.12.2024	31.12.2023
Työsuhde-etuuksista	256	198
Käypään arvoon muiden laajan tuloksen erien kautta kirjattavista rahoitusvaroista	657	642
Käyttämättömistä vahvistetuista verotappioista	3 841	2 741
Muista tilapäisistä eroista verotuksen ja kirjanpidon välillä	2 734	1 282
Muista IFRS-oikaisuista	128	253
Yhteensä	7 617	5 116

Laskennalliset verovelat, 1 000 euroa	31.12.2024	31.12.2023
Käypään arvoon tulosvaikuttaisesti kirjatusta rahoitusvaroista	1 463	1 022
Käypään arvoon muiden laajan tuloksen erien kautta kirjattavista rahoitusvaroista	108	178
Vakuutus sopimusten arvostuserosta	6 827	12 849
Muista IFRS-oikaisuista	3 870	2 442
Yhteensä	12 268	16 491

32 Velat joilla on huonompi etuoikeus kuin muilla veloilla

1 000 euroa	31.12.2024	31.12.2023
Tier 2 joukkolaina	-	14 886
Yhteensä	-	14 886

Taaleri Oyj laski 18.10.2019 liikkeelle 15 miljoonan euron Tier 2 -joukkolainan. Tier 2 -joukkolaina oli etuoikeusasemaltaan muuta velkarahoitusta huonommassa asemassa oleva velkainstrumentti, joka kuului Euroopan parlamentin ja neuvoston asetuksen (EU) N:o 575/2013 63 artiklassa tarkoitettuun toissijaiseen pääomaan. Laina-aika oli kymmenen vuotta ja lainan kuponkikorko oli kiinteä 5 % 18.10.2024 asti ja sen jälkeen viiden vuoden koronvaihtosopimuksen keskiporkonoteeraus (EUR 5-year mid-swap) lisättyä 5,33 prosenttiyksiköllä. Yhtiöllä oli lainaehdojen mukaisesti oikeus maksaa laina ennakkoisesti takaisin viiden vuoden kuluttua lainan liikkeeseenlaskusta ja tiettyjen lainehdoissa määriteltyjen edellytysten täytyessä jo aikaisemmin. Taaleri käytti oikeutensa lainan ennakkoiseen lunastukseen lokakuussa 2024.

33 Vakuutus sopimuksia koskevat liitetiedot

33.1 Jäljellä olevan vakuutuskauden velan ja toteutuneista vakuutustapahtumista aiheutuvan velan täsmäytyslaskelma

31.12.2024	Jäljellä olevan vakuutuskauden velat			Toteutuneista vakuutustapahtumista aiheutuvat velat	Yhteensä
	1 000 euroa	Nettovelat ilman tappiokomponenttia	Vakuutusten hankinnasta aiheutuvia rahavirtoja koskeva omaisuuserä		
Vakuutus sopimusvarat, avaava saldo	-	-	-	-	-
Vakuutus sopimusvelat, avaava saldo	-44 256	-	-1 472	112	-45 616
Vakuutus sopimukseen liittyvät nettovelat, avaava saldo	-44 256	-	-1 472	112	-45 616
Tuloslaskelmaan kirjatut määrät					
Vakuutusmaksutuotot					
Vakuutus sopimukset, mukautettu takautuva lähestymistapa	4 472	-	-	-	4 472
Vakuutus sopimukset, käypään arvoon perustuva lähestymistapa	38	-	-	-	38
Muut vakuutus sopimukset	14 392	-	-	-	14 392
Vakuutusmaksutuotot yhteensä	18 902	-	-	-	18 902
Vakuutuspalvelukulut					
Toteutuneet korvausvaateet ja vakuutusten hoito- ja hallintokulut	-	-	-	-4 486	-4 486
Muutokset toteutuneista vakuutustapahtumista aiheutuvissa veloissa	-	-	-	915	915
Tappiollisista sopimuksista aiheutuneet tappiot ja niiden peruutukset	-	-	98	-	98
Vakuutus sopimusten hankinnasta aiheutuvien rahavirtojen jaksotus	-640	-	-	-	-640
Vakuutus sopimusten hankinnasta kirjatun omaisuuserän arvonalentumistappiot	-	-216	-	-	-216
Vakuutuspalvelukulut yhteensä	-640	-216	98	-3 571	-4 328
Vakuutukseen liittyvät rahoitustuotot ja -kulut					
Tulosvaikutteisesti kirjatut rahoitustuotot ja -kulut	-616	-	-18	1	-633
Vakuutukseen liittyvät rahoitustuotot ja -kulut yhteensä	-616	-	-18	1	-633
Tuloslaskelmaan kirjatut määrät yhteensä	17 646	-216	81	-3 570	13 941
Kauden rahavirrat					
Saadut vakuutusmaksut	-16 933	-	-	-	-16 933
Maksetut toteutuneet korvausvaateet	-	-	-	5 259	5 259
Maksetut vakuutusten hoito- ja hallintokulut	-	-	-	3 556	3 556
Vakuutus sopimusten hankinnasta aiheutuneet rahavirrat	631	216	-	-	847
Kauden rahavirrat yhteensä	-16 301	216	-	8 815	-7 270
Vakuutus sopimusvarat, päättävä saldo	-720	-	-125	4 575	3 730
Vakuutus sopimusvelat, päättävä saldo	-42 191	-	-1 267	782	-42 676
Vakuutus sopimukseen liittyvät nettovelat, päättävä saldo	-42 911	-	-1 392	5 357	-38 946

31.12.2023

Jäljellä olevan vakuutuskauden velat

1 000 euroa	Nettovelat ilman tappiokomponenttia	Vakuutusten hankinnasta aiheutuvia rahavirtoja koskeva omaisuuserä	Tappiokomponentti	Toteutuneista vakuutustapahtumista aiheutuvat velat	Yhteensä
Vakuutus sopimusvarat, avaava saldo	-	-	-	-	-
Vakuutus sopimusvelat, avaava saldo	-45 025	-	-1 000	-520	-46 544
Vakuutus sopimukseen liittyvät nettovelat, avaava saldo	-45 025	-	-1 000	-520	-46 544
Tuloslaskelmaan kirjatut määrät					
Vakuutusmaksutuotot					
Vakuutus sopimukset, mukautettu takautuva lähestymistapa	7 007	-	-	-	7 007
Vakuutus sopimukset, käypään arvoon perustuva lähestymistapa	45	-	-	-	45
Muut vakuutus sopimukset	11 958	-	-	-	11 958
Vakuutusmaksutuotot yhteensä	19 010	-	-	-	19 010
Vakuutuspalvelukulut					
Toteutuneet korvausvaateet ja vakuutusten hoito- ja hallintokulut	-	-	-	-4 444	-4 444
Muutokset toteutuneista vakuutustapahtumista aiheutuviin veloissa	-	-	-	813	813
Tappiollisista sopimuksista aiheutuneet tappiot ja niiden peruutukset	-	-	-471	-	-471
Vakuutus sopimusten hankinnasta aiheutuvien rahavirtojen jaksotus	-540	-	-	-	-540
Vakuutus sopimusten hankinnasta kirjatun omaisuuserän arvonalentumistappiot	-	-299	-	-	-299
Vakuutuspalvelukulut yhteensä	-540	-299	-471	-3 631	-4 942
Vakuutukseen liittyvät rahoitustuotot ja -kulut					
Tulosvaikuttaisesti kirjatut rahoitustuotot ja -kulut	-79	-	-1	47	-33
Vakuutukseen liittyvät rahoitustuotot ja -kulut yhteensä	-79	-	-1	47	-33
Tuloslaskelmaan kirjatut määrät yhteensä	18 391	-299	-473	-3 585	14 035
Kauden rahavirrat					
Saadut vakuutusmaksut	-18 340	-	-	-	-18 340
Maksetut toteutuneet korvausvaateet	-	-	-	819	819
Maksetut vakuutusten hoito- ja hallintokulut	-	-	-	3 397	3 397
Vakuutus sopimusten hankinnasta aiheutuneet rahavirrat	717	299	-	-	1 016
Kauden rahavirrat yhteensä	-17 622	299	-	4 216	-13 107
Vakuutus sopimusvarat, päättävä saldo	-	-	-	-	-
Vakuutus sopimusvelat, päättävä saldo	-44 256	-	-1 472	112	-45 616
Vakuutus sopimukseen liittyvät nettovelat, päättävä saldo	-44 256	-	-1 472	112	-45 616

33.2 Täsmäytyslaskelma vakuutusvelkojen komponenteista

31.12.2024

1 000 euroa	Palvelumarginaali						Yhteensä
	Vastaisten rahavirtojen nykyarvoa koskevat arviot	Muuta riskiä kuin rahoitusriskiä kuvaava riskioikaisu	Mukautettu takautuva lähestymistapa	Käypään arvoon perustuva lähestymistapa	Muut vakuutusvelkoihin liittyvät muutokset		
Vakuutusvelkojen avaava saldo	-	-	-	-	-	-	-
Vakuutusvelkojen velat, avaava saldo	-1 879	-5 699	-5 177	-3	-32 859		-45 616
Vakuutusvelkoihin liittyvät nettovelat, avaava saldo	-1 879	-5 699	-5 177	-3	-32 859		-45 616
Tuloslaskelmaan kirjatut määrät							
Kaudella tuotettuun palveluun liittyvät muutokset							
Tuloslaskelmaan kirjattu palvelumarginaali	-	-	2 177	7	9 397		11 581
Muutos muuta kuin rahoitusriskiä kuvaavassa riskioikaisussa, riskistä vapautumisen vaikutus	-	2 087	-	-	-		2 087
Kokemukseen perustuvat tarkistukset tappiokomponenttiin liittyen	659	-209	-	-	-		450
Tulevaisuudessa tuotettavaan palveluun liittyvät muutokset							
Kaudella alunperin kirjatut sopimukset	11 151	-1 434	-	-	-9 860		-144
Palvelumarginaalia oikaisevien arvioiden muutokset	-1 579	40	392	-6	1 154		-
Muutokset arvioissa, jotka johtavat tappiollisiin sopimuksiin tai niiden peruuttamiseen	-271	-45	-	-	-		-316
Aiemmin tuotettuun palveluun liittyvät muutokset							
Toteutuneisiin korvausvaateisiin liittyvät muutokset	868	47	-	-	-		915
Vakuutuspalvelutuloksen yhteensä	10 828	486	2 569	1	690		14 574
Vakuutusvelkoihin liittyvät rahoitustuotot ja -kulut							
Tulosvaikutteisesti kirjatut rahoitustuotot ja -kulut	211	-	-71	-	-773		-633
Vakuutusvelkoihin liittyvät rahoitustuotot ja -kulut yhteensä	211	-	-71	-	-773		-633
Tuloslaskelmaan kirjatut määrät yhteensä	11 039	486	2 498	1	-82		13 941
Kauden rahavirrat							
Saadut vakuutusmaksut	-16 933	-	-	-	-		-16 933
Maksetut toteutuneet korvausvaateet	5 259	-	-	-	-		5 259
Maksetut vakuutusvelkojen hoito- ja hallintokulut	3 556	-	-	-	-		3 556
Vakuutusvelkojen hankinnasta aiheutuneet rahavirrat	847	-	-	-	-		847
Kauden rahavirrat yhteensä	-7 270	-	-	-	-		-7 270
Vakuutusvelkojen avaava saldo, päättävä saldo	5 912	-1 098	-	-	-1 084		3 730
Vakuutusvelkojen velat, päättävä saldo	-4 023	-4 115	-2 679	-2	-31 857		-42 676
Vakuutusvelkoihin liittyvät nettovelat, päättävä saldo	1 890	-5 213	-2 679	-2	-32 941		-38 946

31.12.2023

1 000 euroa	Vastaisten rahavirtojen nykyarvoa koskevat arviot	Muuta riskiä kuin rahoitusriskiä kuvaava riskioikaisu	Palvelumarginaali			Yhteensä
			Mukautettu takautuva lähestymistapa	Käypään arvoon perustuva lähestymistapa	Muut vakuutus sopimukset	
Vakuutus sopimusvarat, avaava saldo	-	-	-	-	-	-
Vakuutus sopimusvelat, avaava saldo	-2 098	-6 423	-8 746	-3	-29 274	-46 544
Vakuutus sopimukseen liittyvät nettovelat, avaava saldo	-2 098	-6 423	-8 746	-3	-29 274	-46 544
Tuloslaskelmaan kirjatut määrät						
Kaudella tuotettuun palveluun liittyvät muutokset						
Tuloslaskelmaan kirjattu palvelumarginaali	-	-	3 724	8	8 592	12 324
Muutos muuta kuin rahoitusriskiä kuvaavassa riskioikaisussa, riskistä vapautumisen vaikutus	-	1 974	-	-	-	1 974
Kokemukseen perustuvat tarkistukset tappiokomponenttiin liittyen	-22	-62	-	-	-	-84
Tulevaisuudessa tuotettavaan palveluun liittyvät muutokset						
Kaudella alunperin kirjatut sopimukset	13 518	-1 478	-	-	-12 271	-232
Palvelumarginaalia oikaisevien arvioiden muutokset	-636	254	-47	-8	437	-
Muutokset arvioissa, jotka johtavat tappiollisiin sopimukseen tai niiden peruuttamiseen	-697	-30	-	-	-	-727
Aiemmin tuotettuun palveluun liittyvät muutokset						
Toteutuneisiin korvausvaateisiin liittyvät muutokset	746	67	-	-	-	813
Vakuutus palvelutulos yhteensä	12 909	724	3 677	-	-3 242	14 068
Vakuutukseen liittyvät rahoitustuotot ja -kulut						
Tulosvaikutteisesti kirjatut rahoitustuotot ja -kulut	417	-	-107	-	-343	-33
Vakuutukseen liittyvät rahoitustuotot ja -kulut yhteensä	417	-	-107	-	-343	-33
Tuloslaskelmaan kirjatut määrät yhteensä	13 326	724	3 570	-	-3 585	14 035
Kauden rahavirrat						
Saadut vakuutusmaksut	-18 340	-	-	-	-	-18 340
Maksetut toteutuneet korvausvaateet	819	-	-	-	-	819
Maksetut vakuutusten hoito- ja hallintokulut	3 397	-	-	-	-	3 397
Vakuutus sopimusten hankinnasta aiheutuneet rahavirrat	1 016	-	-	-	-	1 016
Kauden rahavirrat yhteensä	-13 107	-	-	-	-	-13 107
Vakuutus sopimusvarat, päättävä saldo	-	-	-	-	-	-
Vakuutus sopimusvelat, päättävä saldo	-1 879	-5 699	-5 177	-3	-32 859	-45 616
Vakuutus sopimukseen liittyvät nettovelat, päättävä saldo	-1 879	-5 699	-5 177	-3	-32 859	-45 616

33.3 Jälleenvakuutus sopimusten jäljellä olevan vakuutuskauden varan ja toteutuneista vakuutus tapahtumista aiheutuvan varan täsmäytyslaskelma

31.12.2024

1 000 euroa	Jäljellä olevan vakuutuskauden varat		Toteutuneista vakuutus tapahtumista aiheutuvat varat	Yhteensä
	Ilman tappiokomponenttia	Tappiokomponentti		
Jälleenvakuutus sopimusvarat, avaava saldo	43	54	228	325
Jälleenvakuutus sopimusvelat, avaava saldo	-	-	-	-
Jälleenvakuutus sopimuksiin liittyvät nettovarat, avaava saldo	43	54	228	325
Tuloslaskelmaan kirjatut määrät				
Menevän jälleenvakuutuksen tuotot ja kulut				
Maksettujen jälleenvakuutus maksujen kohdistus	-364	-	-	-364
Korvauksista ja muista kuluista takaisinsaataava osuus	-	-	49	49
Aiemmin tuotettuun palveluun liittyvät muutokset: Muutokset toteutuneista vakuutus tapahtumista aiheutuviin varoissa	-	-	-8	-8
Tappiollisiin sopimuksiin liittyvä takaisinsaanti ja sen peruutukset	-	-52	-	-52
Jälleenvakuuttajien vastapuoliriskien liittyvien muutosten vaikutus	-	-	-	-
Menevän jälleenvakuutuksen tuotot ja kulut yhteensä	-364	-52	41	-375
Jälleenvakuutukseen liittyvät rahoitustuotot ja -kulut				
Tulosvaikutteisesti kirjatut rahoitustuotot ja -kulut	18	-	1	19
Jälleenvakuutukseen liittyvät rahoitustuotot ja -kulut yhteensä	18	-	1	19
Tuloslaskelmaan kirjatut määrät yhteensä	-346	-52	41	-357
Kauden rahavirrat				
Maksetut jälleenvakuutus maksut	362	-	-	362
Saadut jälleenvakuutus korvaukset	-	-	-175	-175
Kauden rahavirrat yhteensä	362	-	-175	187
Jälleenvakuutus sopimusvarat, päättävä saldo	59	2	94	155
Jälleenvakuutus sopimusvelat, päättävä saldo	-	-	-	-
Jälleenvakuutus sopimuksiin liittyvät nettovarat, päättävä saldo	59	2	94	155

31.12.2023

Jäljellä olevan vakuutuskauden varat

1 000 euroa	Ilman tappiokomponenttia	Tappiokomponentti	Toteutuneista vakuutus tapahtumista aiheutuvat varat	Yhteensä
Jälleenvakuutus sopimusvarat, avaava saldo	99	39	389	526
Jälleenvakuutus sopimusvelat, avaava saldo	-	-	-	-
Jälleenvakuutus sopimukseen liittyvät nettovarot, avaava saldo	99	39	389	526
Tuloslaskelmaan kirjatut määrät				
Menevän jälleenvakuutuksen tuotot ja kulut				
Maksettujen jälleenvakuutusmaksujen kohdistus	-528	-	-	-528
Korvauksista ja muista kuluista takaisinsaataava osuus	-	-	-	-
Aiemmin tuotettuun palveluun liittyvät muutokset: Muutokset toteutuneista vakuutus tapahtumista aiheutuviin varoissa	-	-	-7	-7
Tappiollisiin sopimukseen liittyvä takaisinsaanti ja sen peruutukset	-	15	-	15
Jälleenvakuuttajien vastapuoliriskien liittyvien muutosten vaikutus	-	-	-	-
Menevän jälleenvakuutuksen tuotot ja kulut yhteensä	-528	15	-7	-520
Jälleenvakuutukseen liittyvät rahoitustuotot ja -kulut				
Tulosvaikutteisesti kirjatut rahoitustuotot ja -kulut	18	-	1	20
Jälleenvakuutukseen liittyvät rahoitustuotot ja -kulut yhteensä	18	-	1	20
Tuloslaskelmaan kirjatut määrät yhteensä	-510	15	-6	-500
Kauden rahavirrat				
Maksetut jälleenvakuutusmaksut	454	-	-	454
Saadut jälleenvakuutus korvaukset	-	-	-155	-155
Kauden rahavirrat yhteensä	454	-	-155	299
Jälleenvakuutus sopimusvarat, päättävä saldo	43	54	228	325
Jälleenvakuutus sopimusvelat, päättävä saldo	-	-	-	-
Jälleenvakuutus sopimukseen liittyvät nettovarot, päättävä saldo	43	54	228	325

33.4 Täsmäytyslaskelma jälleenvakuutusvarojen komponenteista

31.12.2024

1 000 euroa	Palvelumarginaali						Yhteensä
	Vastaisten rahavirtojen nykyarvoa koskevat arviot	Muuta riskiä kuin rahoitusriskiä kuvaava riskioikaisu	Mukautettu takautuva lähestymistapa	Käypään arvoon perustuva lähestymistapa	Muut vakuutus sopimukset		
Jälleenvakuutus sopimusvarat, avaava saldo	168	36	121	-	-		325
Jälleenvakuutus sopimusvelat, avaava saldo	-	-	-	-	-		-
Jälleenvakuutus sopimukseen liittyvät nettovarot, avaava saldo	168	36	121	-	-		325
Tuloslaskelmaan kirjatut määrät							
Kaudella tuotettuun palveluun liittyvät muutokset							
Tuloslaskelmaan kirjattu palvelumarginaali	-	-	-58	-	-389		-447
Muutos muuta kuin rahoitusriskiä kuvaavassa riskioikaisussa, riskistä vapautumisen vaikutus	-	-10	-	-	-		-10
Kokemukseen perustuvat tarkistukset	140	1	-	-	-		141
Tulevaisuudessa tuotettavaan palveluun liittyvät muutokset							
Kaudella alunperin kirjatut sopimukset	-375	-	-	-	375		-
Palvelumarginaalia oikaisevien arvioiden muutokset	-66	4	61	-	-		-
Muutokset arvioissa, jotka liittyvät tappiollisiin sopimukseen tai niiden peruuttamiseen	-	-	-52	-	-		-52
Aiemmin tuotettuun palveluun liittyvät muutokset							
Toteutuneisiin korvausvaateisiin liittyvät muutokset	-3	-5	-	-	-		-8
Jälleenvakuuttajien vastapuolirisktiin liittyvien muutosten vaikutus	-	-	-	-	-		-
Menevän jälleenvakuutuksen tuotot ja kulut yhteensä	-304	-9	-48	-	-14		-375
Jälleenvakuutukseen liittyvät rahoitustuotot ja -kulut							
Tulosvaikutteisesti kirjatut rahoitustuotot ja -kulut	2	-	3	-	14		19
Jälleenvakuutukseen liittyvät rahoitustuotot ja -kulut yhteensä	2	-	3	-	14		19
Tuloslaskelmaan kirjatut määrät yhteensä	-302	-9	-46	-	-		-357
Kauden rahavirrat							
Maksetut jälleenvakuutusmaksut	362	-	-	-	-		362
Saadut jälleenvakuutus korvaukset	-175	-	-	-	-		-175
Kauden rahavirrat yhteensä	187	-	-	-	-		187
Jälleenvakuutus sopimusvarat, päättävä saldo	53	27	75	-	-		155
Jälleenvakuutus sopimusvelat, päättävä saldo	-	-	-	-	-		-
Jälleenvakuutus sopimukseen liittyvät nettovarot, päättävä saldo	53	27	75	-	-		155

31.12.2023

1 000 euroa	Palvelumarginaali					Yhteensä
	Vastaisten rahavirtojen nykyarvoa koskevat arviot	Muuta riskiä kuin rahoitusriskiä kuvaava riskioikaisu	Mukautettu takautuva lähestymistapa	Käypään arvoon perustuva lähestymistapa	Muut vakuutus sopimukset	
Jälleenvakuutus sopimusvarat, avaava saldo	339	65	122	-	-	526
Jälleenvakuutus sopimusvelat, avaava saldo	-	-	-	-	-	-
Jälleenvakuutus sopimukseen liittyvät nettovarot, avaava saldo	339	65	122	-	-	526
Tuloslaskelmaan kirjatut määrät						
Kaudella tuotettuun palveluun liittyvät muutokset						
Tuloslaskelmaan kirjattu palvelumarginaali	-	-	-115	-	-413	-528
Muutos muuta kuin rahoitusriskiä kuvaavassa riskioikaisussa, riskistä vapautumisen vaikutus	-	-34	-	-	-	-34
Kokemukseen perustuvat tarkistukset	35	-	-	-	-	35
Tulevaisuudessa tuotettavaan palveluun liittyvät muutokset						
Kaudella alunperin kirjatut sopimukset	-400	-	-	-	400	-
Palvelumarginaalia oikaisevien arvioiden muutokset	-107	10	97	-	-	-
Muutokset arvioissa, jotka liittyvät tappiollisiin sopimukseen tai niiden peruuttamiseen	-	-	15	-	-	15
Aiemmin tuotettuun palveluun liittyvät muutokset						
Toteutuneisiin korvausvaateisiin liittyvät muutokset	-2	-5	-	-	-	-7
Jälleenvakuuttajien vastapuoliriskien liittyvien muutosten vaikutus	-	-	-	-	-	-
Menevän jälleenvakuutuksen tuotot ja kulut yhteensä	-475	-29	-3	-	-13	-520
Jälleenvakuutukseen liittyvät rahoitustuotot ja -kulut						
Tulosvaikutteisesti kirjatut rahoitustuotot ja -kulut	4	-	2	-	13	20
Jälleenvakuutukseen liittyvät rahoitustuotot ja -kulut yhteensä	4	-	2	-	13	20
Tuloslaskelmaan kirjatut määrät yhteensä	-470	-29	-1	-	-	-500
Kauden rahavirrat						
Maksetut jälleenvakuutusmaksut	454	-	-	-	-	454
Saadut jälleenvakuutus korvaukset	299	-	-	-	-	299
Kauden rahavirrat yhteensä	753	-	-	-	-	753
Jälleenvakuutus sopimusvarat, päättävä saldo	168	36	121	-	-	325
Jälleenvakuutus sopimusvelat, päättävä saldo	-	-	-	-	-	-
Jälleenvakuutus sopimukseen liittyvät nettovarot, päättävä saldo	168	36	121	-	-	325

33.5 Kaudella alunperin kirjattujen sopimusten vaikutus

1.1.-31.12.2024

Vakuutus- sopimukset, 1 000 euroa	Myönnetyt voitolliset sopimukset	Myönnetyt tappiolliset sopimukset	Yhteensä
Arvio vastaisten sisään tulevien rahavirtojen nykyarvosta	13 720	359	14 079
Arvio vastaisten lähtevien rahavirtojen nykyarvosta	-2 490	-439	-2 929
- Joista vakuutus- sopimusten hankinnasta aiheutuneet rahavirrat	-1 866	-	-1 866
- Joista korvausvaateet ja vakuutusten hoito- ja hallintokulut	-624	-439	-1 063
Arvio vastaisista rahavirroista	11 230	-80	11 151
Muuta riskiä kuin rahoitusriskiä kuvaava riskioikaisu	1 370	64	1 434
Palvelumarginaali	9 860	-	9 860
Alkuperäisen kirjaamisen hetkellä tuloutettu tappio	-	144	144

1.1.-31.12.2023

Vakuutus- sopimukset, 1 000 euroa	Myönnetyt voitolliset sopimukset	Myönnetyt tappiolliset sopimukset	Yhteensä
Arvio vastaisten sisään tulevien rahavirtojen nykyarvosta	16 239	173	16 413
Arvio vastaisten lähtevien rahavirtojen nykyarvosta	-2 695	-200	-2 895
- Joista vakuutus- sopimusten hankinnasta aiheutuneet rahavirrat	-709	-	-709
- Joista korvausvaateet ja vakuutusten hoito- ja hallintokulut	-1 985	-200	-2 185
Arvio vastaisista rahavirroista	13 545	-27	13 518
Muuta riskiä kuin rahoitusriskiä kuvaava riskioikaisu	1 473	5	1 478
Palvelumarginaali	12 271	-	12 271
Alkuperäisen kirjaamisen hetkellä tuloutettu tappio	200	32	232

1.1.-31.12.2024

Jälleenvakuutus- sopimukset, 1 000 euroa	Myönnetyt voitolliset sopimukset	Myönnetyt tappiolliset sopimukset	Yhteensä
Arvio vastaisten sisään tulevien rahavirtojen nykyarvosta	-	-	-
Arvio vastaisten lähtevien rahavirtojen nykyarvosta	-	-375	-375
Arvio vastaisista rahavirroista	-	-375	-375
Muuta riskiä kuin rahoitusriskiä kuvaava riskioikaisu	-	-	-
Palvelumarginaali	-	-375	-375
Jälleenvakuutus- sopimusvarat alkuperäisen kirjaamisen hetkellä	-	-	-
Jälleenvakuutus- sopimusvelat alkuperäisen kirjaamisen hetkellä	-	-	-

1.1.-31.12.2023

Jälleenvakuutus- sopimukset, 1 000 euroa	Myönnetyt voitolliset sopimukset	Myönnetyt tappiolliset sopimukset	Yhteensä
Arvio vastaisten sisään tulevien rahavirtojen nykyarvosta	-	-	-
Arvio vastaisten lähtevien rahavirtojen nykyarvosta	-	-400	-400
Arvio vastaisista rahavirroista	-	-400	-400
Muuta riskiä kuin rahoitusriskiä kuvaava riskioikaisu	-	-	-
Palvelumarginaali	-	-400	-400
Jälleenvakuutus- sopimusvarat alkuperäisen kirjaamisen hetkellä	-	-	-
Jälleenvakuutus- sopimusvelat alkuperäisen kirjaamisen hetkellä	-	-	-

33.6 Jakauma kauden lopussa jäljellä olevan palvelumarginaalin tuloutumisesta

31.12.2024, 1 000 euroa	Vakuutus- sopimukset	Jälleenvakuutus- sopimukset	Yhteensä
Vuosi 0-1	10 299	31	10 329
Vuosi 1-3	14 117	43	14 160
Vuosi 3-5	7 408	2	7 410
Vuosi 5-7	3 015	-	3 015
Vuosi 7-10	748	-	748
Vuosi 10+	35	-	35
Palvelumarginaali yhteensä kauden lopussa	35 622	75	35 697

Menevä jälleenvakuutustoiminta on tappiollista ja palvelumarginaali tuloutuu kuluna.

31.12.2023, 1 000 euroa	Vakuutus- sopimukset	Jälleenvakuutus- sopimukset	Yhteensä
Vuosi 0-1	10 897	55	10 952
Vuosi 1-3	15 001	65	15 066
Vuosi 3-5	7 909	-	7 910
Vuosi 5-7	3 352	-	3 352
Vuosi 7-10	870	-	870
Vuosi 10+	9	-	9
Palvelumarginaali yhteensä kauden lopussa	38 038	121	38 159

34 Oma pääoma

Osakepääoma

Yhtiön osakepääoma 31.12.2024 on 125 000 euroa jakaantuen 28 196 253 osakkeeseen. Yhtiön osakkeilla ei ole nimellisarvoa. Taaleri Oyj:n osakkeet ovat kaupankäynnin kohteena Nasdaq Helsinki Oy:n ylläpitämällä pörssilistalla. Osakkeiden kaupankäyntitunnus on "TAALA" ja ISIN-koodi FI4000062195.

Kaikki liikkeeseen lasketut osakkeet on maksettu täysimääräisesti. Konsernissa on käytössä osakepohjaisia kannustinjärjestelmiä, joista annetaan lisätietoa henkilöstöä ja johtoa koskevissa liitetiedoissa. Yhtiö ei ole laskenut liikkeelle vaihtovelkakirjalainoja tai muita kuin edellä mainittuja erityisiä oikeuksia.

Osakkeiden oikeudet ja rajoitukset

Osakkeenomistajan etuoikeus uusiin osakkeisiin osakepääomaa korotettaessa	Osakkeenomistajilla on etuoikeus uusiin osakkeisiin samassa suhteessa kuin heillä on ennestään osakkeita
Äänioikeus	Kullakin osakkeella on yksi (1) ääni
Osinko-oikeus	Yhtäläinen kaikille

Muut valtuutukset

Yhtiökokous 10.4.2024 päätti valtuuttaa hallituksen päättämään omien osakkeiden hankkimisesta vapaaseen omaan pääomaan kuuluvilla varoilla seuraavin ehdoin:

Osakkeita voidaan hankkia yhteensä enintään 2 000 000 kappaletta, mikä vastaa 7,05 prosenttia yhtiön kaikista osakkeista. Hankinta voidaan tehdä yhdessä tai useammassa erässä. Osakkeiden osakekohtainen hankintahinta on Helsingin pörssin pörssilistalla muodostuva hinta tai muu markkinaehtoinen hinta. Osakkeita voidaan hankkia yhtiön pääomarakenteen kehittämiseksi, yrityskauppojen, investointien tai muiden yhtiön liiketoimintaan kuuluvien järjestelyjen rahoittamiseksi tai toteuttamiseksi tai käytettäväksi osana yhtiön kannustinjärjestelmää tai mitätöitäväksi, mikäli se on yhtiön ja osakkeenomistajien kannalta perusteltua. Hallitukselle annettava valtuutus sisältää oikeuden päättää siitä, hankitaanko osakkeet suunnatusti vai osakkeenomistajien omistamien osakkeiden suhteessa. Hankinta voi olla suunnattu vain, jos siihen on yhtiön kannalta painava taloudellinen syy. Hallituksella on oikeus päättää muista osakkeiden hankkimiseen liittyvistä seikoista. Valtuutus on voimassa 18 kuukautta yhtiökokouksen päätöspäivämäärästä lukien. Valtuutus kumosi yhtiökokouksen 13.4.2023 antaman yhtiön omien osakkeiden hankkimisvaltuutuksen.

Yhtiökokous 10.4.2024 päätti valtuuttaa hallituksen päättämään uusien osakkeiden antamisesta ja yhtiön hallussa olevien omien osakkeiden luovuttamisesta sekä optio-oikeuksien ja muiden osakeyhtiölain 10 luvun 1 § mukaisten osakkeisiin oikeuttavien erityisten oikeuksien antamisesta seuraavin ehdoin:

Hallitus voi antaa uusia osakkeita ja luovuttaa yhtiön hallussa olevia omia osakkeita yhteensä enintään 2 500 000 kappaletta, mikä vastaa 8,82 prosenttia yhtiön kaikista osakkeista. Uudet osakkeet ja/tai optio-oikeudet sekä muut osakkeisiin oikeuttavat erityiset oikeudet voidaan antaa ja yhtiöllä olevat omat osakkeet luovuttaa yhtiön osakkeenomistajille siinä suhteessa kuin he ennestään omistavat yhtiön osakkeita tai osakkeenomistajan etuoikeudesta poiketen suunnatulla osakeannilla, jos siihen on yhtiön kannalta painava taloudellinen syy, kuten esimerkiksi osakkeiden käyttäminen vastikkeena mahdollisissa yrityskaupoissa tai muissa yhtiön liiketoimintaan kuuluvissa järjestelyissä, tai investointien rahoittamiseksi tai osana yhtiön kannustinjärjestelmää. Hallitus voi päättää myös maksuttomasta osakeannista yhtiölle itselleen. Uudet osakkeet voidaan antaa ja yhtiön hallussa olevat omat osakkeet luovuttaa ja/tai optio-oikeudet sekä muut osakkeisiin oikeuttavat erityiset oikeudet antaa joko maksua vastaan tai maksutta. Suunnattu osakeanti voi olla maksuton vain, jos siihen on yhtiön kannalta ja sen kaikkien osakkeenomistajien etu huomioon ottaen erityisen painava taloudellinen syy. Hallitus päättää kaikista muista osakeanteihin ja osakkeiden luovutuksiin liittyvistä seikoista sekä kaikista optio-oikeuksien sekä muiden osakkeisiin oikeuttavien erityisten oikeuksien ehdoista. Valtuutus on voimassa seuraavan varsinaisen yhtiökokouksen päättymiseen saakka, kuitenkin enintään 30.6.2025 saakka. Valtuutus kumosi yhtiökokouksen 13.4.2023 antaman valtuutuksen koskien osakeantia.

Omien osakkeiden takaisinosto-ohjelma 2023-2024

Taaleri tiedotti 19.12.2023, että Taaleri Oyj:n hallitus on päättänyt käynnistää omien osakkeiden takaisinosto-ohjelman varsinaiselta yhtiökokoukselta 13.4.2023 saamansa valtuutuksen perusteella. Ohjelmassa yhtiön omia osakkeita päätettiin hankkia enintään 200 000 kappaletta, mikä vastasi noin 0,71 prosenttia yhtiön kaikista osakkeista. Osakkeiden hankintaan päätettiin käyttää enintään 1 900 000 euroa. Osakkeiden hankintaan päätettiin käyttää yhtiön vapaata omaa pääomaa. Osakkeet päätettiin hankkia Nasdaq Helsinki Oy:n järjestämässä julkisessa kaupankäynnissä hankintahetken markkinahintaan. Hankittavia osakkeita Taaleri voi hankkia käytettäväksi osana yhtiön kannustinjärjestelmiä tai se voi päättää mitätöidä osan tai kaikki takaisin ostamistaan osakkeista.

Taaleri Oyj:n osakemäärä oli ohjelman käynnistyessä 28 350 620. Taalerin hallussa oli ohjelman käynnistyessä omia osakkeita 45 000 kappaletta, joka vastasi 0,16 prosenttia koko osakekannasta.

Osakkeiden hankinta aloitettiin 20.12.2023 ja takaisinosto-ohjelma päättyi Taaleri Oyj:n varsinaiseen yhtiökokoukseen, joka pidettiin 10.4.2024. Takaisinosto-ohjelman viimeinen hankinta tehtiin 16.2.2024.

Tilikauden 2024 aikana omia osakkeita hankittiin yhteensä 89 340 kappaletta, joka vastaa 0,32 prosenttia koko osakekannasta. Hankituista 89 340 osakkeesta maksettiin yhteensä 832 766,32 euroa, joka on kirjattu emoyhtiön ja konsernin oman pääoman vähennykseksi.

Koko omien osakkeiden takaisinosto-ohjelman aikana omia osakkeita hankittiin yhteensä 109 367 kappaletta, joka vastaa 0,39 prosenttia koko osakekannasta. Hankituista 109 367 osakkeesta maksettiin yhteensä 1 007 907,34 euroa, joka on kirjattu emoyhtiön ja konsernin oman pääoman vähennykseksi.

Taaleri mitätöi 3.5.2024 yhteensä 154 367 kappaletta omia osakkeitaan. 109 367 kappaletta mitätöidyistä osakkeista hankittiin omien osakkeiden takaisinosto-ohjelmalla ja 45 000 kappaletta oli ollut yhtiön hallussa jo ennen omien osakkeiden takaisinosto-ohjelman aloittamista. Mitätöinnin jälkeen yhtiön hallussa ei ole ollut yhtään omaa osaketta. Mitätöinnin jälkeen Taaleri Oyj:n rekisteröityjen osakkeiden kokonaismäärä on 28 196 253 kappaletta.

Muutokset osakkeiden lukumäärissä 2024	Yhteensä
Osakkeiden lukumäärä 1.1.2024	28 350 620
Omien osakkeiden mitätöinnit kaudella	-154 367
Osakkeiden lukumäärä 31.12.2024	28 196 253
Äänimäärä 31.12.2024	28 196 253

Muutokset osakkeiden lukumäärissä 2023	Yhteensä
Osakkeiden lukumäärä 1.1.2023	28 350 620
Osakkeiden lukumäärä 31.12.2023	28 350 620
Äänimäärä 31.12.2023	28 350 620

Oman pääoman rahastot

Seuraavassa on esitetty kuvaukset oman pääoman rahastoista.

Sijoitetun vapaan oman pääoman rahasto

Vuosina 2013 ja 2015 toteutetuilla osakeanneilla kerätyt varat on merkitty sijoitetun vapaan oman pääoman rahastoon. Sijoitetun vapaan oman pääoman rahastosta on jaettu pääomanpalautus vuonna 2021.

Muuntoerot

Muuntoerot-rahastoon kirjataan ulkomaisten yksikköjen tilinpäätösten muuntamisesta syntyneet muuntoerot.

Käyvän arvon rahasto

Käyvän arvon rahastoon kirjataan käypään arvoon laajan tuloksen erien kautta arvostettavien rahoitusvarojen käyvän arvon muutos. Velkainstrumenttien osalta rahastoon merkityt erät realisoituvat tuloslaskelmaan, kun arvopaperista luovutaan tai siitä kirjataan odotettavissa oleva luottotappio. Oman pääoman ehtoisten instrumenttien osalta rahastoon merkittyjä eriä ei myöhemmin siirretä tulosvaikutteisiksi.

Käyvän arvon rahaston muutokset 2024

1 000 euroa	Käypään arvoon muiden laajan tuloksen erien kautta arvostettavat		Yhteensä
	Osakkeet ja osuudet	Vakuutus-toiminnan varat	
Käyvän arvon rahasto 1.1.2024	-6 052	-5 210	-11 262
Käyvän arvon muutokset	-74	3 293	3 219
Odotettavissa olevien luottotappioiden muutos	-	350	350
Laskennalliset verot	15	-729	-714
Käyvän arvon rahasto 31.12.2024	-6 112	-2 295	-8 407

Käyvän arvon rahaston muutokset 2023

1 000 euroa	Käypään arvoon muiden laajan tuloksen erien kautta arvostettavat		Yhteensä
	Osakkeet ja osuudet	Vakuutus-toiminnan varat	
Käyvän arvon rahasto 1.1.2023	-3 551	-9 734	-13 285
Käyvän arvon muutokset	-3 126	6 240	3 114
Odotettavissa olevien luottotappioiden muutos	-	-585	-585
Laskennalliset verot	625	-1 131	-506
Käyvän arvon rahasto 31.12.2023	-6 052	-5 210	-11 262

Riskiasemaa koskevat liitetiedot

35 Konsernin sisäisen valvonnan ja riskienhallinnan periaatteet

1. Konsernin sisäinen valvonta ja riskienhallinta

Yleistä

Konsernin arvoihin, strategiaan ja liiketoimintasuunnitelmaan perustuen Taaleri-konsernille asetetaan tavoitteet, jossa on huomioitu liiketoiminnan ja toimialan tulevaisuudennäkymät ja riskit. Konsernin arvot sekä strategiset ja liiketoiminnalliset tavoitteet luovat perustan konsernin riskienhallinnalle. Strategian ja vuosisuunnitelman lisäksi Taaleri Oyj:n hallitus hyväksyy konsernirakenteen, jolla tavoitteet pyritään saavuttamaan.

Taaleri-konsernin sisäisen valvonnan tavoitteena on tukea ja edistää liiketoimintaa huolehtimalla suunnitelmallisesti konsernitason, konserniyhtiöiden ja toimintojen valvonnasta, riskien kartoittamisesta ja seurannasta sekä niiden toteutumisen todennäköisyyden ja seurauksien käsittelystä tarkoituksenmukaisella tavalla. Sisäinen valvonta on osa Taaleri-konsernin toiminnan johtamista ja käsittää liiketoiminoista riippumattoman riskienvalvonnan, liiketoiminoissa tehtävän riskienhallinnan, sääntelyn ja sisäisen ohjeistuksen noudattamista valvovan compliance-toiminnan sekä sisäisen tarkastuksen.

Riskienhallinnan tehtävänä on tunnistaa, arvioida, mitata, käsitellä ja valvoa liiketoiminoista aiheutuvia riskejä, jotka vaikuttavat konsernin strategisten ja operatiivisten tavoitteiden toteutumiseen sekä valvoa, että toiminnassa noudatetaan Taaleri Oyj:n hallituksen hyväksymiä periaatteita.

Riskienhallinnalla pyritään vähentämään negatiivisten riskien toteutumisen todennäköisyyttä, vaikutusta ja uhkaa Taaleri-konsernin liiketoiminnalle. Riskienhallinta tukee strategiassa asetettujen tavoitteiden saavuttamista edistämällä eri toimintoihin liittyvien mahdollisuuksien parempaa hyödyntämistä ja riskinottokapasiteetin mahdollisimman tehokasta jakamista eri toiminnoille ja hankkeille määritellyn riskinottohalun puitteissa.

Taaleri-konsernissa riski määritellään epävarmuuden vaikutukseksi tavoitteisiin. Riski on siis kaksipuolista, vahingon- tai tappionvaraa, mutta myös toisaalta mahdollisuutta parempaan positiiviseen tulokseen. Riskit voidaan riskikartoituksissa jaotella tarkemmin viiteen pääluokkaan, jotka ovat strateginen ja liiketoimintariski, luottoriski, likviditeettiriski, markkinariski sekä operatiivinen riski (ml. compliance-riski).

Riskienvällyvonnalla ja -hallinnalla pyritään turvaamaan Taaleri-konsernin riskinkantokyky ja maksuvalmius sekä varmistamaan toiminnan jatkuvuus.

Taaleri Oyj:n hallituksen työjärjestyksen mukaan konsernin hallitus vahvistaa konsernin yhteiset päämäärät ja tavoitteet sekä hyväksyy sisäisen valvonnan ja riskienhallinnan periaatteet.

Riskienhallinta perustuu systemaattiseen riskienhallintaprosessiin. Riskienvalvonta ja talousosasto seuraavat jatkuvasti konsernin tulokseen, vakavaraisuuteen ja likviditeettitilanteeseen vaikuttavia riskejä. Lisäksi operatiivisia riskejä ja liiketoimintariskejä arvioidaan säännöllisesti tehtävillä riskikartoituksilla, joiden avulla pyritään tunnistamaan, arvioimaan, mittaamaan ja hallitsemaan riskejä, joiden toteutuminen vaikuttaisi konsernin ja toimintojen tavoitteiden saavuttamiseen ja pääomien määrään.

Konsernin riskienhallintapäällikkö vastaa riskikartoitusten järjestämisestä konsernin eri yhtiöissä ja toiminnoissa. Riskejä seurataan jatkuvasti ja riskitapahtumista raportoidaan hallitukselle ja johtoryhmälle vähintään kvartaaleittain.

Koko konsernia koskevat lait ja sääntely

Taaleri-konsernia velvoittavat osakeyhtiölaki, vakuutusyhtiölaki ja laki vaihtoehtorahastonhoitajista. Konsernin emoyhtiö Taaleri Oyj:n osake on listattu Nasdaq Helsinki Oyj:n ylläpitämälle pörssilistalle. Taaleri-konsernilla on kaksi liiketoimintasegmenttiä: Pääomarahastot ja Garantia. Pääomarahastot-segmentti koostuu uusiutuvan ener-

gian, bioteollisuuden ja kiinteistöjen liiketoiminoista. Garantia-segmenttiin kuuluu Vakuutusosakeyhtiö Garantia.

Taaleri Pääomarahastot Oy:llä ja Taaleri Energia Funds Management Oy:llä on Finanssivalvonnan myöntämä vaihtoehtorahastojen hoitajan toimilupa. Vakuutusosakeyhtiö Garantia on Finanssivalvonnan valvonnan alaisena toimiva vakuutusyhtiö.

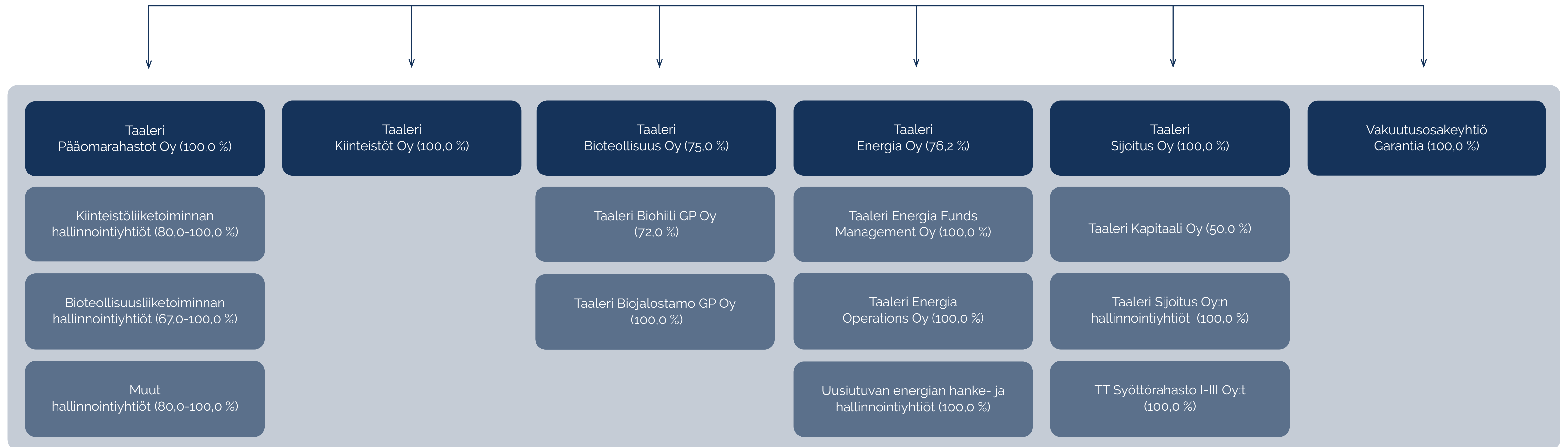
Taaleri-konserni muodostaa Vakuutusyhtiölain 26 luvun mukaisen vakuutusyhtyr ryhmän, jota Finanssivalvonta valvoo. Taaleri Oyj täyttää Finanssivalvonnan päätöksen mukaan vakuutusyhtyr ryhmän emoyhtyr yksenä vakuutusyhtiölain 26 luvun 1 §:n 1 momentin 10 kohdan mukaisen monialaomistusyhtyr ystör -määritelmän.

Jatkuvuussuunnitelmat

Liiketoiminnan jatkuvuussuunnittelu on kokonaisvaltainen prosessi, jolla tunnistetaan konsernin toiminnan jatkuvuutta uhkaavia tekijöitä ja niiden seurauksia, sekä luodaan perusta toipumiskyvylle ja tehokkaille vastatoimenpiteille konsernin sidosryhmien, maineen, brändin ja lisäarvoa tuottavien toimintojen turvaamiseksi. Taaleri-konsernin jatkuvuussuunnittelun tavoitteena on varautua ennalta mahdollisiin häiriötilanteisiin sekä varmistaa konsernin toiminnan jatkuvuus ja toimintavarmuus. Jatkuvuussuunnittelun avulla varaudutaan liiketoiminnan keskeytyksiin siten, että toimintaa pystytään jatkamaan ja rajoittamaan tappioita erilaisissa liiketoimintaa kohtaavissa häiriötilanteissa.

Konsernin riskienhallintapäällikkö ylläpitää jatkuvuussuunnittelun tukimateriaalia, jonka pohjalta konserni, liiketoiminnat ja yhtiöt tekevät omat jatkuvuussuunnitelmansa tarvittaessa riskienhallintapäällikön tukemana.

Taaleri Oyj



Taaleri-konsernin jatkuvuussuunnitelmassa käydään läpi uhka- ja haavoittuvuusanalyysiin perustuen toimintamallit eri tilanteisiin eri liiketoimintaprosessien osalta sekä analysoidaan prosesseja ja häiriötilanteita. Jatkuvuussuunnitelma ohjaa toimintaa erilaisissa häiriötilanteissa ja se ottaa huomioon myös ulkoisten palvelu-toimittajien ja yhteistyökumppanien häiriötilanteet.

Jatkuvuussuunnitelmien päivitystarve arvioidaan vuosittain. Jatkuvuussuunnitelmien laatimisesta, organisoinnista ja päivittämisestä vastaa konsernin riskienhallintapäällikkö. Taaleri-konsernin johtoryhmä hyväksyy konsernitoimintojen jatkuvuussuunnitelman ja liiketoimintojen johto kunkin liiketoiminnan yksityiskohtaiset jatkuvuussuunnitelmat.

Kestävyysriskit

Kestävyysriskillä tarkoitetaan ympäristöön, yhteiskuntaan tai hallintotapaan liittyvää tapahtumaa tai olosuhdetta, jonka toteutumisella saattaisi olla sijoituksen arvoon (Taalerin pääomarahastoliiketoiminnassa, omassa sijoitustoiminnassa ja Garantiasa) tai vakuutusvelkojen arvoon (Garantiassa) tosiasiallinen tai mahdollinen kielteinen olennainen vaikutus. Kestävyysriskit sisältävät muun muassa ilmastonmuutokseen ja viherpesuun liittyvät riskit.

Taaleri integroi kestävyysriskit yleiseen riskienhallintaansa. Kestävyysriskejä voi kuulua tai ne voivat välillisesti vaikuttaa tai heijastua muihin riskiluokkiin. Kestävyysriskeille on tyypillistä niiden taloudellisten vaikutusten arvottamiseen ja realisoitu-

misen ajankohtaan liittyvät epävarmuustekijät. Kestävyysriskimääritelmä on myös suhteellisen uusi mikä lisää epävarmuutta liittyen sen tulkintoihin ja tehokkaiisiin riskienhallintakeinoihin.

Taalerilla on Kestävyysriskipolitiikka (<https://www.taaleri.com/yritysvastuu/dokumenttiarkisto>), jossa kuvataan kestävyysriskejä ja määritetään toimintatavat sekä vastuut kestävyysriskien hallintaan Taalerilla.

2. Sisäisen valvonnan organisointi

Taaleri Oyj:n hallitus huolehtii konsernin hallinnosta ja vastaa sen toiminnan asianmukaisesta järjestämisestä, johon kuuluu riittävän ja toimivan sisäisen valvonnan ja riskienhallinnan järjestäminen ja ylläpito.

Sisäiseen valvontaan sekä riskienhallintaan liittyvissä asioissa ylin päättävä elin on konsernin emoyhtiön Taaleri Oyj:n hallitus, joka:

- vastaa siitä, että konsernilla ja konsernin toimiluvallisilla yhtiöillä on aina riittävästi laadultaan ja jakaumaltaan oikeanlaisia omia varoja kattamaan sisäisillä malleilla laskettua pääomatarvetta sekä viranomaisvaatimuksissa määriteltyä pääomatarvetta
- vahvistaa strategian ja vuosisuunnitelmien perusteella konsernin riskistrategian ja riskinottohalun
- valvoo sisäisen valvontajärjestelmän eheyttä, mukaan luettuna tehokasta ja vakaata riskienhallinnan toimintamallia
- valvoo sisäisen tarkastuksen tarkastussuunnitelman täytäntöönpanoa tarkastusvaliokunnan käsittelyn jälkeen
- hyväksyy konsernin sisäistä valvontaa ja riskienhallintaa koskevat periaatteet
- hyväksyy konsernin menettelytapoihin liittyvät periaatteet ja politiikat (ml. osin-gonjakopolitiikka)
- hyväksyy vuosittain sisäisen tarkastuksen toimintaohjeen
- seuraa säännöllisesti konsernin liiketoiminnan, riskinkantokyvyn, riskitilanteen ja vakavaraisuuden kehitystä osana yhtiön taloudellisen tilanteen seuranta ja neljännesvuosittaisten riskienhallintaraporttien kautta

Riskienhallinnan kolme puolustuslinjaa kuvaavat Taaleri-konsernin sisäisen valvonnan rakennetta ja toimintaa. Taaleri-konsernin ensimmäinen puolustuslinja muodostuu konsernin liiketoiminnoista, jotka toteuttavat päivittäistä riskienhallintaa ja varmistavat osaltaan sisäisten ja ulkoisten vaatimusten noudattamista. Konsernin toinen puolustuslinja muodostuu riskienvalvonta- ja compliance-toiminnosta sekä liiketoimintojen nimetyistä riskienvalvonta- ja compliance-vastuuhenkilöistä, joiden tehtävänä on kehittää, ylläpitää ja valvoa yleisten periaatteiden noudattamista ja sisäisen valvonnan toimivuutta. Konsernin kolmas puolustuslinja muodostuu konsernin sisäisestä tarkastuksesta.

Toinen ja kolmas puolustuslinja ovat riippumattomia suhteessa valvottavaan liiketoimintaan ja raportoivat suoraan hallitukselle.

Sisäisen valvonnan viitekehys ja toimintamallit



Ensimmäinen puolustuslinja on Taaleri-konsernin liiketoimintojen päivittäisessä toiminnassa tapahtuvaa päivittäistä riskienhallintaa ja vaatimustenmukaisuuden seuranta.

Toisen puolustuslinjan muodostavat konsernin legal-, riskienvalvonta- ja compliance-toiminnot. Compliance-toiminto toimii yhteistyössä liiketoimintojen nimettyjen riskienvalvonta- ja compliance-vastaavien kanssa. Nämä kehittävät ja ylläpitävät sisäisen valvonnan viitekehystä ja toimintamalleja ja suorittavat liiketoiminnoista riippumatonta valvontaa.

Kolmannen puolustuslinjan muodostaa konsernin toiminnoista riippumaton sisäinen tarkastus, joka varmistaa, että sisäinen valvonta, riskienhallinta ja vakavaraisuuden hallinta on asianmukaisesti järjestetty.

Kuva: Riskienhallinnan kolme puolustuslinjaa

Taaleri-konsernin johtoryhmä vastaa sisäisen valvonnan ja riskienhallinnan operatiivisesta johtamisesta hallituksen antamien ohjeiden ja määräysten mukaisesti. Sisäiseen valvontaan ja riskienhallintaan liittyvissä asioissa konsernin johtoryhmän vastuulla on edistää sellaisen kulttuurin muodostumista konsernissa, joka hyväksyy sääntelyn noudattamisen, sisäisen valvonnan ja riskienhallinnan normaaliksi ja tarpeelliseksi osaksi konsernin toimintaa.

Konsernin riskienvalvonnasta vastaa konsernin toimitusjohtajan alaisuudessa toimiva riskienvalvontatoiminto, johon kuuluvat konsernin riskienhallintapäällikkö ja hänen kanssaan yhteistyössä toimivat liiketoimintojen ja tukitoimintojen riskienvalvonnasta ja compliancesta vastaavat nimetyt vastuuhenkilöt. Riskienvalvonnan tehtävänä on mm.:

- ylläpitää, kehittää ja valmistella konsernin sisäisen valvonnan ja riskienhallinnan periaatteita
- tukea liiketoimintoja riskienhallinnan toimenpiteissä
- huolehtia siitä, että olennaiset riskit tunnistetaan, arvioidaan ja hallitaan konsernissa ja konserniyhtiöissä sekä raportoidaan säännöllisesti konsernin johtoryhmälle ja hallitukselle
- valvoa, että konsernin riskit pysyvät vahvistetuissa rajoissa sekä varmistaa, että riskien mittaamenetelmät ja riskejä kontrolloivat menetelmät ovat asianmukaiset ja luotettavat
- tuottaa konsernitason kuva riskeistä ja riskienhallinnasta ja huolehtia siitä, että toimiva johto, tarkastusvaliokunta ja hallitus saavat kokonaiskuvan koko konserniin kohdistuvista riskeistä
- tukea konsernin yhtiöitä riskikartoituksissa, skenaarioanalyysien teossa sekä riskienhallinnan kehitystyössä ja käytäntöön viemisessä
- avustaa johtoa konsernin ja liiketoimintojen riskistrategian ja riskinottohalun suunnittelussa strategisen tavoiteasetannan yhteydessä
- varmistaa, että riskeihin liittyvät näkökohdat otetaan asianmukaisesti huomioon keskeisissä liiketoimintapäätöksissä.

Riskienvälvonta vastaa konsernin riskienhallinnan toimivuudesta ja tehokkuudesta ja raportoi säännöllisesti johtoryhmälle, hallituksen tarkastusvaliokunnalle ja hallitukselle.

Konsernin emoyhtiön compliance on ulkoistettu ulkopuoliselle palveluntoimittajalle, ja se muodostuu nimetystä compliance officerista ja hänen kanssaan yhteistyössä toimivista liiketoimintojen compliance-asioista vastaavista Taalerin työntekijöistä. Konsernin compliance-toiminnon tehtävänä on mm.:

- valvoa säänneltyjen yhtiöiden compliancen toimivuutta
- neuvoa Taaleri Oyj:n johtoryhmää ja hallitusta ja muuta henkilökuntaa sääntelyn ja sisäisten ohjeiden noudattamiseen liittyen
- avustaa Taaleri Oyj:n hallitusta, johtoryhmää ja muita tarvittavia tahoja compliance-riskien hallinnassa
- valvoa ja säännöllisesti arvioida niiden toimenpiteiden ja menettelytapojen riittävyyttä ja tehokkuutta, joiden avulla konserni varmistaa säännösten noudattamisen
- vastata pakote- ja rahanpesun estämisen sääntelyn seurannasta ja kouluttamisesta henkilöstölle sekä
- valvoa käytännön toteutumista.

Sisäinen tarkastus on Taaleri-konsernin yhtiöiden operatiivisista toiminnoista riippumaton varmennustoiminto. Sisäinen tarkastus on toimintona konsernin hallituksen perustama ja se toimii hallinnollisesti konsernin toimitusjohtajan alaisuudessa. Taaleri-konserni on ulkoistanut konsernin sisäisen tarkastuksen käytännön toteuttamisen ulkopuoliselle palveluntoimittajalle.

Sisäinen tarkastus on riippumatonta ja objektiivista arviointi- ja varmistustoimintaa, jonka tehtävänä on tarkastaa sisäisen valvonnan riittävyyttä, toimivuutta ja tehokkuutta. Sisäinen tarkastus tukee konsernin ylintä ja operatiivista johtoa (hallitus, toimitusjohtaja, esimiehet) toiminnan ohjauksessa ja valvonnassa.

Konsernin sisäisen tarkastuksen tavoitteena on tukea konsernia sen tavoitteiden saavuttamisessa tarjoamalla järjestelmällinen lähestymistapa riskienhallinnan, valvonnan sekä johtamis- ja hallintoprosessien tehokkuuden arviointiin ja kehittämiseen. Sisäisen tarkastuksen tavoitteena on tuottaa lisäarvoa organisaatiolle ja parantaa sen toimintaa.

Sisäisen tarkastuksen työtä ohjaavat kansalliset ja kansainväliset säädökset sekä alan kansainvälinen ammatillinen ohjeistus, johon sisältyvät muun muassa eettiset säännöt, ammattistandardit ja käytännön ohjeet.

3. Pääoman hallinta

Riskinkantokyky ja riskinottohalu

Taaleri-konsernin riskinkantokyky muodostuu optimaalisesta pääomarakenteesta, liiketoimintojen kannattavuudesta ja laadullisista tekijöistä, joihin kuuluvat muun muassa luotettava hallinto, sisäinen valvonta ja ennakoiva riskienhallinta. Lisäksi toimiluvallisten yhtiöiden osalta tehdään ennakoivaa vakavaraisuuden hallintaa. Tehokkaalla riskienhallinnalla Taaleri-konserni pyrkii varmistamaan konsernin ja sen yhtiöiden toiminnan jatkuvuuden ja tavoitteiden toteuttamiseksi vaadittavan riskinkantokyvyn säilymisen pitkällä aikavälillä.

Taaleri-konsernin suhtautuminen riskinottoon perustuu harkittuun riski/tuotto-ajatteluun. Konserni ei saa toiminnassaan ottaa riskiä, joka ylittää sovitun riskinottohalun. Taaleri ei toiminnassaan ota riskejä, jotka ovat ristiriidassa konsernin toimintaperiaatteiden (Code of Conduct) ja kestävyteen liittyvien politiikkojen tai sitoumusten kanssa.

Pääoman hallinta

Taaleri-konsernin pääomanhallinnan tavoitteena on säilyttää tehokas pääomarakenne, joka mahdollistaa normaalien taloudellisten velvoitteiden hoidon ja varmistaa edellytykset liiketoiminnan harjoittamiselle poikkeuksellisissakin olosuhteissa. Taserakenteen kautta seurataan säännöllisesti konsernin pääomarakennetta, eli sitä, miten konsernin rahoitus on järjestetty ja miten se jakaantuu vieraaseen ja omaan pääomaan. Konsernin strategisena tavoitteena on 15 prosentin oman pääoman tuotto pitkällä aikavälillä, minkä lisäksi seurataan konsernin nettovelkaantuneisuuden kehitystä.

Taaleri Oyj on vahvistanut konsernin omaa pääomaa järjestämällä kaksi osakeantia vuosina 2013 ja 2015, joilla on kerätty yhteensä 37,5 miljoonaa euroa konserniin lisää omaa pääomaa vahvistamaan taserakennetta. Tilinpäätöshetkellä Taalerilla ei ollut korollista vierasta pääomaa. Vertailukauden 31.12.2023 korollinen vieras pääoma koostui Taaleri Oyj:n vuonna 2019 liikkeeseen laskemasta Tier 2 -lainasta, jonka se lunasti lokakuussa 2024. Taalerilla on 30 milj. euron pitkäaikainen luottolimiittisopimus, joka oli 31.12.2024 kokonaan nostamatta.

4. Taalerin pääomarahastoliiketoiminnan ja oman sijoitustoiminnan keskeiset riskit ja niiden hallinta

Strateginen riski ja liiketoimintariski

Taaleri-konsernissa strateginen riski määritellään riskiksi, joka sisältyy liiketoiminnan tai toimintaympäristön muuttumiseen ja joka vaikuttaa konsernin pitkän tähtäimen tavoitteiden saavuttamiseen, kannattavuuden ylläpitoon tai toiminnan jatkuvuuteen. Liiketoimintariski määritellään epävarmuudeksi, joka sisältyy Taaleri-konsernin nykyisen toiminnan tavoitteiden operatiiviseen saavuttamiseen.

Strategiset riskit voivat johtua esimerkiksi kilpailusta, toimintaympäristön, markkinoiden tai asiakaskäyttäytymisen muutoksista tai väärän strategian valinnasta. Liiketoimintariskit voivat puolestaan syntyä esimerkiksi puutteellisesta johtamisesta, avainhenkilömuutoksista, tuloksen odottamattomista heilahteluista tai hitaasta reagoinnista toimintaympäristössä tapahtuviin muutoksiin.

Keskeisimpiä strategisia ja liiketoimintariskejä Taaleri-konsernin liiketoiminnoissa ovat toiminta- ja sääntely-ympäristön voimakkaat muutokset, epäonnistumiset strategisissa sijoituksissa, yritysostot ja hankittujen yritysten integrointi konserniin sekä toiminnan kasvun ja kansainvälistymisen riskit.

Uusiutuvan energian hankkeissa maariski (maa- ja kohdekohtaiset lainsäädännölliset ja poliittiset riskit sekä niiden vaikutus yksittäisiin sijoituskohteisiin ulkomaisissa kohteissa) sekä kannattavuusriski (rahaston sijoitusten liiketoiminnalliset riskit rakennusaikana ja tuotantovaiheessa) ovat keskeisiä liiketoimintariskejä.

Uusiutuvan energian sijoituskohdekohtainen sekä erityisesti kansainvälinen energiainfrastruktuurisijoittamista koskeva riskienhallinta on integroitu osaksi uusiutuvan energian liiketoiminnan henkilöstön työtehtäviä prosesseilla, joissa on määritelty hankkeiden ja niiden tarkastelua koskevat laatukriteerit. Kansainvälisessä sijoitustoiminnassa korostuu tarve teettää ulkoisia due diligence -selvityksiä liiketoiminnan henkilöstön omien selvitysten lisäksi. Jokaista hanketta käsitellään liiketoiminnan investointikomiteassa, jossa kokeneet, sitoutumattomat infrastruktuurisijoittamisen ammattilaiset haastavat sijoitustoiminnon esitystä. Jokaista hanketta käsitellään vaihtoehdoraaston hoitajan hallituksessa useamman kerran ennen lopullisen sijoituspäätöksen tekoa. Sijoituksen toteuttamisen jälkeen

hankkeen rakennus- ja operointivaiheessa uusiutuvan energian liiketoiminnan henkilöstö osallistuu aktiivisesti hankkeiden toteuttamiseen sekä päätöksentekoon aina sijoituskohteesta irtaantumiseen saakka. Uusiutuvan energian liiketoiminta seuraa myös jatkuvasti osana riskienhallinnan ja sijoittajaraportoinnin prosesseja hankkeiden arvoon mahdollisesti vaikuttavia avaintekijöitä sekä päivittää vuosittain rahastokohtaiset riskianalyysit ja stressitestit.

Taaleri Energia Oy voi tehdä myös hankekehitystä omasta taseestaan ja sen riskipositioita seurataan osana konsernin riskienvalvontaa.

Bioteollisuusliiketoiminnan strategiset riskit liittyvät erityisesti sijoituskohteiksi valikoituneiden teknologioiden pitkän aikavälin toimivuuteen ja kannattavuuteen sekä regulaatoriskeihin. Ennen sijoitusten tekemistä liiketoiminto tekee syvällisen analyysin potentiaaliseen sijoituskohteeseen liittyvästä teknologiasta, millä pyritään mitigoimaan strategista riskiä.

Kiinteistöliiketoiminnan strategiset riskit liittyvät erityisesti kiinteistömarkkinoilla tapahtuviin muutoksiin. Alueelliset arvostukset tai eri kiinteistötyyppien arvostukset voivat muuttua eri syistä merkittäväällä tavalla.

Strategisten riskien ja liiketoimintariskien hallinnalla pyritään ohjaamaan riskinotokapasiteettia riski/tuottosuhteeltaan järkevimiksi arvioiduille hankkeille ja vähentämään ennakoimattomien tappioiden todennäköisyyttä ja vaikutusta sekä uhkaa konsernin maineelle.

Strategisten ja liiketoimintariskien hallinta perustuu konsernin vahvistamiin yleisiin toimintatapoihin ja ohjeisiin sekä toiminnan riittävään resursointiin. Strategisista riskeistä aiheutuvaa epävarmuutta pyritään lisäksi vähentämään seuraamalla aktiivisesti lainsäädännön ja sääntelyn muutoksia sekä ylläpitämällä riittävää reagointivalmiutta talouden, suhdanteiden sekä toimintaympäristön muutoksiin. Reagoimalla proaktiivisesti mahdollisesti toteutumassa oleviin riskeihin pyritään pienentämään riskien toteutumisen todennäköisyyttä, vaikutusta ja yhtiön haavoittuvuutta riskin toteutuessa.

Geopoliittiset riskit ja jännitteet aiheuttavat epävarmuutta toimintaympäristössä ja vaikeuttavat Taalerin strategian toteuttamista. Keskuspankkien viime vuosina

toteuttama rahapolitiikan kiristys on hillinnyt inflaatiota ja hidastanut talouskasvua. Inflaatio ja raaka-aineiden kohonnut hintataso vaikuttaa hankekehityksen ja rahastojen kohdeyhtiöiden kustannuksiin. Keskuspankkien tekemät rahapoliittiset toimenpiteet saattavat väärin ajoitettuina syventää talouden suhdannevaihteluita, mikä puolestaan vaikeuttaa strategian toteuttamista erityisesti sijoitustoiminnan ja hankekehityksen osalta.

Luottoriski

Luottoriskillä tarkoitetaan yleisesti riskiä siitä, että lainanottaja tai finanssialan yrityksen muu sopimusvastapuoli ei pysty vastaamaan velvoitteestaan finanssialan yritystä kohtaan tai että vakuuden arvo ei riitä vastuun kattamiseen. Luottoriskit voidaan jakaa Taaleri-konsernissa luottokelpoisuus- ja vakuusriskeihin.

Luottokelpoisuusriskillä tarkoitetaan, että vastapuoli ei kykene tai ole halukas täyttämään sopimuksen mukaisia velvoitteitaan. Vakuusriskillä tarkoitetaan, ettei mahdollisesti asetettu vakuus ole riittävä kattamaan saamista. Myönnetyt luotot osana Taalerin omaa sijoitustoimintaa ovat Taalerin pääomarahastoliiketoiminnan ja oman sijoitustoiminnan suurin luottoriskin lähde, mutta luottoriskiä syntyy myös muista saamisista kuten palkkiosaamisista Taalerin rahastoilta tai muilta asiakkailta, likvideistä varoista ja sijoituksista sekä taseen ulkopuolisista saamisista, kuten myönnetyistä takauksista ja tehdyistä sitoumuksista.

Taalerin pääomarahastoliiketoiminnan ja oman sijoitustoiminnan yhtiöiden sopimusvastapuolia ovat konsernin velalliset, konserniyhtiöiden palveluita ostaneet Taalerin rahastot ja muut asiakkaat, yhteistyökumppanit sekä talletuspankit ja korkorahastot, joihin Taaleri-konsernin yhtiöiden varat on talletettu.

Taalerin pääomarahastoliiketoiminnoissa ja omassa sijoitustoiminnassa luottoriskiä syntyy pääasiassa emoyhtiö Taaleri Oyj:n ja Taaleri Sijoitus Oy:n tekemistä sijoituksista, myönnetyistä lainoista ja pankkisaamisista.

Taalerin pääomarahastoliiketoiminnot eivät harjoita luotonantoa, joten yhtiöiden luottoriski muodostuu vastapuoliriskistä. Yhtiöt voivat sijoittaa omia varojaan vain korkean luottoluokituksen omaaviin rahoituslaitoksiin tai likvideihin korkorahastoihin. Niiden tahojen toimintaa ja tilannetta, joiden osalta Taalerin pääomarahastoliiketoiminnoilla on luotto- tai vastapuoliriskiä, tarkkaillaan jatkuvasti ja muutoksista

raportoidaan johtoryhmälle ja hallitukselle. Sekä luottoriskiä että vastapuoliriskiä pyritään aina hajauttamaan useammalle vastapuolelle, markkinoista ja tilanteesta riippuen.

Likviditeettiriski

Likviditeettiriski on jälleenrahoituksen saatavuuteen liittyvä riski, joka syntyy, kun saamisten ja velkojen maturiteetit poikkeavat toisistaan. Likviditeettiriskiä syntyy myös, jos saatavat ja velat ovat liiaksi keskittyneet yksittäisille vastapuolille. Taaleri-konsernin maksuvalmiutta seurataan päivittäin ja konsernilla on käytössään valmiusluottolimiitti. Hyvää maksuvalmiutta ylläpidetään sijoittamalla Taaleri-konsernin ylimääräinen likviditeettipuskuri matalan riskin kohteisiin (talletuspankkeihin tai korkorahastoihin), jotka ovat nopeasti muunnettavissa käteisvaroiksi.

Taalerin pääomarahastoliiketoiminnan ja oman sijoitustoiminnan kassavirta muodostuu ennustettavissa olevista pääomarahastoista saatavista hallinnointipalkkiotuotoista, suhteellisen ennustettavissa olevista tuottosidonnaisista palkkioista sekä Taaleri Sijoitus Oy:n ja Taaleri Energia -konsernin tekemistä sijoituksista. Sijoitus- ja irtautumisaktiiviteeteilla saattaa olla merkittävä vaikutus Taaleri-konsernin kassavirtoihin ja erityisesti niiden ajoitukseen.

Taaleri Pääomarahastot Oy:n ja Taaleri Energia Funds Management Oy:n hallinnointipalkkiot perustuvat pitkäaikaisiin sopimuksiin ja hallinnointipalkkiotuotot olemassa olevista pääomarahastoista ovat suhteellisen luotettavasti ennustettavissa rahastojen koko elinkaaren ajalle.

Taalerin pääomarahastoliiketoiminnan tulovirtaa tasoittaa pääomarahastoliiketoiminnan pitkä ja tasainen tulovirta käynnissä olevista hankkeista ja rahastoista. Toiminnan keskittyneisyyttä pyritään vähentämään asiakaskuntaa laajentamalla.

Taaleri Oyj:n talousjohtaja vastaa Taaleri-konsernin taloudellisen tilanteen ja taseen jatkuvasta seurannasta. Talousjohtaja seuraa Taaleri-konsernin yhtiöiden taseissa olevia eriä ja taloudellista tilannetta kuukausittain ja raportoi tilanteesta Taaleri-konsernin johtoryhmälle sekä konserniin kuuluvien yhtiöiden toimitusjohtajille. Lisäksi Taaleri-konsernin taloushallinto valvoo tuloslaskelman ja taseen eriä analyttisellä tarkastelulla.

Markkinariski

Markkinariskillä tarkoitetaan markkinahintojen vaihteluista aiheutuvaa vaikutusta rahoitusvarojen ja -velkojen markkina-arvoon. Markkinariskin eri lajeja ovat korko-, valuutta-, osake-, kiinteistö- ja hyödykeriski.

Korkoriskillä tarkoitetaan korkomuutosten vaikutusta konsernin rahoitustaseen ja rahoitustaseen ulkopuolisten erien markkina-arvoon ja tätä kautta vakavaraisuuteen. Valuuttariskillä tarkoitetaan valuuttakurssien muutosten vaikutusta. Osakeriskillä tarkoitetaan osakehintojen muutosten vaikutusta. Kiinteistöriskillä tarkoitetaan kiinteistöihin tai kiinteistöyhteisöjen osakkeisiin ja osuuksiin kohdistuvaa arvonalenemis-, tuotto- ja vahingoittumisriskiä. Hyödykehintariskillä tarkoitetaan hyödykehintojen muutosten vaikutusta.

Taalerin pääomarahastoliiketoiminnan ja oman sijoitustoiminnan keskeisimmät markkinariskille alttiina olevat erät ovat Taaleri Sijoitus Oy:n sijoituskohteet, pääomarahastoliiketoiminnan menestyksekkään sijoitustoiminnan johdosta potentiaalisesti realisoituvat tuottopalkkiot ja pääomarahastoliiketoiminnan hankekehitys. Lisäksi markkinariskiä aiheutuu konsernin taseessa olevista muista korko- ja valuuttaposisioista.

Kiinteistöliiketoimintaan vaikuttaa erityisesti kiinteistömarkkinassa ja korkomarkkinassa tapahtuvat muutokset. Asuntojen hinnat ja yleinen vuokrataso vaikuttavat suoraan kiinteistörahastojen tuottoihin. Korkomarkkinan vaihtelut vaikuttavat suoraan kiinteistörahastojen lainakustannuksiin sekä epäsuorasti kiinteistöjen arvoihin, ja näiden kautta rahastojen arvostuksiin. Korkomarkkinoiden muutoksilta voidaan suojautua erilaisin korkosuojausmenetelmin, joilla saadaan ennakoitavuutta rahastojen lainanhoitokuluihin. Toisaalta yleinen hintatason nousu voi osassa rahastoja parantaa tuottoja, jos vuokrien korotukset ovat sidottuja elinkustannusindeksiin.

Uusiutuvan energian liiketoiminnan osalta energian hintariski ja valuuttariskit voivat vaikuttaa kehitettävien energiahankkeiden arvoon ja energiarahastojen asiakas-tuottoihin.

Valuuttariskien osalta euroalueen ulkopuolisiin sijoituksiin liittyvät mahdolliset merkittävät muutokset valuuttakursseissa voivat vaikuttaa kyseisen sijoituksen tuottoon.

Taalerin pääomarahastoliiketoiminnan ja oman sijoitustoiminnan likviditeettipuskuri voi olla pankkitilien lisäksi sijoitettuna osittain lyhytaikaisiin korkoinstrumentteihin ja on siten alttiina markkinariskeille.

Taalerin pääomarahastoliiketoiminnassa ja omassa sijoitustoiminnassa suoritetaan markkinariskin stressitestausta herkkyyssanalyysin muodossa korkoriskin ja hintariskin osalta, joiden vaikutusta tarkastellaan konsernin tulokseen ja omaan pääomaan. Markkinariskin herkkyyssanalyysi esitetään liitetiedossa 38.

Operatiivinen riski

Operatiivisella riskillä tarkoitetaan tappion vaaraa, joka aiheutuu riittämättömistä tai epäonnistuneista sisäisistä prosesseista, henkilöstöstä, järjestelmistä tai ulkoisista tekijöistä. Myös oikeudelliset, compliance- ja tietoturvariskit sisältyvät operatiivisiin riskeihin. Operatiivisille riskeille on tyypillistä, että riskin aiheuttama tappio ei ole kaikissa tapauksissa mitattavissa. Operatiivinen riski voi myös toteutua viiveellä ja ilmetä välillisesti esimerkiksi maineen heikkenemisenä.

Taalerissa operatiivisia riskejä hallitaan ensisijaisesti kehittämällä sisäisiä prosesseja sekä huolehtimalla hyvästä ohjeistuksesta ja henkilöstön riittävästä koulutuksesta. Operatiivisista riskeistä aiheutuvia tappioita pyritään vähentämään pienentämällä riskien toteutumisen todennäköisyyttä ja vaikutusta sekä pienentämällä yhtiön haavoittuvuutta riskin toteutuessa. Taaleri on varautunut operatiivisiin riskeihin kuu-luviin rikos-, omaisuus-, keskeytys- ja vastuuriskeihin kattavalla vakuutusturvalla, mikä osaltaan vähentää mahdollisesti toteutuvien riskien vaikutusta. Vakuutusturvan kattavuutta arvioidaan vuosittain.

Väärinkäytösten aiheuttamia riskejä pyritään hallitsemaan sisäisillä toimintaohjeilla sekä järjestämällä henkilökohtaiset toimenkuvat siten, ettei ns. vaarallisia työyhdistelmiä pääse syntyään. Eri prosesseihin määritetyt kontrollipisteet ovat myös keskeisessä asemassa väärinkäytösten ja virheiden ehkäisyssä. Konsernin rikosvakuutus kattaa erilaisista sisäisistä ja ulkoisista väärinkäytöksistä aiheutuvia vahinkoja. Lisäksi Taalerin omaisuutta pyritään suojelemaan muun muassa valvonnalla sekä käyttö- ja kulkuoikeuksilla.

Taalerin toiminta on riippuvainen sen kyvystä löytää ja pitää kiinni ammattitaitoisista työntekijöistä palveluksessaan. Kiristynyt kilpailutilanne voi vaikuttaa työntekijöiden

saatavuuteen ja pysyvyyteen. Avainhenkilöiden vaihtuvuuteen liittyy riski siitä, että mukana häviää tietoa ja osaamista.

Taalerin liiketoiminta on riippuvainen toimivista tietojärjestelmistä, tietoliikenteestä ja ulkoisista palveluntoimittajista. Häiriöitä voivat aiheuttaa mm. laiterikot, ohjelmistovirheet tai kyberuhat. Tietoturvan- ja suojan vaarantuminen voi aiheuttaa menetyksiä ja maineen vaarantumisen.

Oikeudelliset riskit voivat liittyä sopimukseen eri yhteistyö- ja sopimuskumppaneiden kanssa. Nämä riskit pyritään kartoittamaan sopimusten yksityiskohtaisella läpikäynnillä, jossa tarvittaessa käytetään ulkopuolista asiantuntijaa. Yksiköt vastaavat kukin oman alueensa operatiivisten riskien hallinnasta.

Operatiivisten riskien säännöllisessä kartoituksessa Taalerin pääomarahastoliiketoiminnan ja oman sijoitustoiminnan henkilöstö tunnistaa ja arvioi toiminnan keskeiset operatiiviset riskit. Itsearviointin perusteella keskeisimpiä operatiivisen riskin lähteitä Taalerin pääomarahastoliiketoiminnassa ja oman sijoitustoiminnassa ovat tällä hetkellä liiketoimintaprosessien riskit, sääntely- ja compliance-riskit, inhimilliset virheet, ulkoistuskumppaneihin ja partnereihin liittyvät riskit ja henkilöstöriskit.

Taaleri-konsernin hallituksen hyväksymässä operatiivisen riskin hallinnan periaatteissa on kuvattu tarkemmalla tasolla operatiivisen riskin hallinnan organisointi ja operatiivisen riskin arviointiin, seurantaan ja raportointiin konsernin hallitukselle sekä Finanssivalvonnalle liittyvät menetelmät.

Kestävyyseriskit

Keskeisiin kestävyysriskien hallinnan keinoihin erityisesti pääomarahastoliiketoiminnassa ja uusissa suorissa sijoituksissa kuuluu sijoituskohteisiin ja kestävyteen liittyvät ennen sijoitusta tehtävät analyysit, sijoituskauden aikainen monitorointi, tiekartat, korjaavat toimenpiteet tarvittaessa ja raportointi, sekä ohjeistusten laatiminen, sijoitus- tai hanketiimissä työskentelevien henkilöiden kouluttaminen ja muut keskustelut sidosryhmien kanssa. Taaleri hyödyntää näissä asiantuntevia kolmansia osapuolia ja tietolähteitä tarpeen mukaan.

Erityisesti pääomarahastoliiketoiminnan kestävyysriskien hallintaan rahasto- ja sijoituskohdetasolla liittyviä keskeisiä viitekehyksiä on EU:n kestävä rahoituksen

tiedonantoasetus (SFDR) ja kestävien toimintojen luokitusjärjestelmä (taksonomia). Suurin osa Taalerin hallinnoimista varoista on SFDR 8 tai 9 artiklan rahastoissa, jotka joko edistävät ympäristö- ja/tai yhteiskunnallisia ominaisuuksia tai joiden tavoitteena on kestävien sijoitusten tekeminen, ja taksonomian mukaisissa sijoituskohteissa. Taaleri loi vuonna 2024 omalle sijoitustoiminnalle sisäiset vastuullisuuskriteerit, joiden on tarkoitus tukea kestävyysriskien hallintaa erityisesti tulevien uusien sijoitusten osalta.

Taalerilla on pääomarahastoliiketoiminnan ja oman sijoitustoiminnan kattava nettonollapäästöihin viimeistään 2050 tähtäävä Net Zero Asset Managers -aloitteen mukainen ilmastotavoite. Ilmastonmuutos voi vaikuttaa konsernin toimintaympäristöön ja taloudelliseen tulokseen usealla tapaa pääomarahastoliiketoimintaan ja omaan sijoitustoimintaan liittyen fyysisten ja transitoriskien muodossa. Sää- ja lämpötilaolosuhteiden muutokset ovat esimerkkejä fyysisistä ilmastoriskeistä, jotka voivat vaikuttaa sijoituskohteiden tuloihin ja menoihin hidastamalla tuotantoa tuotantolaitosten fyysisten vahinkojen tai raaka-aineiden saatavuuden heikkenemisen vuoksi. Tämä voi heijastua esimerkiksi sijoitusten arvostukseen. Ilmastonmuutokseen liittyvät transitoriskit voivat puolestaan johtaa muutoksiin Taalerin sidosryhmien tarpeissa ja toimintatavoissa, jotka puolestaan voivat vaikeuttaa varainkeruuta ja heijastua hallinnointipalkkioihin.

5. Vakuutusosakeyhtiö Garantian keskeiset riskit ja niiden hallinta

Vakuutusriskit

Vakuutusriskillä tarkoitetaan riittämättömistä hinnoittelua ja vakuutusvelkaa koskevista oletuksista johtuvaa tappioriskiä tai vakuutusvastuiden arvon epäedullista muutosta. Takausvakuutuksessa vakuutusriski muodostuu suurelta osin luottoriskistä eli siitä, ettei taattava suoriudu sopimuksen mukaisista taloudellisista tai toiminnallisista velvoitteistaan suhteessa takauksen edunsaajaan. Tämä voi olla seurausta taattavan maksukyvyttömyydestä (maksukyvyttömyysriski) tai siitä, että taattava epäonnistuu sopimuksen mukaisen velvoitteen toimittamisesta ajallaan (toimitusriski). Takausvakuuttamisen luottoriskin katsotaan sisältävän myös jälleenvakuuttajien tai muun vastatakauksen antajan vastapuoliriskin, joka aiheutuu jälleenvakuuttajan tai muun vastatakauksen antajan maksukyvyttömyydestä sekä vakuuksien arvonmuutosriskin, joka aiheutuu vakuuden käyvän arvon muutoksesta.

Vakuutusriskin, eli takausvakuuttamisessa luottoriskin, hallinnan tavoitteena on rajoittaa asiakas- ja vastapuoliriskeistä aiheutuvat negatiiviset tulosvaikutukset hyväksyttävälle tasolle ja varmistaa, että vakuustustoiminnan tuotto on riittävä suhteessa otettuun riskiin. Takausvakuuttamisessa luottoriskiä vähennetään asiakasvalinnan, asiakassuhteen aktiivisen hoidon, asiakkaan toiminnassa tapahtuvien muutosten seurannan, hinnoittelun ja hajautuksen lisäksi tyypillisesti jälleenvakuuttamalla, sopimusehdoin ja vakuus- ja kovenanttijärjestelyin. Takausvakuuttamisen luottoriskinhallinnassa keskeisessä asemassa on vakuutusten myöntöprosessi, jota ohjaavat hallituksen vahvistamat luottoriskipolitiikka, jälleenvakuutuspolitiikka ja päätöksentekovaltuudet sekä niitä täydentävät johtoryhmän vahvistamat luottoriskinarviointiin, jakelukanavien auditointiin, hinnoitteluun sekä vakuuksiin ja kovenantteihin liittyvät prosessikuvaukset ja toimintaohjeet. Vakuuttamisprosessin toimivuutta ja laatua valvoo riskienhallintatoiminto. Päivittäisen vakuuttamisprosessin lisäksi luottoriskejä tunnistetaan ja arvioidaan vähintään vuosittain vuosisuunnittelun yhteydessä laadittavassa riskikartoituksessa.

Vakuutusriskin määrää mitataan taloudellisen pääoman mallilla, vakavaraisuuspääomavaatimuksen määrällä (SCR) mukaan lukien pääomavaatimuksen korotus sekä S&P:n vakuutusriskimallin pääomavaatimuksen määrällä. Vakuutusrikin taloudellinen pääoma määritetään sopimuskohtaisesti pääosin Basel 2:n mukaisella sisäisten luottoluokitusten menetelmällä, jossa huomioidaan takauksen määrä, instrumentin luottoluokitus (maksukyvyttömyystodennäköisyys eli PD, probability of default), duraatio sekä vastavakuuksista ja jälleenvakuutuksesta ja takaisinperinnästä riippuva tappio-osuus (LGD, loss given default) vahinkotilanteessa. Taloudellisen pääoman malli sisältää myös keskittymäriskin. Garantia arvioi säännöllisesti taloudellisen pääoman mallinsa sekä taloudellisen pääoman määrän laskennassa käytettävien parametrien toimivuutta.

Vastapuolikohtaista luottoriskiä arvioidaan taloudellisen pääoman lisäksi vastapuolen luottoluokan, brutto- ja nettovastuun määrän, vakuuksien määrän ja laadun, avoimeen position määrän sekä kovenanttien ja mahdollisen riskiasiakasluokituksen perusteella. Takausvakuutuskannan luottoriskiä puolestaan arvioidaan perustuen bruttovastuun, avoimen position ja taloudellisen pääoman määrään ja jakaumaan tuoteryhmittäin, luottoluokittain sekä toimialoittain. Muita takausvakuutuskannan luottoriskin arviointikriteerejä ovat vakuutuskannan keskimaturiteetti sekä korvausku- lujen suhde vakuutusmaksutuottoihin ja takausvakuutuskantaan.

Vakuutusriskiasemaa seurataan ja siitä raportoidaan johtoryhmälle ja hallitukselle kuukausittain. Määrällisiä tietoja Garantian vakuutusriskistä ja vakuutussopimusve-loista esitetään liitetiedossa 40.

Sijoitusriskit

Garantian sijoitukset ovat vakuutusvelan ja oman pääoman katteena olevaa varallisuutta ja niiden ensisijaisena tarkoituksena on turvata vakuutusliikkeen maksukyky myös poikkeuksellisen suurina vahinkovuosina. Sijoitustoiminta on luonteeltaan pitkäaikaista ja tavoitteena on ensisijaisesti pääomien turvaaminen sekä vakaa ja tasaisesti kehittyvä varallisuuden kasvu. Sijoitustoiminnan riskit muodostuvat markkinariskeistä, luotto- ja vastapuoliriskistä ja maksuvalmiusriskistä.

Markkinariskillä tarkoitetaan tappioriskiä tai taloudellisen aseman epäedullista muutosta, joka johtuu suoraan tai välillisesti omaisuuden, vastuiden ja rahoitusvälineiden markkinahintojen tason ja volatiliteetin heilahteluista. Hintojen muutokset vaikuttavat sijoitusomaisuuden arvoon ja vuotaiseen tuottoon. Keskeiset markkinariskit ovat osakeriski, korkoriski, valuuttariski ja kiinteistöriski. Sijoitusten luotto- ja vastapuoliriski muodostuu luottomarginaaliriskistä ja vastapuoliriskistä. Luottomarginaaliriski kuvaa riskillisen korkoinstrumentin ja riskittömän korkoinstrumentin hintaeron eli luottomarginaalin muutoksesta aiheutuvaa riskiä. Vastapuoliriskillä tarkoitetaan yksittäisten sopimusten sopimusvastapuoleen liittyvää maksukyvyttömyysriskiä.

Sijoitusriskien hallinnan tavoitteena on rajoittaa sijoittamisesta aiheutuvat negatiiviset tulosvaikutukset ja sijoitusten arvon muutokset hyväksyttävälle tasolle pitkällä aikavälillä, varmistaa, että sijoitusten tuotto on riittävä suhteessa otettuun riskiin ja turvata yhtiön likviditeetti. Garantia noudattaa sijoitustoiminnassaan vakuutusyhtiölaissa määritettyä varovaisuuden periaatetta. Varat sijoitetaan vain sellaiseen omaisuuteen, johon liittyvät riskit yhtiö voi tunnistaa, mitata, seurata, hallita, valvoa ja raportoida. Sijoitustoiminnassa varmistetaan sijoitusten turvaavuus, rahaksi muutettavuus, tuottavuus ja saatavuus sijaintipaikasta, sekä huomioidaan vakuutussopimusten luonne ja vakuutettujen edut.

Sijoitustoiminnan riskejä hallitaan hajauttamalla sijoitukset mahdollisimman tehokkaasti omaisuusluokittain, sektoreittain, maantieteellisesti, luottoluokittain ja vastapuolittain sekä varmistamalla sijoitusten riittävä likvidiys. Sijoitusriskien

hallinnassa keskeisessä asemassa on päivittäinen sijoitustoiminnan toteuttaminen, jota ohjaavat hallituksen vahvistamat sijoitussuunnitelma ja päätöksentekovaltuudet. Päivittäisen sijoitustoiminnan sekä kuukausiraportoinnin lisäksi sijoitusriskejä arvioidaan vähintään vuosittain vuosisuunnittelun yhteydessä laadittavassa riskikartoituksessa.

Sijoitustoiminnan riskien pääomatarvetta mitataan taloudellisen pääoman mallilla, vakavaraisuuspääomavaatimuksen määrällä (SCR) sekä S&P:n sijoitusriskin pääomavaatimuksella. Taloudellisen pääoman mallissa sijoitusriskiä mitataan instrumenttikohtaisesti Value-at-Risk-pohjaisilla riskimalleilla osakeriskille, valuuttariskille, korkoriskille ja luottoriskille. Korko- ja pääomarahastosijoitusten luottoriski määritetään Basel II:n mukaisella sisäisten luottoluokitusten menetelmällä, jossa huomioidaan sijoituksen määrä, instrumentin luottoluokitus, tappio-osuus ja duraatio. Taloudellisen pääoman lisäksi sijoitusriskejä mitataan mm. omaisuusluokittain, maittain, luottoluokittain, vastapuolittain, modifoidulla duraatiolla, korkoherkkyydellä ja valuuttamääräisten sijoitusten määrällä. Sijoitusriskiasemaa seurataan ja siitä raportoidaan johtoryhmälle ja hallitukselle kuukausittain.

Garantian markkinariskistä esitetään herkkyyshanalyysi liitetiedossa 39.

Operatiiviset riskit

Operatiivisilla riskeillä tarkoitetaan Garantiassa tappion riskiä, joka aiheutuu puutteellisista tai virheellisistä prosesseista, ihmisten tekemistä virheistä, järjestelmistä tai ulkoisista tapahtumista.

Operatiivisten riskien hallinnalla varmistetaan, että operatiivinen toiminta on järjestetty asianmukaisesti, eikä riskeistä aiheudu ennalta arvaamattomia suoria tai epäsuoria taloudellisia menetyksiä. Operatiivisten riskien hallintaan ja sisäiseen valvontaan myönteisesti suhtautuvaa yrityskulttuuria ylläpidetään ja vahvistetaan jatkuvasti kouluttamalla ja ohjeistamalla henkilöstöä.

Operatiivisten riskien hallinnassa keskeistä on riskien tunnistaminen ja arviointi, sekä kontrolli ja hallintakeinojen toimivuuden ja riittävyden arviointi. Operatiivisten riskien hallinnan keskeiset työkalut Garantiassa ovat vähintään vuosittain toteutettavat yksikkökohtaiset riskikartoitukset, jatkuva operatiivisten riskien rekisteröinti, korjaavien toimenpiteiden tunnistaminen sekä näiden seuranta ja raportointi,

jatkuvuussuunnitelmat, toimintaperiaatteet ulkoistuksiin, uusien tuotteiden suunnitteluun ja käyttöönottoon, asiakkaan tuntemiseen ja rahan pesun ja terrorisminrahoittamisen estämiseen sekä prosessikuvaukset ja muut työ- ja toimintaohjeet.

Operatiivisen riskin määrää mitataan vakavaraisuuspääomavaatimuksen (SCR) määrällä ja taloudellisen pääoman määrällä, joka arvioidaan vuosittain toteutettavan riskikartoituksen pohjalta. Lisäksi seurataan ja rekisteröidään toteutuneita riskitapahtumia ja läheltä piti -tilanteita, määritellään niitä koskevat korjaavat toimenpiteet ja seurataan niiden toteuttamista. Operatiivisten riskien kehityksestä raportoidaan neljännesvuosittain johtoryhmälle ja hallitukselle.

Keskittymäriskit

Keskittymäriskillä tarkoitetaan kaikenlaisia riskejä, joihin liittyvät tappiot voivat olla niin suuria, että toteutuessaan ne vaarantavat vakuutusyhtiön vakavaraisuuden tai taloudellisen aseman. Garantian liiketoiminnan merkittävin keskittymäriski syntyy suorasta ja välillisestä luotto- ja vastapuoliriskin keskittymäriskistä takausvakuutus- ja sijoitustoiminnassa. Garantian kokonaisvastuut sisältävät yksittäisiä suuria vastapuoli- ja toimialakohtaisia luottoriskikeskittymiä, minkä lisäksi Garantian takausvastuut ja sijoitukset keskittyvät Suomeen. Luottoriskin keskittymäriskin hallinnassa korostuu ennen kaikkea takausvakuutusvastapuolten ja sijoituskohteiden valinta ja vastapuolien tilanteessa tapahtuvien muutosten jatkuva seuranta. Keskittymäriskiä mitataan ja arvioidaan taloudellisen pääoman mallissa erillisellä keskittymäriskimallilla. Yhtiö on lisäksi asettanut vastapuoli- ja toimialakohtaisille riskikeskittymille erilliset riskilimiitit, joita seurataan säännöllisesti.

Muut riskit

Strategisella riskillä tarkoitetaan riskiä, joka syntyy toiminta- ja kilpailuympäristön muutoksista, hitaasta reagoinnista muutoksiin, väärän strategian tai liiketoimintamallin valinnasta tai strategian toteuttamisen epäonnistumisesta. Maineriski ja sääntelyriski ovat osa strategista riskiä. Maineriskillä tarkoitetaan riskiä siitä, että aiheellinen tai aiheeton yhtiön liiketoimiin tai suhteisiin liittyvä epäsuotuisa julkisuus heikentää luottamusta yhtiötä kohtaan. Maineriski on usein seurausta toteutuneesta operatiivisesta tai compliance-riskistä ja sen seurauksena maine heikkenee asiakkaiden ja muiden sidosryhmien keskuudessa. Sääntelyriskillä tarkoitetaan riskiä siitä, että sääntelyn muutosten seurauksena yhtiön liiketoiminnan harjoittamisen edellytykset heikentyvät merkittävästi.

Keskeinen keino strategisten riskien hallinnassa on systemaattinen ja jatkuva toiminnan suunnittelu- ja seurantaprosessi, jonka avulla kyetään tunnistamaan ja arvioimaan potentiaalisia riskejä toiminta-, kilpailu- ja sääntely-ympäristössä sekä päivittämään strategiaa ja johtamaan riskien hallitsemiseksi käynnistettyjä toimenpiteitä. Maineriskiä hallitaan ennakoivasti ja pitkäjänteisesti toimimalla Garantian arvojen mukaisesti, noudattamalla sääntelyä ja Garantian hallituksen vahvistamia hyvän liiketavan periaatteita sekä viestimällä avoimesti ja tasapuolisesti eri sidosryhmille. Strategisia riskejä seurataan ja arvioidaan vähintään vuosittain vuosisuunnittelun yhteydessä laadittavassa riskikartoituksessa.

Compliance-riskillä tarkoitetaan oikeudellisiin tai hallinnollisiin seuraamuksiin, taloudellisiin tappioihin tai maineen menettämiseen liittyviä riskejä, jotka ovat seurausta siitä, että yhtiö on jättänyt noudattamatta sen toimintaan sovellettavia lakeja, asetuksia tai muita määräyksiä. Lainsäädännön muutoksia seurataan aktiivisesti, ja meneillään olevista hankkeista raportoidaan säännöllisesti hallitukselle. Garantiasa vuosisuunnittelun yhteydessä toteutettava riskikartoitus sisältää myös sääntelyyn liittyvien riskien tunnistamisen ja arvioinnin sekä riskiä pienentävien kehitystoimenpiteiden määrittelyn ja seurannan. Henkilöstön ohjeistaminen ja kouluttaminen ovat keskeisessä roolissa myös compliance-riskien hallinnassa.

Maksuvalmiusriskillä tarkoitetaan riskiä, että vakuutusyrittäjä ei kykene muuttamaan sijoituksiaan ja muuta omaisuuttaan rahaksi täyttääkseen maksettaviksi tulevat taloudelliset velvoitteensa. Garantiasa maksuvalmiusriski on rajallinen, sillä vakuutusmaksutulo kerätään ennen korvausten maksamista ja suurimmat yksittäiset maksut muodostuvat vakuutuskorvauksista edunsaajille tai voiton jaosta tai pääoman palautuksista osakkeenomistajalle, joiden maksuajankohdat tiedetään yleensä hyvissä ajoin etukäteen. Garantialla ei myöskään ole rahoitusvelkoja. Keskeiset keinot maksuvalmiusriskin hallintaan Garantiasa ovat riittävä käteisen määrä päivittäisten maksujen hoitoon ja sijoitussalkun likvidiys. Tilinpäätöshetkellä Garantian sijoitussalkusta 92,3 (91,4) prosenttia oli arvioitu likvidoitavaksi kolmen pankkipäivän sisällä.

Garantiasa huomattavia kestävyysriskejä voi esiintyä yhtiön sijoitustoiminnassa ja takausvakuutustoiminnassa. Näissä toiminnoissa kestävyysriskit liittyvät käytännössä sijoituksissa tai takausvakuutus sopimuksissa luottoriskivastapuolena olevien yksittäisten yritysten toiminnan kestävyteen. Kestävyysriskejä arvioidaan osana

sijoituksia ja takausvakuutuksia koskevaa päätöksentekoa. Kestävyysriskejä seurataan ja arvioidaan myös vuosisuunnittelun yhteydessä laadittavassa riskikartoituksessa. Garantian toimintaan liittyvien kestävyysriskien määrän arvioidaan olevan toistaiseksi vähäinen. Garantia ei esimerkiksi ole tunnistanut merkittävää altistusta korkeamman kestävyysriskin toimialoihin tai yrityksiin.

Sisäisen valvonnan ja riskienhallinnan toimintaperiaatteet

Garantian arvot, hyvän liiketavan periaatteet, strategia ja liiketoiminnan tavoitteet muodostavat yhtiön riskienhallinnan ja vakavaraisuuden hallinnan perustan. Riskienhallinnan tarkoituksena on tukea yhtiön tavoitteiden saavuttamista tunnistamalla yhtiöön vaikuttavat uhat ja mahdollisuudet ja pitää ne riskinottohalun ja riskinkantokyvyn rajoissa. Luotettavasti järjestetty sisäinen valvonta varmistaa, että yhtiön liiketoimintastrategiaa, asetettuja tavoitteita sekä riskien ja vakavaraisuudenhallintaan liittyviä periaatteita ja toimintatapoja noudatetaan.

Garantiasa sisäisen valvonnan ja riskienhallinnan keskeisenä tavoitteena on turvata yhtiön riskinkantokyky ja varmistaa siten toiminnan jatkuvuus. Sisäinen valvonta kattaa yhtiön kaikkien yksiköiden merkittävän toiminnan ja siihen kuuluu asianmukaisen raportoinnin järjestäminen yhtiön kaikilla organisaatiotasoilla. Riskienhallinta kattaa yhtiöön kohdistuvien yksittäisten riskien ja riskien yhteisvaikutuksen tunnistamisen, mittaamisen, seurannan, hallinnan ja raportoinnin. Riskien ja vakavaraisuuden hallinta on lisäksi kytketty kiinteäksi osaksi Garantian liiketoiminnan prosesseja ja toiminnan suunnittelua ja seurantaa.

Riskienhallinnan organisointi, vastuut ja valvonta

Sisäinen valvonta ja riskienhallinta on organisoitu Garantiasa sisäisen valvonnan ja riskienhallinnan kolmen puolustuslinjan periaatteen mukaisesti. Tämän periaatteen mukaisesti tehtävät eriytetään

- 1) yksiköihin, jotka toiminnoissaan ottavat liiketoimintariskiä, eli käsittelevät vakuutuksia tai sijoituksia, tekevät yhtiötä sitovia päätöksiä ja toimivat asiakasrajapinnassa (Operatiivinen riskienhallinta),
- 2) yksiköihin, jotka vastaavat riskien valvonnasta, toteuttavat riippumatonta riskien arviointia sekä valvovat yhtiön ohjeistusten, lakien ja säädösten noudattamista (Riippumaton riskienhallinta), ja
- 3) riippumattomaan sisäisen tarkastuksen toimintoon (Sisäinen tarkastus).

Ulkoista valvontaa toteuttavat tilintarkastajat ja valvovat viranomaiset. Alla olevassa kuvassa on havainnollistettu Garantian riskienhallinnan organisointia.

Taaleri-konsernin liiketoiminnoista riippumaton riskienvalvonta vastaa konsernin riskienhallinnan toimivuudesta ja tehokkuudesta sekä tukee ja ohjaa Garantian sisäistä valvontaa sekä riskien- ja vakavaraisuudenhallintaa varmistaakseen konsernitason periaatteiden ja ohjeistusten soveltamisen myös Garantiasa. Konsernin riskienvalvonta raportoi Taaleri-konsernin johtoryhmälle ja Taaleri Oyj:n hallitukselle.

Garantian hallitus on ylin päätöksentekuelin Garantian sisäiseen valvontaan sekä riskien- ja vakavaraisuuden hallintaan liittyvissä asioissa. Hallitus vahvistaa sisäistä valvontaa ja riskienhallintaa koskevat periaatteet ja politiikat (ml. riskinoton rajoitteet) sekä organisoinnin ja seuraa ja valvoo näiden toimivuutta ja riski- ja vakavaraisuusaseman kehitystä. Garantian toimitusjohtaja, tukenaan johtoryhmä, vastaa sisäisen valvonnan ja riskienhallinnan käytännön järjestämisestä sisäisen valvonnan ja riskienhallinnan toimintaperiaatteiden mukaisesti.

Garantian hallitus on asettanut Luottoryhmän, Vakuusryhmän ja Rating-ryhmän, jotka päättävät hallituksen vahvistaman päätöksentekojärjestelmän mukaisesti vastuulleen kuuluvista asioista. Luottoryhmän tehtävänä on takausvakuutus päätösten, korvauspäätösten ja sijoituspäätösten teko. Vakuusryhmän tehtävänä on vakuuksien arviointi ja vakuusarviointiprosessin laadun ja tehokkuuden varmistaminen. Liiketoiminnasta riippumattoman rating-ryhmän tehtävänä on luottoluokitusten ("rating") vahvistaminen sekä rating-prosessin laadun ja tehokkuuden varmistaminen. Vakuusryhmä ja rating-ryhmä raportoivat toiminnastaan toimitusjohtajalle ja luottoryhmä hallitukselle.

Garantian organisaation yksiköt, jotka vastaavat riskien valvonnasta, toteuttavat riippumatonta riskien arviointia sekä valvovat yhtiön ohjeistusten, lakien ja säädösten noudattamista, muodostavat ns. riippumattoman riskienhallinnan. Riippumattoman riskienhallinnan tehtävänä on avustaa hallitusta ja muita toimintoja tehokkaan riskienhallinnan varmistamiseksi, seurata riskienhallintajärjestelmän toimivuutta ja yhtiön yleistä riskiprofilia kokonaisuutena, raportoida riskeille altistumisesta ja neuvoa hallitusta riskienhallintaa koskevissa asioissa, tunnistaa ja arvioida kehittyviä riskejä sekä huolehtia riskien mittaamisesta käytettävien riskimallien asianmukaisuudesta. Riippumaton riskienhallinta raportoi toiminnastaan Garantian hallitukselle ja toimitusjohtajalle.

Garantian riskienhallinnan organisointi



Kuva: Garantian riskienhallinnan organisointi

Sisäinen tarkastus on yhtiön operatiivisista toiminnoista riippumaton arviointi-, varmistus- ja konsultointitoiminto. Sisäisen tarkastuksen tehtävänä on tukea yhtiön johtoa tavoitteiden saavuttamisessa tarjoamalla järjestelmällinen lähestymistapa organisaation riskienhallinta-, valvonta-, sekä johtamis- ja hallintoprosessien riittävyyden ja tehokkuuden arviointiin ja kehittämiseen. Sisäisen tarkastuksen toiminta perustuu vuosittain laadittavaan toimintasuunnitelmaan. Sisäinen tarkastus raportoi havainnoistaan, johtopäätöksistään ja suosituksistaan Garantian ja tarvittaessa Taaleri Oyj:n hallitukselle.

Riskienhallinnan prosessi

Garantian riskienhallintaprosessi muodostuu seuraavista osa-alueista:

- Toiminnan suunnittelu;
- Pääomanhallinta;
- Riskinottohalukkuus;
- Riskien tunnistaminen ja arviointi;
- Riskien mittaaminen; ja
- Riskien valvonta, käsittely ja raportointi.

Garantian toiminnan suunnittelu muodostuu pitkän aikavälin (noin 3 vuotta) strategisesta suunnittelusta ja lyhyen aikavälin (1 vuosi) vuosisuunnittelusta. Toiminnan suunnittelu perustuu toimintaympäristön, kilpailuympäristön ja oman toiminnan analyysiin sekä Taaleri-konsernin strategiaan. Yhtiön tavoitteiden, tavoitteiden saavuttamista tukevien hankkeiden sekä riskinottohalukkuuden määrittämisessä hyödynnetään tulos- ja vakavaraisuusskenaarioita ja stressitestejä, riskikartoituksen tuloksia ja riski- ja vakavaraisuusarviota. Aktuaari antaa vuosittain toiminnan suunnittelun tueksi vakuutusyhtiölain edellyttämät lausunnot hallitukselle. Strategian ja vuosisuunnitelman sekä riski- ja vakavaraisuusarvion vahvistaa yhtiön hallitus ja sen valmisteluun osallistuu koko henkilöstö.

Garantian tavoitteena on olla luotettava kumppani, ja yhtiö varmistaa toiminnan jatkuvuuden ja vakauden ylläpitämällä vahvaa vakavaraisuutta. Hallitus on asettanut Garantian pääomituksen tavoitetason lakisääteisen vakavaraisuuspääomavaatimuksen, luottoluokittaja Standard & Poor's:n edellyttämän AAA-luottoluokitusta vastaavan vähimmäispääomavaatimuksen sekä sisäisesti arvioidun pääomatarpeen (ns. taloudellinen pääoma 99,5 %:n luottamustasolla) yläpuolelle. Garantia jakaa osinkoa tai palauttaa pääomia omistajalle vain siinä määrin, etteivät tason A- luottoluokitus tai yhtiön sisäisesti asetettu vakavaraisuustavoite vaarannu. Pää-

omanhallinnan tarkoituksena on varmistaa ennakoivasti pääomien riittävyys myös poikkeuksellisissa olosuhteissa. Ensisijainen keino riskien ja todellisen pääomituksen tasapainon varmistamiseksi on liiketoiminnan kannattavuuden ylläpito ja riskien aktiivinen hallinta. Kun mahdollinen epätasapaino havaitaan, tasapaino palautetaan tuloksen ja riskiposition hallinnalla, osingonjaon rajoittamisella tai uuden pääoman hankinnalla.

Riskinottohalukkuudella tarkoitetaan riskin määrää ja laatua, jonka yhtiö on valmis ottamaan saavuttaakseen liiketoiminnalleen asetetut tavoitteet. Garantian riskinottohalukkuus on maltillinen ja se määritellään ns. riskinoton rajoitteilla ja riskimittareilla. Hallitus vahvistaa riskinoton rajoitteet ja riskimittarit vuosittain osana pääomasuunnitelmaa (vakavaraisuutta koskevat rajoitteet), vakuutuspolitiikkaa (keskittymäriskejä ja vakuutustoimintaa koskevat riskinoton rajoitteet), jälleenvakuutuspolitiikkaa (jälleenvakuutusta koskevat riskinotonrajoitteet) ja sijoitussuunnitelmaa (sijoitustoimintaa koskevat riskinoton rajoitteet).

Liiketoiminnan ja toimintaympäristön riskien jatkuva tunnistaminen ja arviointi ovat osa Garantian riskien ja vakavaraisuudenhallinnan prosessia. Garantian liiketoimintaan liittyvät keskeiset riskit ovat takausvakuuttamisesta aiheutuvat luottoriskit, vakuutusvelkaa ja omaa pääomaa kattavan omaisuuden sijoitusriskit, strategiset riskit sekä operatiiviset ja compliance-riskit. Riskien tunnistamista ja arviointia on tarkasteltu riskikohtaisesti myöhemmin tässä liitetiedossa.

Garantia määrittää ja arvioi pääomavaatimustaan ja mittaa liiketoimintansa riskiä kolmella erilaisella Value-at-Risk-pohjaisella riskimittarilla. Ensisijainen toiminnan ohjauksessa, riskin mittaamisessa ja pääomien riittävyyden arvioinnissa käytettävä mittari on taloudellinen pääoma ("Sisäinen riskipääoma") 99,5 %:n luottamustasolla. Tämän lisäksi pääomatarpeen arvioinnissa hyödynnetään Solvenssi II –standardikaavan mukaista vakavaraisuuspääomavaatimusta SCR (Solvency Capital Requirement) 99,5 %:n luottamustasolla mukaan lukien pääomavaatimuksen korotus sekä S&P:n Insurance Capital Model:n mukaista AAA-tason luottoluokitusta vastaavaa vähimmäispääoman määrää. VaR-pohjaisten riskimittareiden lisäksi Garantia mittaa, seuraa ja arvioi toimintansa riskejä ja niiden kehittymistä muilla määrällisillä ja laadullisilla riskimittareilla. Riskien tunnistamista ja arviointia on tarkasteltu riskikohtaisesti aiemmin tässä liitetiedossa.

Garantian riski- ja vakavaraisuusaseman seuranta ja raportointi jakautuvat sisäiseen ja ulkoiseen seurantaan ja raportointiin. Ulkoisella raportoinnilla tarkoitetaan kaikille sidosryhmille julkistettavia tietoja sekä viranomaisraportointia. Garantia raportoi toiminnastaan lisäksi ulkoiselle luottoluokittajalle Standard & Poor's:lle. Sisäisellä riski- ja vakavaraisuusaseman raportoinnilla tarkoitetaan vähintään kuukausittain tehtävää raportointia Garantian johtoryhmälle ja hallitukselle, sekä neljännesvuosittaista raportointia Taaleri-konsernin hallitukselle. Sisäisen seurannan ja raportoinnin tavoitteena on varmistaa, että yhtiön riski- ja vakavaraisuusasema ovat riskinottohalukkuuden rajoissa.

36 Rahoitusvarojen ja -velkojen maturiteettijakauma

Rahoitusvarat 31.12.2024, 1 000 euroa	< 3kk	3–12 kk	1–5 v	5–10 v	> 10v	Yhteensä
Saamiset luottolaitoksilta	19 623	-	-	-	-	19 623
Saamiset yleisöltä ja julkisyhteisöiltä ¹⁾	24	2 919	2 477	-	-	5 421
Muut rahoitusvarat	13 147	29 074	1 760	-	-	43 981
Korot	1	187	174	78	-	441
Rahoitusvarat yhteensä	32 795	32 180	4 412	78	-	69 466

Rahoitusvelat 31.12.2024, 1 000 euroa	< 3kk	3–12 kk	1–5 v	5–10 v	> 10v	Yhteensä
Muut rahoitusvelat	5 177	11 459	931	-	-	17 568
- josta vuokrasopimusvelat	216	625	931	-	-	1 772
Korot	-	-	-	-	-	-
Rahoitusvelat yhteensä	5 177	11 459	931	-	-	17 568

¹⁾ Saamisten maturiteetit on esitetty alkuperäiseen alaskirjaamattomaan arvoon.

Vakuutustoiminnan varojen ja velkojen maturiteettijakauma esitetään liitteissä 39 ja 40.

Rahoitusvarat 31.12.2023, 1 000 euroa	< 3kk	3–12 kk	1–5 v	5–10 v	> 10v	Yhteensä
Saamiset luottolaitoksilta	38 302	-	-	-	-	38 302
Saamiset yleisöltä ja julkisyhteisöiltä ¹⁾	10	2 466	1 766	691	-	4 932
Muut rahoitusvarat	21 796	14 173	-	-	-	35 969
Korot	3 794	761	238	76	-	4 869
Rahoitusvarat yhteensä	63 901	17 400	2 004	767	-	84 072

Rahoitusvelat 31.12.2023, 1 000 euroa	< 3kk	3–12 kk	1–5 v	5–10 v	> 10v	Yhteensä
Velat, joilla on huonompi etuoikeus kuin muilla veloilla	-	-	-	15 000	-	15 000
Muut rahoitusvelat	5 040	9 820	1 608	-	-	16 468
- josta vuokrasopimusvelat	208	606	1 608	-	-	2 423
Korot	-	750	3 750	-	-	4 500
Rahoitusvelat yhteensä	5 040	10 570	5 358	15 000	-	35 968

¹⁾ Saamisten maturiteetit on esitetty alkuperäiseen alaskirjaamattomaan arvoon.

Vakuutustoiminnan varojen ja velkojen maturiteettijakauma esitetään liitteissä 39 ja 40.

37 Muutokset rahoituksen rahavirroiksi luokiteltavissa rahoitusveloissa

1 000 euroa	1.1.2024	Rahavirrat	Käyvän arvon muutokset	31.12.2024
Velat, joilla on huonompi etuoikeus kuin muilla veloilla	14 886	-15 000	114	-
Yhteensä	14 886	-15 000	114	-

1 000 euroa	1.1.2023	Rahavirrat	Käyvän arvon muutokset	31.12.2023
Velat yleisölle ja julkisyhteisöille	410	-410	-	-
Velat, joilla on huonompi etuoikeus kuin muilla veloilla	14 870	-	17	14 886
Yhteensä	15 280	-410	17	14 886

38 Markkinariskin herkkyysanalyysi

Markkinariskin herkkyysanalyysi on laadittu konsernin merkittävien markkinariskien, korkoriskin ja hintariskin, osalta. Herkkyysanalyysit on laadittu arvioimalla miten jokseenkin mahdolliset muutokset korkotasossa tai hinnoissa vaikuttaisivat näihin herkille oleviin tase-eriin. Vaikutus on laskettu ennen veroja. Vakuutustoiminnan varoista ja -veloista on laadittu erilliset herkkyysanalyysit liitteissä 39 ja 40.

1 000 euroa	Riski-muuttuja	Muutos	31.12.2024		31.12.2023	
			Vaikutus tulokseen	Vaikutus omaan pääomaan	Vaikutus tulokseen	Vaikutus omaan pääomaan
Korkoriski ¹⁾	Korko	1 %-yksikkö	208	208	397	397
Hintariski ²⁾						
Osakkeet ja osuudet	Käypä arvo	10 %	3 429	3 698	3 594	3 871
Saamiset yleisöltä ja julkisyhteisöiltä	Käypä arvo	10 %	181	181	132	132

¹⁾ Korkoriskin herkkyysanalyysissa on huomioitu sellaiset kauden päätöspäivänä taseessa olleet rahoitusvarat ja -velat joilla on ollut kyseisenä päivänä muuttuva korko.

²⁾ Hintariskin herkkyysanalyysissa on huomioitu sellaiset rahoitusinstrumentit jotka arvostetaan taseessa käypään arvoon.

39 Määrällisiä tietoja vakuutustoiminnan sijoitusriskeistä

Taalerin vakuutusliiketoiminta koostuu kokonaisuudessaan Vakuutusosakeyhtiö Garantian liiketoiminnasta.

Sijoitusjakauma käyvin arvoin, milj. euroa	31.12.2024	31.12.2023
Korkosijoitukset*	123,0	142,1
Osakesijoitukset	27,7	14,4
Pääoma- ja kiinteistösijoitukset	7,4	7,5
Yhteensä	158,1	164,0

* Sisältää rahat ja pankkisaamiset sekä kertyneet korot. Korkosijoitukset muodostuvat pääosin sijoituksista pohjoismaisten yritysten ja luottolaitosten joukkovelkakirjalainoihin, sekä valtiolainoihin.

Sijoitustoiminnan herkkyysanalyysi, 31.12.2024

Sijoitusluokka	Sijoitukset käyvin arvoin, milj. euroa	Riskiparametri	Muutos	Vaikutus omaan pääomaan, milj. euroa
Korkosijoitukset*	123,0	Korkojen muutos	1 %	3,1
Osakesijoitukset	27,7	Markkina-arvo	10 %	2,2
Pääoma- ja kiinteistösijoitukset	7,4	Markkina-arvo	10 %	0,6

Herkkyysanalyysi perustuu Vakuutusosakeyhtiö Garantian FAS-filinpäätökseen. Muutosten vaikutusten laskennassa on kuitenkin oletettu markkina-arvoistaminen ennen ja jälkeen muutoksen.

Sijoitustoiminnan herkkyysanalyysi, 31.12.2023

Sijoitusluokka	Sijoitukset käyvin arvoin, milj. euroa	Riskiparametri	Muutos	Vaikutus omaan pääomaan, milj. euroa
Korkosijoitukset*	142,1	Korkojen muutos	1 %	2,8
Osakesijoitukset	14,4	Markkina-arvo	10 %	1,2
Pääoma- ja kiinteistösijoitukset	7,5	Markkina-arvo	10 %	0,6

Herkkyysanalyysi perustuu Vakuutusosakeyhtiö Garantian FAS-filinpäätökseen. Muutosten vaikutusten laskennassa on kuitenkin oletettu markkina-arvoistaminen ennen ja jälkeen muutoksen.

Korkosijoitusten maturiteetti- ja luottoluokitusjakauma 31.12.2024

Milj. euroa	< 1 v	1–3 v	3–5 v	> 5v	Yhteensä	%
AAA...AA-	6,5	-	-	-	6,5	5,3 %
A+...A-	0,1	5,0	-	11,7	16,7	13,6 %
BBB+...BBB-	3,8	14,2	15,8	28,3	62,1	50,5 %
BB+ tai alle	3,8	16,7	17,1	-	37,6	30,6 %
Yhteensä	14,1	35,9	32,9	40,0	123,0	100,0 %

Korkosijoitusten maturiteetti- ja luottoluokitusjakauma 31.12.2023

Milj. euroa	< 1 v	1–3 v	3–5 v	> 5v	Yhteensä	%
AAA...AA-	1,3	17,0	-	-	18,3	12,9 %
A+...A-	0,3	-	-	8,5	8,7	6,1 %
BBB+...BBB-	7,8	21,4	30,0	11,3	70,5	49,6 %
BB+ tai alle	10,0	21,2	13,3	-	44,5	31,3 %
Yhteensä	19,3	59,7	43,4	19,7	142,1	100,0 %

Maturiteetti on ilmoitettu juoksuaajan loppuun. Jos arvopaperilla on call-mahdollisuus, maturiteetti on ilmoitettu ensimmäiseen mahdolliseen call-päivään saakka. Luottoluokitus perustuu ensisijaisesti ulkoisen luottoluokituslaitoksen antamaan liikkeeseenlaskijaluokitukseen tai senior-ehtoisen saamistodistuksen luottoluokitukseen. Jos ulkoista luokitusta ei ole, on luokituksena käytetty Garantian sisäistä luottoluokitusta.

40 Määrällisiä tietoja vakuutusriskistä ja vakuutusveloista

Taalerin vakuutusliiketoiminta koostuu kokonaisuudessaan Vakuutusosakeyhtiö Garantian liiketoiminnasta. Alla on esitetty Vakuutusosakeyhtiö Garantian määrällisiä tietoja. Vakuutusosakeyhtiö Garantia on yhdistetty konserniin 1.4.2015 alkaen.

Vakuutusliiketoiminnan sääntelynormiston vaikutukset

Vakuutusosakeyhtiö Garantia on vuonna 1993 perustettu Finanssivalvonnan valvonnan alainen takausvakuutuksiin erikoistunut yksityinen vahinkovakuutusyhtiö. Finanssivalvonnan myöntämän toimiluvan mukaisesti Garantia voi myöntää vakuutuksia vahinkovakuutusluokasta 14 Luotto ja 15 Takaus. Lisäksi yhtiö voi toimilupansa perusteella harjoittaa näiden vahinkovakuutusten jälleenvakuutusta.

Garantian toimintaa säätelevät vakuutusyhtiölain (521/2008), vakuutusyhtiöitä koskevan Euroopan parlamentin ja neuvoston direktiivin 2009/138 (ns. Solvenssi II) ja Komission (EU) delegoidun asetuksen 2015/35 lisäksi Finanssivalvonnan sekä Euroopan vakuutus- ja lisäeläkeviranomaisen (EIOPA) määräykset ja ohjeet, sekä joukko muita vakuutusyhtiöitä koskevia lakeja, määräyksiä ja ohjeita.

Vakuutusyhtiölaissa säädetään kattavasti vakuutusyhtiöiden pääomavaatimuksista, hallintojärjestelmää sekä riskienhallintaa koskevista vaatimuksista sekä raportointivaatimuksista. Keskeisimpiä määrällisistä vaatimuksista ovat vakavaraisuuspääomavaatimus (Solvency Capital Requirement, SCR) ja vähimmäispääomavaatimus (Minimum Capital Requirement, MCR), jotka vakuutusyhtiön on jatkuvasti täytettävä laadultaan ja määrältään riittävällä omalla varallisuudella. Oman varallisuuden ja vakavaraisuuspääomavaatimuksen suhdetta kuvataan solvenssisuhteella.

Seuraavassa taulukossa on esitetty tiivistelmä yhtiön vakavaraisuusasemasta:

Vakavaraisuus, milj. euroa	31.12.2024	31.12.2023
Oma perusvarallisuus	112,9	109,2
Vakavaraisuuspääomavaatimus (SCR)	43,0	44,4
Vähimmäispääomavaatimus (MCR)	10,7	11,1
Solvenssisuhde, %	262,7 %	245,7 %

Garantian oma perusvarallisuus muodostuu kokonaisuudessaan rajoituksetta käytettävissä olevasta luokan 1 (Tier 1) omasta perusvarallisuudesta. Garantia ei sovelta siirtymäsäännöksiä oman perusvarallisuuden määrittämisessä eikä Garantian oma varallisuus sisällä lisävarallisuuteen luokiteltavia eriä. Garantia ei käytä vastaavuuskorjausta eikä volatiliteettikorjausta vastuuvelan laskennassa. Garantia soveltaa vakavaraisuuspääomavaatimuksen laskennassa standardikaavaa. Garantia ei käytä yksinkertaistettua laskentaa standardikaavan riskiosioissa tai alaosioissa, eikä yrityskohtaisia parametreja standardikaavan parametrien sijaan. Garantia ei sovelta vastuuvelan tai markkinariskilaskennan siirtymäsäännöksiä. Garantian vakavaraisuuspääomavaatimus on sisältänyt Finanssivalvonnan asettaman vakuutusriskiin liittyvän pääomavaatimuksen korotuksen 30.6.2018 alkaen. Finanssivalvonta arvioi pääomavaatimuksen korotuksen määrää vähintään kerran vuodessa. Korotuksen määrä oli tilinpäätöshetkellä 7,0 miljoonaa euroa (11,9). Finanssivalvonta huomioi korotuspäätöstä tehdessään Garantian oman taloudellisen pääoman mallin mukaisen vakuutusriskin pääomavaatimuksen.

Takausvakuutusvastuut liiketoiminta-alueittain, brutto, milj. euroa	31.12.2024	31.12.2023
Kuluttajavastuut	1 404	1 397
Yritysvastuut	275	352
Yhteensä	1 679	1 749

Kuluttajavastuut koostuvat asuntolaina- ja vuokratakuuksista, joissa vakuutusriski muodostuu kotitalouksien luottoriskistä. Yritysvastuut koostuvat yrityslainatakuuksista, kaupallisia takauksista ja muista yritystoimintaan liittyvistä takauksista, joissa vakuutusriski muodostuu yritysten ja yhteisöjen luottoriskistä.

Jälleenvakuutettu osuus vastuista liiketoiminta-alueittain, milj. euroa	31.12.2024	31.12.2023
Kuluttajavastuut	20	20
Yritysvastuut	4	12
Yhteensä	24	32

Yhtiö hyödyntää jälleenvakuutusjärjestelyitä ensivakuutustoiminnan luottoriskeiltä suojautumiseen. Jälleenvakuutusjärjestelyt sisältävät sekä suhteellista suojaa antavia sopimuksia että ylivahinkosuojasopimuksia. Kaikkien jälleenvakuutusvastapuolien julkinen luottoluokitus on vähintään A.

Yritysten takausvakuutuskanta luottoluokittain, milj. euroa	31.12.2024	31.12.2023
AAA...BBB-	96	103
BB...BB-	79	133
B+...B-	80	86
C+ tai heikompi	5	9
Luokiteltavat vastuut yhteensä	260	332
Muut vastuut	14	20
Yritysvastuut yhteensä	275	352

Yritysten takausvakuutuskanta toimialoittain, milj. euroa	31.12.2024	31.12.2023
Teollisuus	45	63
Kone ja laiteollisuus (ml. huolto)	22	33
Metalliteollisuus	4	3
Kemianteollisuus	13	16
Elintarviketeollisuus	6	9
Muu teollisuus	1	2
Vesi ja jätehuolto	45	41
Kauppa	38	69
Rakentaminen	36	39
Rahoitus- ja vakuutustoiminta	33	34
Palvelut	27	22
Energia	15	21
Kuljetus ja varastointi	2	15
Informaatio ja viestintä	0	1
Muut toimialat	19	26
Luokiteltavat vastuut yhteensä	260	332
Muut vastuut	14	20
Yritysvastuut yhteensä	275	352

Muut vastuut koostuvat sellaisista takausvakuutuksista, joissa vakuutusriski ei ole suoraan riippuvainen vastapuolen luottokelpoisuudesta tai toimialasta, ja joita ei siten luottoluokitella. Toimialaluokitukset perustuvat Tilastokeskuksen toimialaluokitukseen.

Vakuutusvelkojen vastaisten rahavirtojen maturiteettijakauma, 1 000 euroa	31.12.2024	31.12.2023
Vuosi 0-1	-2 033	-810
Vuosi 1-2	-1 886	-232
Vuosi 2-3	-1 984	-45
Vuosi 3-4	19	-41
Vuosi 4-5	78	-2
Vuosi 5+	-634	-526
Rahavirrat yhteensä	-6 440	-1 656

Jälleenvakuutusvarojen vastaisten rahavirtojen maturiteettijakauma, 1 000 euroa	31.12.2024	31.12.2023
Vuosi 0-1	-57	-119
Vuosi 1-2	8	-
Vuosi 2-3	8	-
Vuosi 3-4	-	-
Vuosi 4-5	-	-
Vuosi 5+	-	-
Rahavirrat yhteensä	-40	-119

Takausvakuutuksen herkkyyssanalyysi, 31.12.2024		Vaikutus tilikauden tulokseen, 1 000 euroa	Vaikutus omaan pääomaan, 1 000 euroa
Riskimuuttuja	Muutos		
Odotetut korvausmenot	+50 %	-883,9	-883,9
Odotetut hoito- ja hallintomenot	+10 %	-271,3	-271,3
Pääomakustannus	+1 %-yks.	-533,9	-533,9
Diskonttaus korko	-1 %-yks.	127,7	127,7

Takausvakuutuksen herkkyyssanalyysi, 31.12.2023		Vaikutus tilikauden tulokseen, 1 000 euroa	Vaikutus omaan pääomaan, 1 000 euroa
Riskimuuttuja	Muutos		
Odotetut korvausmenot	+50 %	-676,0	-676,0
Odotetut hoito- ja hallintomenot	+10 %	-272,6	-272,6
Pääomakustannus	+1 %-yks.	-222,4	-222,4
Diskonttaus korko	-1 %-yks.	70,7	70,7

Herkkyyssanalyysi on laadittu olettaen, että esitetyt muutokset olisivat tapahtuneet raportointikauden viimeisenä päivänä. Muiden muuttujien on oletettu säilyvän ennallaan. Korvausmenoja sekä hoito- ja hallintomenoja koskevat muutokset kuvastavat vakuutustoiminnan tulevia rahavirtoja koskevissa arvioissa tapahtuvia muutoksia. Pääomakustannuksen muutos johtaa pääomakustannusmenetelmällä laaditun muuta riskiä kuin rahoitusriskiä koskevan riskioikaisun arvon muutokseen. Diskonttauskoron muutos kuvaa vakuutustoiminnan rahoitusriskien muutoksia. Diskonttokoron kautta huomioitavat rahoitusriskit sisältävät vakuutustoiminnan korkoriskin sekä vakuutusvelkojen epälikviditeetin liittyvän likviditeettiriskin.

Kumulatiivisten korvausvaateiden kehitys vahingon sattumisvuoden mukaan

Taulukot kuvaavat toteutuneista korvausvaateista aiheutuneiden kumulatiivisten velkojen kehitystä yli ajan ennen jälleenvakuutusta ja jälleenvakuutuksen jälkeen. Taulukoissa esitetään miten toteutuneista korvausvaateista aiheutuneet korvausvaateiden arviot ovat kehittyneet yli ajan kullekin vahinkovuodelle kohdistettuna. Lisäksi taulukossa on esitetty täsmäytys toteutuneista vakuutustapahtumista aiheutuneisiin velkoihin taseella. Tiedot esitetään tilikaudesta 2022 alkaen, koska Garantia on soveltanut mukautuvaa lähestymistapaa ja käyvän arvon mukaista lähestymistapaa osalle vakuutus sopimuksista.

31.12.2024	Vahinkovuosi											
	2015	2016	2017	2018	2019	2020	2021	2022	2023	2024	Yhteensä	
Brutto, ennen jälleenvakuutusta, 1 000 euroa												
Diskonttaamattomien kumulatiivisten bruttokorvausvaateiden kehitys												
Vahinkovuoden lopussa								1 131	1 045	320		
1 vuoden kuluttua							507	979	878			
2 vuoden kuluttua						381	418	857				
3 vuoden kuluttua					3 772	327	344					
4 vuoden kuluttua				294	3 704	276						
5 vuoden kuluttua			729	223	3 615							
6 vuoden kuluttua		451	710	199								
7 vuoden kuluttua	1 369	448	678									
8 vuoden kuluttua	1 355	406										
9 vuoden kuluttua	1 330											
Maksetut bruttokorvaukset vahinkovuosilta 2015-2024	1 407	522	722	254	3 655	390	451	940	1 165	5 784	15 289	
Toteutuneista korvausvaateista jäljellä oleva velka vahinkovuosilta 2015-2024, brutto	-77	-116	-43	-55	-40	-113	-107	-83	-286	-5 464	-6 384	
Toteutuneista korvausvaateista jäljellä oleva velka vahinkovuosilta ennen 2015, brutto											-98	
Muut erät*											1 125	
Toteutuneista vakuutustapahtumista aiheutuvat velat taseella, brutto												-5 357

* Muut erät sisältää diskonttausvaikutuksen, muuta kuin rahoitusriskiä koskevan riskioikaisun ja muista vakuutuspalvelukuluista aiheutuvan velan

31.12.2024	Vahinkovuosi											
	2015	2016	2017	2018	2019	2020	2021	2022	2023	2024	Yhteensä	
Netto, jälleenvakuutuksen jälkeen, 1 000 euroa												
Diskonttaamattomien kumulatiivisten nettokorvausvaateiden kehitys												
Vahinkovuoden lopussa								1 131	1 045	272		
1 vuoden kuluttua							498	979	878			
2 vuoden kuluttua						379	409	857				
3 vuoden kuluttua					1 701	327	335					
4 vuoden kuluttua				294	1 639	276						
5 vuoden kuluttua			567	223	1 551							
6 vuoden kuluttua		450	547	199								
7 vuoden kuluttua	1 285	448	516									
8 vuoden kuluttua	1 270	406										
9 vuoden kuluttua	1 245											
Maksetut nettokorvaukset vahinkovuosilta 2015-2024	1 323	522	583	254	1 607	390	447	940	1 165	5 784	13 014	
Toteutuneista korvausvaateista jäljellä oleva velka vahinkovuosilta 2015-2024, netto	-77	-116	-66	-55	-57	-113	-111	-83	-286	-5 511	-6 476	
Toteutuneista korvausvaateista jäljellä oleva velka vahinkovuosilta ennen 2015, netto											-99	
Muut erät*											1 124	
Toteutuneista vakuutustapahtumista aiheutuvat velat taseella, netto												-5 451

* Muut erät sisältää diskonttausvaikutuksen, muuta kuin rahoitusriskiä koskevan riskioikaisun ja muista vakuutuspalvelukuluista aiheutuvan velan

Muut liitetiedot

41 Henkilöstöä ja johtoa koskevat liitetiedot

Henkilöstön lukumäärä, htv	2024		2023	
	Keskim. lkm	Muutos	Keskim. lkm	Muutos
Vakinainen kokoaikainen henkilöstö	117	5	112	9
Määräaikainen osa-aikainen henkilöstö	10	1	9	-2
Yhteensä	127	6	121	8

Henkilöstön ja johdon optio- ja osakepalkkiojärjestelmät

Optio- ja osakepalkkiojärjestelmistä kirjattiin henkilöstökuluihin 1.1.-31.12.2024 yhteensä 0,6 milj. euroa ja 1.1.-31.12.2023 yhteensä 0,4 milj. euroa. Alla on esitetty tarkempia tietoja optio- ja osakepalkkiojärjestelmistä, jotka ovat olleet voimassa tilinpäätöspäivänä tai vertailukauden päätöspäivänä.

Avainhenkilöiden osakepalkkiojärjestelmä 2021–2025

Taaleri Oyj:n hallitus päätti 17.6.2021 uudesta konsernin avainhenkilöiden osakepohjaisesta kannustinjärjestelmästä. Jos osallistujan työ- tai johtajasopimus päättyy ennen palkkion maksamista, järjestelmän palkkioita ei pääsääntöisesti makseta. Avainhenkilöiden osakepalkkiojärjestelmässä 2021–2025 on kolme ansaintajaksota: kalenterivuodet 2021–2023, 2022–2024 ja 2023–2025. Hallitus päättää järjestelmän ansaintakriteerit ja kullekin ansaintajaksolle asetettavat tavoitteet kunkin ansaintajakson alussa. Järjestelmän palkkiot maksetaan osittain yhtiön osakkeina ja osittain rahana. Rahaosuudella pyritään kattamaan palkkiosta avainhenkilöille aiheutuvat verot ja veronluonteiset maksut. Jos palkkion määrä on hyvin alhainen, saatetaan palkkio maksaa kokonaan rahana.

Järjestelmän palkkio ansaintajaksolla 2021–2023 perustui Taaleri Oyj:n osakekohtaiseen kokonaistuottoon (TSR). Ansaintajaksolta 2021–2023 maksetut bruttopalkkiot vastasivat yhteensä enintään 185 000 Taaleri Oyj:n osakkeen arvoa sisältäen myös rahana maksettavan osuuden. Ansaintajakson 2021–2023 ansaintajärjestelmän kohderyhmään kuului noin 10 avainhenkilöä, mukaan lukien osa johtoryhmän jäsenistä. Ansaintajaksolta 2021–2023 ansaitut palkkiot maksettiin kokonaisuudessaan rahana keväällä 2024.

Taaleri Oyj:n hallitus päätti 14.12.2022 ansaintajakson 2022–2024 käynnistämisestä. Ansaintajakson 2022–2024 kohderyhmään kuuluu noin 18 avainhenkilöä mukaan lukien osa johtoryhmän jäsenistä. Järjestelmän mahdollinen palkkio ansaintajaksolta 2022–2024 perustuu Taaleri Oyj:n osakkeen kokonaistuottoon (TSR). Järjestelmän enimmäispalkkio on 183 000 osaketta sisältäen rahana maksettavan osuuden. Mahdollinen palkkio maksetaan ansaintajakson päättymisen jälkeen arviolta huhtikuussa 2025.

Taaleri Oyj:n hallitus päätti 16.08.2023 ansaintajakson 2023–2026 käynnistämisestä. Ansaintajakson 2023–2026 kohderyhmään kuuluu noin 10 avainhenkilöä mukaan lukien osa konsernin johtoryhmän jäsenistä. Järjestelmän mahdollinen palkkio ansaintajaksolta 2023–2026 perustuu Taaleri Oyj:n osakkeen kokonaistuottoon (TSR). Järjestelmän enimmäispalkkio on 140 000 osaketta sisältäen rahana maksettavan osuuden. Mahdollinen palkkio maksetaan ansaintajakson päättymisen jälkeen arviolta syyskuussa 2026.

Tilikaudella käynnissä olleet ansaintakaudet	Ansaintakausi 2021–2023	Ansaintakausi 2022–2024	Ansaintakausi 2023–2026
Maksimimäärä, brutto	185 000	183 000	140 000
Alkuperäinen myöntämispäivä, pvm	17.6.2021	14.12.2022	16.08.2023
Arvioitu osakkeiden vapautuminen, pvm	28.02.2024	15.03.2025	15.09.2026
Enimmäisvoimassaoloaika, vuotta	2,7	2,3	3,2
Juoksuaikaa jäljellä, vuotta	0,0	0,2	1,8
Henkilöitä tilikauden päättyessä	6	13	9
Toteutustapa	Käteistä	Osakkeita ja käteistä (nettomaksu)	Osakkeita ja käteistä (nettomaksu)

Ulkona olevat osuudet koko ohjelmasta

	1.1.-31.12.2024	1.1.-31.12.2023
Kauden alussa ulkona olleet	295 000	323 000
Kaudella myönnettyt	30 000	110 000
Kaudella menetetyt	87 776	138 000
Kaudella toteutetut	224	-
Kaudella rauenneet	-	-
Kauden lopussa ulkona olevat	237 000	295 000

Toimitusjohtajan optio-ohjelma

Taaleri Oyj:n hallitus päätti 6.4.2022 optio-oikeuksien myöntämisestä Taaleri Oyj:n toimitusjohtajalle. Optio-oikeuksien saaminen edellytti, että toimitusjohtaja hankkii Taaleri Oyj:n osakkeita markkinoilta 400 000 eurolla keväällä 2022. Optio-oikeuksia myönnettiin yhteensä 300 000 kappaletta ja ne oikeuttavat merkitsemään enintään yhtä monta yhtiön uutta tai sen hallussa olevaa osaketta. Optio-oikeudet annetaan vastikkeetta. Optio-oikeuksista 100 000 merkitään tunnuksella 2022A, 100 000 merkitään tunnuksella 2022B ja 100 000 merkitään tunnuksella 2022C.

Instrumentti	2022A	2022B	2022C	Yht/Ka
Maksimimäärä, kpl	100 000	100 000	100 000	300 000
Kohde-etuutena olevien osakkeiden merkintäsuhde, kpl	1	1	1	
Alkuperäinen merkintähinta	11,02	11,02	11,02	
Osinkokorjaus	Kyllä	Kyllä	Kyllä	
Merkintähinta tällä hetkellä	9,32	9,32	9,32	9,32
Alkuperäinen allokaatiopäivä	9.5.2022	9.5.2022	9.5.2022	
Vapautumispäivä	1.2.2025	1.2.2026	1.2.2027	
Erääntymispäivä	31.1.2026	31.1.2027	31.1.2028	
Enimmäisvoimassaoloaika, vuotta	3,7	4,7	5,7	4,7
Juoksuaikaa jäljellä, vuotta	1,1	2,1	3,1	2,1
Henkilöitä tilikauden päättyessä	1	1	1	
Toteutustapa	Osakkeita	Osakkeita	Osakkeita	

Ulkona olevat osuudet koko ohjelmasta

	1.1.–31.12.2024	1.1.–31.12.2023
Kauden alussa ulkona olleet	300 000	300 000
Kaudella myönnetyt	-	-
Kaudella menetetyt	-	-
Kaudella toteutetut	-	-
Kaudella rauenneet	-	-
Kauden lopussa ulkona olevat	300 000	300 000
Kauden lopussa toteutettavissa olevat	-	-

Henkilöstön osakesäästöohjelma: Ohjelmakausi 2022–2025

Taaleri Oyj:n hallitus päätti 6.5.2022 uudesta osakepohjaisesta kannustimesta Taaleri Oyj:n ja sen tytäryhtiöiden työntekijöille. Ohjelman tavoitteena on kannustaa työntekijöitä hankkimaan ja omistamaan Taalerin osakkeita. Tarkoituksena on yhdenmukaistaa osakkeenomistajien ja työntekijöiden intressit sekä lisätä työntekijöiden motivaatiota ja pitkäaikaista sitoutumista yhtiöön. Työntekijöiden osakesäästöohjelma (ESSP) koostuu joka toinen vuosi alkavista ohjelmakausista. Taalerin hallitus päättää kustakin ohjelmakaudesta ja sen yksityiskohdista erikseen.

Ohjelmakaudella 2022–2025 Taaleri Oyj:n työntekijöillä on mahdollisuus säästää osa palkastaan ja sijoittaa nämä säästöt Taalerin osakkeisiin. Säästöt käytetään Taalerin osakkeiden hankkimiseen neljännesvuosittain kunkin osavuositarkastuksen julkistamispäivän jälkeen. Palkkioksi sitoutumisesta työntekijät saavat yhden (brutto) lisäosakkeen jokaista säästöillä hankittua säästöosaketta kohden. Jos osallistujan työ- tai johtajasopimus päättyy tai jos osallistujat myyvät säästöosakkeensa ennen palkkion maksamista, ohjelman lisäosakepalkkiota ei yleensä makseta. Bruttopalkkio maksetaan osittain yhtiön osakkeina ja osittain rahana omistusjakson jälkeen, arviolta heinäkuussa 2025. Rahaosuuden tarkoituksena on kattaa palkkiosta aiheutuvat verot ja veronluonteiset maksut.

Tilikaudella käynnissä olleet ansaintakaudet

	Ohjelmakausi 2022–2025
Maksimimäärä, brutto	51 905
Alkuperäinen myöntämispäivä, pvm	1.7.2022
Arvioitu osakkeiden vapautuminen, pvm	30.6.2025
Enimmäisvoimassaoloaika, vuotta	3
Juoksuaikaa jäljellä, vuotta	0,5
Henkilöitä tilikauden päättyessä	68
Toteutustapa	Osakkeita ja käteistä (nettomaksu)

Ulkona olevat osuudet

	1.1.–31.12.2024	1.1.–31.12.2023
Kauden alussa ulkona olleet	48 163	51 905
Kaudella myönnetyt	-	-
Kaudella menetetyt	1 657	3 537
Kaudella toteutetut	-	205
Kaudella rauenneet	-	-
Kauden lopussa ulkona olevat	46 506	48 163

Lisäosakejärjestelmä 2022

Taaleri Oyj:n hallitus päätti 4.11.2022 uuden osakepohjaisen kannustinjärjestelmän perustamisesta yhtiön myyntijohtajalle. Järjestelmä koostuu yhdestä 4.11.2022 alkavasta ja 31.12.2025 päättyvästä ansaintajaksosta. Palkkion saamisen edellytyksenä on, että osallistuja hankkii ennakoon yhtiön osakkeita ja että hänen työsuhteensa yhtiöön on voimassa palkkion maksuun saakka. Palkkiokertoimen suuruuteen vaikuttaa yhtiön hallinnoimien varojen arvolle asetetun tavoitteen saavuttaminen. Palkkion arvo vastaa enintään 27 382 Taaleri Oyj:n osakkeen arvoa sisältäen myös mahdollisen rahana maksettavan osuuden (bruttopalkkio) laskettuna osakkeen nykykurssin mukaan ja olettaen, että osallistuja sijoittaa osakkeisiin hallituksen asettaman enimmäismäärän ja yhtiön asettama tavoite palkkiokertoimelle toteutuu. Järjestelmän palkkiot maksetaan osittain yhtiön osakkeina ja osittain rahana. Rahaosuudella pyritään kattamaan palkkiosta osallistujalle aiheutuvia veroja ja veronluonteisia maksuja.

Tilikaudella käynnissä olleet ansaintakaudet	Lisäosakejärjestelmä 2022
Maksimimäärä, brutto	27 382
Alkuperäinen myöntämispäivä, pvm	4.11.2022
Arvioitu osakkeiden vapautuminen, pvm	15.3.2026
Enimmäisvoimassaoloaika, vuotta	3,4
Juoksuaikaa jäljellä, vuotta	1,2
Henkilöitä tilikauden päättyessä	1
Toteutustapa	Osakkeita ja käteistä (nettomaksu)

Ulkona olevat osuudet	1.1.–31.12.2024	1.1.–31.12.2023
Kauden alussa ulkona olleet	27 382	-
Kaudella myönnetyt	-	27 382
Kaudella menetetyt	-	-
Kaudella toteutetut	-	-
Kaudella rauenneet	-	-
Kauden lopussa ulkona olevat	27 382	27 382

Lisäosakejärjestelmä 2024

Taaleri Oyj:n hallitus päätti 24.1.2024 uuden osakepohjaisen kannustinjärjestelmän perustamisesta yhtiön talousjohtajalle. Järjestelmä koostuu yhdestä 6.2.2024 alkavasta ja 6.2.2027 päättyvästä sitouttamisjaksosta. Palkkion saamisen edellytyksenä on, että osallistuja hankkii ennakoon yhtiön osakkeita ja, että hänen työsuhteensa yhtiöön on voimassa palkkion maksuun saakka. Palkkioksi sitoutumisesta Taaleri antaa osallistujalle bruttopalkkiona yhden lisäosakkeen jokaista järjestelmään kohdennettua osaketta kohden. Palkkion arvo vastaa enintään 21 643 Taaleri Oyj:n osakkeen arvoa sisältäen rahana maksettavan osuuden.

Rahana maksettavan osuuden on tarkoitus kattaa osallistujalle maksettavasta palkkiosta aiheutuvat verot ja veroluonteiset kulut. Mahdollinen palkkio maksetaan ansaintajakson päättymisen jälkeen arviolta helmikuussa 2027.

Tilikaudella käynnissä olleet ansaintakaudet	Lisäosakejärjestelmä 2024
Maksimimäärä, brutto	21 643
Alkuperäinen myöntämispäivä, pvm	6.2.2024
Arvioitu osakkeiden vapautuminen, pvm	6.2.2027
Enimmäisvoimassaoloaika, vuotta	3
Juoksuaikaa jäljellä, vuotta	2,1
Henkilöitä tilikauden päättyessä	1
Toteutustapa	Osakkeita ja käteistä (nettomaksu)

Ulkona olevat osuudet	1.1.–31.12.2024	1.1.–31.12.2023
Kauden alussa ulkona olleet	-	-
Kaudella myönnetyt	21 643	-
Kaudella menetetyt	-	-
Kaudella toteutetut	-	-
Kaudella rauenneet	-	-
Kauden lopussa ulkona olevat	21 643	-

Käyvän arvon määrittäminen kauden aikana myönnetyille instrumenteille

Lisäosakejärjestelmä 2024

Osakeperusteisen kannustimen käypä arvo on määritetty myöntämispäivänä (työsuhteen aloituspäivämäärä). Ohjelmassa ei ole markkinaehtoisia kriteerejä eikä näin ollen vaikutusta käypään arvoon. Käypä arvo kirjataan kuluksi palkkion vapautumiseen asti.

Avainhenkilöiden osakepalkkiojärjestelmä 2021–2025, ansaintajakso 2023–2026

Osakeperusteisen kannustimen käyvät arvot on määritetty myöntämispäivänä. Markkinaehtoinen kriteeri, tässä tapauksessa osakkeen kokonaistuotto, on otettu huomioon määrittäessä käypää arvoa myöntämishetkellä, eikä sitä muuteta ohjelman aikana. Käypä arvo kirjataan kuluksi palkkion vapautumiseen asti.

Instrumentti	Lisäosakejärjestelmä 2024	Ansaintajakso 2023–2026**
Osakkeen kurssi myöntämishetkellä, EUR	9,41	9,59
Osakkeen kurssi raportointihetkellä, EUR	8,03	8,03
Odotettu volatiliteetti, %*	-	29,30 %
Maturiteetti, vuotta	3,0	2,4
Riskitön korko, %	3,05 %	2,77 %
Odotetut osingot yhteensä juoksuajalla, EUR	1,42	1,69
Käyvän arvon vähennys (sijoitusvaatimus)	1,52	-
Arvostusmenetelmä	-	Binomimalli
Käypä arvo per osake, EUR	6,52	1,88

* Odotettu volatiliteetti määritettiin laskemalla konsernin osakkeen historiallinen volatiliteetti käyttäen kuukausittaisia havaintoja vastaavasta juoksuajasta.

** Käyvän arvon laskennassa käytetyt parametrit ja käypä arvo esitetty keskiarvona.

42 Sijoitukset tytäryrityksiin

Muutokset tytäryritysomistuksissa 2024

Taaleri Pääomarahastot Oy hankki kauden aikana lisää Taaleri Asuntorahasto VIII GP Oy:n osakkeita ja kauden päättyessä Taalerin omistusosuus yhtiöstä oli 84,0 (80,0) prosenttia. Taaleri Sijoitus Oy puolestaan perusti kauden aikana tytäryhtiön Kanadaan ja omistaa Taaleri Biocoal Canada Development Ltd -yhtiön osakekannasta 100,0 prosenttia. Yhtiö on perustettu osaksi Taalerin bioteollisuusliiketoimintaa ja se valmistelelee biohiilen tuotantoa Kanadassa.

Kauden aikana on myös perustettu, hankittu, myyty tai lopputilitetty hallinnointi- ja hankeyhtiöitä, jotka ovat osa Taalerin pääomarahastoliiketoimintaa. Osassa hallinnointi- ja hankeyhtiöissä on vähemmistöomistajina pääomarahastoliiketoiminnan avainhenkilöitä.

Muutokset tytäryritysomistuksissa 2023

Taaleri Oyj ja Taaleri Sijoitus Oy myivät kauden aikana osuuksiaan Taaleri Energia Oy:stä uusiutuvan energian liiketoiminnan avainhenkilöille. Taaleri-konsernin yhteinen omistusosuus Taaleri Energia Oy:stä ja sen muodostamasta alakonsernista laski 76,2 (79,4) prosenttiin. Lisäksi Taaleri Oyj:n omistusosuus Taaleri Kiinteistöt Oy:ssä muuttui kauden aikana, kun Taaleri Oyj ensin myi ja sittemmin kaudella osti yhtiön osakkeita kiinteistöliiketoiminnan avainhenkilöiltä. Kauden päättyessä Taaleri Oyj omisti Taaleri Kiinteistöt Oy:stä 100,0 (80,0) prosenttia.

Taaleri Energia Holdings Sarl myi kauden aikana kaikki omistamansa Taaleri Energia Development Holdings Sarl:n, Global Evenor SL:n ja Global Berserker SL:n osakkeet. Kaupat toteutettiin osana Taaleri SolarWind III -rahastoa varten rakennetun hankekehitysportfolioon myyntiä. Lisätietoja myynnistä esitetään liitteessä 43 Tytäryhtiön myynti.

Tilikauden 2023 aikana on myös perustettu, hankittu, myyty tai lopputilitetty hallinnointi- ja hankeyhtiöitä, jotka ovat osa Taalerin pääomarahastoliiketoimintaa. Osassa hallinnointi- ja hankeyhtiöissä on vähemmistöomistajina pääomarahastoliiketoiminnan avainhenkilöitä.

Määräysvallattomien omistajien kanssa toteutuneiden liiketoimien vaikutus emoyrityksen omistajille kuuluvaan omaan pääomaan, 1 000 euroa	2024	2023
Tytäryrityksestä omistetun osuuden lisäyksestä	-	-
Tytäryrityksestä omistetun osuuden pienenemisestä ilman määräysvallan menettämistä	-	1 636
Nettovaikutus omaan pääomaan	-	1 636

Konsernissa ei ole olennaista määräysvallattomien omistajien osuutta.

Alakonsernin voitonjako vuonna 2023, joka on vaikuttanut emoyrityksen omistajille kuuluvaan omaan pääomaan

Taaleri Oyj:n 76,17 %:sti omistama tytäryhtiö Taaleri Energia Oy jakoi tilikauden 2023 aikana osinkoa. Osinkoa ei jaettu yhtiön kaikkien osakkeiden omistusosuuksien suhteessa, vaan osinkoa jaettiin vain yhdelle yhtiön kahdesta osakesarjasta. Emoyhtiö Taaleri Oyj omisti osinkoa saaneen osakesarjan osakkeista 4,70 %. Jaetulla osingolla oli siten emoyrityksen omistajille kuuluvaa omaa pääomaa pienentävä vaikutus vuonna 2023. Vaikutuksen suuruus oli 1,8 milj. euroa. Tilikaudella 2023 päivitettyssä osakassopimuksessa sovittiin, että jatkossa osinkoa maksetaan kaikille osakesarjoille yhtäläisin oikeuksin.

43 Tytäryhtiön myynti

Kuvaus tytäryhtiön myynnistä: Taaleri Energia Development Holdings Sarl

Taaleri ilmoitti 5.7.2023, että Taaleri SolarWind III -rahasto hankki uusiutuvan energian hankekehitysportfolioon Taaleri Energialta rahaston ensimmäisen sulkeutumisen yhteydessä. Transaktiossa Taaleri-konserniin kuuluva Taaleri Energia Holdings Sarl myi täysin omistamansa ja Taaleri-konserniin tytäryhtiönä konsolidoidun Taaleri Energia Development Holdings Sarlin osakkeet. Taaleri-konserni kirjasi transaktion yhteydessä kesäkuussa 2023 tytäryhtiön myynnistä yhteensä 8,3 milj. euron myyntivoiton. Kauppahintaa tarkistettiin vuoden 2023 kolmannella neljänneksellä, ja 31.12.2023 mennessä kirjatun myyntivoiton määrä oli yhteensä 8,9 milj. euroa.

Tilikaudella 2023 kirjattu myyntivoitto perustui osittaiseen ja tilinpäätöshetkellä realisoituneeseen kauppahintaan. Kokonaiskauppahinnasta 50 % on ehdollinen hankekehitysportfolioissa rahastoon myytyjen hankkeiden edistymiselle. Kauppakirjassa on sovittu, että mikäli tietty määrä hankkeita etenee rakennusvaiheeseen, ja tietty osa näistä hankkeista on Keski- tai Itä-Euroopan talousalueella, ehdollinen osuus kauppahinnasta realisoituu maksettavaksi. Tilinpäätöshetkellä 2023 johdon tekemän arvion mukaan ehdollisen kauppahinnan realisoituminen ei ollut todennäköistä, minkä johdosta ehdollista osuutta ei kirjattu tilikaudelle 2023.

Kauppan kohteena olleen hankekehitysportfolioon hankkeet ovat edenneet tilikaudella 2024 suunnitellusti, ja johto katsoo kaupan liittyvän lisäkauppahinnan realisoitumisen todennäköiseksi. Taaleri tuloutti ehdollisen osuuden kauppahinnasta vuoden 2024 kolmannella neljänneksellä. Lisäkauppahinta maksetaan myöhemmin, kun kaikki lisäkauppahinnan ehdot ovat täyttyneet.

Lisätiedot tytäryhtiön myynnistä: Taaleri Energia Development Holdings Sarl

Tytäryhtiön myynti, 1 000 euroa	1.1.-31.12.2024	1.1.-31.12.2023
Rahana saatu vastike, ensimmäinen 50 % kauppahinnasta	-	8 269
Saamisiin kirjattu ehdollinen vastike, toinen 50 % kauppahinnasta	8 309	-
Saatu vastike yhteensä	8 309	8 269
Myydyn liiketoiminnan nettovarot myyntihetkellä	-	-676
Myyntivoitto ennen veroja	8 309	8 945
Vero myyntivoitosta	-	-
Myyntivoitto verojen jälkeen	8 309	8 945

44 Sijoitukset osakkuusyhtiöihin

Muutokset osakkuusyrittömissä 2024

Konsernilla oli kymmenen osakkuusyrittöistä 31.12.2024: Taaleri Datacenter Ky, Sepos Oy, Turun Toriparkki Oy, Hernesaaren Kehitys Oy, Munkkiniemi Group Oy, Fintoil Oy, Taaleri SolarWind II SPV, Taaleri SolarWind III SPV, Masdar Taaleri Generation ja WasteWise Group Oy. Näistä mikään ei johdon näkemyksen mukaan ole konsernin kannalta olennainen.

Taaleri Sijoitus Oy teki kauden aikana jatkoinvestoinnin Fintoil Oy:öön osallistumalla yhtiön osakeantiin, minkä myötä Taalerin omistusosuus Fintoil Oy:stä kasvoi 39,6 (24,0) prosenttiin. Taalerin omistusosuus WasteWise Group Oy:stä puolestaan dilutoitui kauden aikana 33,7 (34,1) prosenttiin ja kasvoi Hernesaaren Kehitys Oy:stä 37,2 (33,3) prosenttiin yhtiöiden ulkona olevien osakkeiden määrän muututtua.

Muut osakkuusyrittökset, lukuun ottamatta Fintoil Oy:tä, on yhdistelty konserniin pääomaosuusmenetelmällä. Fintoil Oy:öön tehdyn pääomasijoituksen osalta on tehty päätös arvostaa osakkuusyhtiö käypään arvoon tulosvaikutteisesti IFRS 9 mukaisesti.

Osakkuusyrittösten katsauskauden tuloksista ja muista oman pääoman muutoksista on yhdistelty konserniin kauden aikana kaikkiaan 0,0 milj. euroa, joka esitetään erässä Osuus osakkuusyrittösten tuloksesta. Osakkuusyrittöksillä ei ole lopetettuja toimintoja, eikä laajan tuloksen eriä, joita olisi yhdistelty konserniin.

Muutokset osakkuusyrittömissä 2023

Konsernilla oli kymmenen osakkuusyrittöistä 31.12.2023: Taaleri Datacenter Ky, Sepos Oy, Turun Toriparkki Oy, Hernesaaren Kehitys Oy, Munkkiniemi Group Oy, Fintoil Oy, Taaleri SolarWind II SPV, Taaleri SolarWind III SPV, Masdar Taaleri Generation ja WasteWise Group Oy. Näistä mikään ei johdon näkemyksen mukaan ole konsernin kannalta olennainen.

Taaleri Sijoitus Oy osallistui kauden aikana Turun Toriparkki Oy:n rahoituskierrokseen 2,3 milj. euron pääomituksella, mutta yhtiöön tulleiden uusien sijoittajien johdosta Taalerin omistusosuus Turun Toriparkki Oy:stä dilutoitui 39,3 (59,2) prosenttiin.

Taaleri Sijoitus Oy:n hallussa ollut WasteWise Group Oy:n vaihtovelkakirjalaina konvertoitiin tilikauden aikana yhtiön osakkeiksi, ja lisäksi Taaleri Sijoitus Oy teki 2,5 milj. euron lisäsijoituksen yhtiöön. Taalerin omistusosuus yhtiöstä kasvoi lisäsijoituksen myötä 34,1 prosenttiin, ja tästä alkaen yhtiö on yhdistelty Taaleri-konserniin osakkuusyhtiönä.

Taaleri Energia Holdings Sarlin myytyä kaikki omistamansa Taaleri Energia Development Holdings Sarl:n osakkeet, myös aiemmin osakkuusyhtiönä Taaleri-konserniin yhdistelty Domerel Nieruchomo ci Sp.z poistui konsernista.

Muut osakkuusyrittökset, lukuun ottamatta Fintoil Oy:tä, on yhdistelty konserniin pääomaosuusmenetelmällä. Fintoil Oy:öön tehdyn pääomasijoituksen osalta on tehty päätös arvostaa osakkuusyhtiö käypään arvoon tulosvaikutteisesti IFRS 9 mukaisesti.

Osakkuusyrittysten katsauskauden tuloksista ja muista oman pääoman muutoksista on yhdistelty konserniin kauden aikana kaikkiaan 2,9 milj. euroa, joka esitetään erässä Osuus osakkuusyrittysten tuloksesta. Osuus osakkuusyrittysten tuloksesta vuonna 2023 sisälsi myös arvonalentumistappion Sepos Oy:n osakkeista yhteensä -0,2 milj. euroa. Osakkuusyrittysillä ei ole lopetettuja toimintoja, eikä laajan tuloksen eriä, joita olisi yhdistelty konserniin.

45 Ehdolliset velat ja vastuusitoumukset

Taseen ulkopuoliset sitoumukset, 1 000 euroa	31.12.2024	31.12.2023
Vakuutus toiminnan kokonaisvastuu	1 679 148	1 749 104
Takaukset ¹⁾	-	1 875
Sijoitussitoumukset	14 207	11 830
Yhteensä	1 693 355	1 762 809

¹⁾ Taaleri antoi vuonna 2023 1,9 milj. euron suuruisen takauksen konsernin ulkopuoliselle taholle. Vastuusta oli saatu täysimääräinen vastatakaus, mutta alkuperäinen takaus on kuitenkin luehtu yllä olevaan taulukkoon. Tilikauden 2024 päättyessä vastuu on päättynyt.

Tilikauden päättyessä Taaleri Oyj:llä oli 30,0 milj. euron pitkäaikainen luottolimiittisopimus, joka oli kokonaan nostamatta. Myös Garantiolla oli tilikauden päättyessä 0,2 milj. euron luottolimiittisopimus, joka oli kokonaan nostamatta. Käyttämättömät luottolimitit eivät sisälly yllä olevaan taulukkoon.

Taaleri on allekirjoittanut Net Zero Asset Managers -aloitteen, jossa Taaleri sitoutuu sekä yhtiönä että Taalerin hallinnoimien varojen osalta vähentämään nettokasvihuonekaasupäästöjä Pariisin ilmastopöytäkirjan mukaisesti nollaan vuoteen 2050 mennessä. Taalerin välitavoitteena on hallinnoida 75:tä prosenttia hallinnoitavista varoista aloitteen mukaisesti vuonna 2030. Taaleri raportoi edistymisestään vuosittain. Net Zero Asset Managers -aloitteesta aiheutuvat mahdolliset vastuut eivät sisälly ylläolevaan taulukkoon.

46 Eläkevastuut

Taalerin henkilöstön ja johdon lakisääteinen eläketurva on järjestetty TyEL-vakuutuksilla. Emoyhtiön toimitusjohtajalle on otettu vapaaehtoinen lisäeläkevakuutus. Taalerilla ei ole kirjaamattomia eläkevastuita. Konsernin kaikki eläkejärjestelyt ovat maksu-pohjaisia.

47 Vuokrasopimukset

Käyttöoikeusomaisuuserät 2024, 1 000 euroa	Toimistotilat	Autot	Laitteet	Yhteensä
Kirjanpitoarvo 1.1.2024	2 022	88	55	2 165
Lisäykset	26	68	-	94
Uudelleenarvioinnit	125	22	-	147
Vähennykset	-17	-32	-	-48
Poistot	-704	-64	-15	-783
Kirjanpitoarvo 31.12.2024	1 452	83	40	1 574

Vuokrasopimusvelat 31.12.2024

1 641

Käyttöoikeusomaisuuserät 2023, 1 000 euroa	Toimistotilat	Autot	Laitteet	Yhteensä
Kirjanpitoarvo 1.1.2023	83	79	61	224
Lisäykset	2 285	75	60	2 420
Uudelleenarvioinnit	49	4	-	53
Vähennykset	-	-	-51	-51
Poistot	-395	-71	-16	-482
Kirjanpitoarvo 31.12.2023	2 022	88	55	2 165

Vuokrasopimusvelat 31.12.2023

2 192

Vuokrasopimukseen liittyvät tuloslaskelmaerät, 1 000 euroa	1.1.-31.12.2024	1.1.-31.12.2023
Korkokulut	-126	-58
Poistot	-783	-482
Lyhytaikaisiin vuokrasopimukseen liittyvät kulut	-173	-155
Arvoltaan vähäisiä omaisuuseriä koskeviin vuokrasopimukseen liittyvät kulut	-7	-18
Yhteensä	-1 089	-712

Korkokulut on sisällytetty tuloslaskelman Korke- ja muihin rahoituskuluihin. Lyhytaikaisiin vuokrasopimukseen liittyvät kulut ja arvoltaan vähäisiä omaisuuseriä koskeviin vuokrasopimukseen liittyvät kulut on sisällytetty liiketoiminnan muihin kuluihin.

Vuokrasopimuksista johtuva lähtevä rahavirta oli vuonna 2024 yhteensä 1,0 (0,8) milj. euroa. Käyttöoikeusomaisuuserien edelleenvuokrauksesta johtuvat tuotot olivat vuonna 2024 yhteensä 0,0 (0,1) milj. euroa.

48 Lähipiiritapahtumat

Konsernin lähipiiriin kuuluvat emoyhtiö sekä tytär- että osakkuusyhtiöt. Lähipiiriin luetaan myös hallituksen ja johtoryhmän jäsenet sekä näiden lähipiiri.

Yhtiön lähipiiriin kuuluvat seuraavat:

- 1) Se, jolla omistuksen, optio-oikeuden tai vaihtovelkakirjalainan nojalla on tai voi olla vähintään 20 prosenttia yhtiön osakkeista tai osuuksista tai niiden tuottamasta äänimäärästä taikka vastaava omistus tai äänivalta konserniin kuuluvassa yhteisössä taikka yhtiössä määräysvaltaa käyttävässä yhteisössä, jollei omistuksen kohteena olevan yhtiön merkitys koko konsernin kannalta ole vähäinen.
- 2) Hallituksen jäsen ja varajäsen, toimitusjohtaja ja toimitusjohtajan sijainen, sekä vastaavassa asemassa 1 kohdassa tarkoitetussa yrityksessä oleva henkilö.
- 3) Kohdassa 2 tarkoitetun henkilön lapset sekä aviopuoliso tai henkilöön avioliitonomaisessa suhteessa oleva henkilö.
- 4) Yhteisö ja säätiö, jossa edellä tarkoitetulla henkilöllä yksin tai yhdessä toisen kanssa on kirjanpitolain 1 luvun 5 §:ssä tarkoitettu määräysvalta.

Yhtiön ja sen konserniin kuuluvien yhtiöiden kanssa tehdyt liiketoimet on toteutettu normaalien liikeloudellisten periaatteiden mukaisesti. Konserniin kuuluvat yhtiöt eritellään emoyhtiön tilinpäätöksessä.

Hallituksen puheenjohtaja Juhani Elomaa kuului 31.12.2024 yhtiön kymmenen suurimman omistajan joukkoon.

Lähipiiritapahtumat osakkuusyhtiöiden ja lähipiirin kanssa, 1 000 euroa

2024	Myynnit	Ostot	Saamiset	Velat
Osakkuusyhtykset	664	-	2 415	-
Muut lähipiiriin kuuluvat osapuolet	-	3	-	-

2023	Myynnit	Ostot	Saamiset	Velat
Osakkuusyhtykset	646	-	2 307	-
Muut lähipiiriin kuuluvat osapuolet	15	10	15	-

Johdon omistukset

Yhtiön hallituksen ja johtoryhmän jäsenet omistavat vuoden 2024 lopussa yhteensä 2 194 314 yhtiön osaketta, joka vastaa 7,8 prosenttia osakkeista ja osakkeiden tuottamasta äänimäärästä. Yhtiön hallituksen ja johtoryhmän jäsenten osakeomistukset yhtiössä, mukaan lukien lähipiiriomistukset:

Nimi	Asema	Osakkeiden lukumäärä
Juhani Elomaa ¹⁾	Hallituksen puheenjohtaja	2 087 060
Peter Ramsay ²⁾	Toimitusjohtaja	43 597
Ilkka Laurila	Talousjohtaja	21 812
Mikko Ervasti ³⁾	Myyntijohtaja	14 980
Elina Björklund	Hallituksen jäsen	12 000
Hanna Maria Sievinen	Hallituksen jäsen	7 900
Petri Castrén	Hallituksen jäsen	4 000
Tero Saarno	Johtaja (sijoitukset ja hankkeet), Bioteollisuus	1 763
Henrik Allonen	Toimitusjohtaja, Vakuutusosakeyhtiö Garantia	703
Mikko Krootila	Kiinteistöliiketoiminnan johtaja	499
Yhteensä		2 194 314
Yhteensä osakekannasta, %		7,8 %

¹⁾ Juhani Elomaan omistus koostuu 2 087 060 osakkeesta, joista 405 870 osaketta omistaa hänen määräysvaltayhteisönsä tai muu lähipiirinsä.

²⁾ Peter Ramsayn omistus koostuu 43 597 osakkeesta, joista 38 909 osaketta omistaa hänen määräysvaltayhteisönsä tai muu lähipiirinsä.

³⁾ Mikko Ervastin omistus koostuu 14 980 osakkeesta, joista 5 419 osaketta omistaa hänen määräysvaltayhteisönsä tai muu lähipiirinsä.

Ylimmän johdon työsuhte-etuudet

Ylin johto koostuu hallituksesta ja johtoryhmästä¹⁾. Heille työsuorituksesta maksettu tai potentiaalisesti maksettava kompensatio koostuu seuraavista eristä:

1 000 euroa	2024	2023
Maksetut palkat, palkkiot ja muut työsuhte-etuudet	2 312	2 708
Irtisanomisen yhteydessä potentiaalisesti suoritettavat etuudet	1 181	1 117
Yhteensä	3 493	3 825

¹⁾ Taalerin johtoryhmän kokoonpano on muuttunut tilikauden 2024 aikana. Johtoryhmästä pois jääneiden etuudet sisältyvät taulukkoon siltä osin, kun heidän palkitseminen johtui johtoryhmään kuulumisesta.

Emoyhtiön tilinpäätös

Emoyhtiön tuloslaskelma

Euroa	Liite	1.1.-31.12.2024	1.1.-31.12.2023
Liikevaihto	2	3 124 092	2 765 112
Liiketoiminnan muut tuotot		261 014	359 144
Henkilöstökulut	3		
Palkat ja palkkiot		-1 936 569	-2 131 077
Henkilösivukulut			
Eläkekulut		-303 848	-345 083
Muut henkilösivukulut		22 801	7 005
Henkilöstökulut yhteensä		-2 217 616	-2 469 154
Poistot ja arvonalentumiset			
Suunnitelman mukaiset poistot		-144 718	-192 769
Poistot ja arvonalentumiset yhteensä		-144 718	-192 769
Liiketoiminnan muut kulut	4	-5 351 441	-5 004 213
Liikevoitto (-tappio)		-4 328 669	-4 541 879
Rahoitustuotot ja -kulut	5		
Tuotot osuuksista saman konsernin yrityksissä		15 727 726	11 429 963
Nettotuotot muista pysyvien vastaavien sijoituksista			
Muilta		570 040	-357 273
Muut korko- ja rahoitustuotot			
Saman konsernin yrityksiltä		1 282 666	1 340 227
Muilta		509 572	206 469
Arvonalentumiset vaihtuvien vastaavien rahoitusarvopapereista	6	6 754	-26 118
Korkokulut ja muut rahoituskulut			
Saman konsernin yrityksille		-36 355	-
Muille		-808 370	-733 022
Rahoitustuotot ja -kulut yhteensä		17 252 033	11 860 246
Voitto (tappio) ennen tilinpäätössiirtoja ja veroja		12 923 364	7 318 367
Tilinpäätössiirrot	7		
Konserniavustus		-	2 455 000
Tilinpäätössiirrot yhteensä		-	2 455 000
Tuloverot	8		
Tilikauden verot		-201	-
Laskennalliset verot		791 951	406 842
Tuloverot yhteensä		791 750	406 842
Tilikauden voitto (tappio)		13 715 114	10 180 209

Emoyhtiön tase

Vastaavaa, euroa	Liite	31.12.2024	31.12.2023
Pysyvät vastaavat			
Aineettomat hyödykkeet			
Muut aineettomat hyödykkeet	9	250 152	317 277
Aineettomat hyödykkeet yhteensä		250 152	317 277
Aineelliset hyödykkeet			
Koneet ja kalusto	10	144 196	181 002
Aineelliset hyödykkeet yhteensä		144 196	181 002
Sijoitukset			
Osuudet saman konsernin yrityksissä	11, 18	76 156 541	76 155 191
Osuudet omistusyhteisy yrityksissä	11, 18	435 075	435 075
Muut osakkeet ja osuudet	18, 19	6 139 508	11 840 368
Sijoitukset yhteensä		82 731 124	88 430 634
Pysyvät vastaavat yhteensä		83 125 472	88 928 913
Vaihtuvat vastaavat			
Pitkaikaiset saamiset			
Saamiset saman konsernin yrityksiltä	17, 18, 20	23 228 000	27 128 000
Lainasaamiset		1 145 946	1 139 191
Laskennalliset verosaamiset	12	3 044 649	2 238 632
Pitkaikaiset saamiset yhteensä		27 418 595	30 505 823
Lyhytaikaiset saamiset			
Saamiset saman konsernin yrityksiltä	17, 18	892 776	3 328 124
Myyntisaamiset		74 090	22 215
Muut saamiset		99 838	168 093
Siirtosaamiset	13	890 924	770 690
Lyhytaikaiset saamiset yhteensä		1 957 629	4 289 121
Rahat ja pankkisaamiset	18, 20	14 396 941	19 977 294
Vaihtuvat vastaavat yhteensä		43 773 164	54 772 238
Vastaavaa yhteensä		126 898 636	143 701 151

Vastattavaa, euroa	Liite	31.12.2024	31.12.2023
Oma pääoma	14		
Osakepääoma		125 000	125 000
Sijoitetun vapaan oman pääoman rahasto		19 156 293	19 156 293
Käyvän arvon rahasto		-2 325 693	-2 269 432
Edellisten tilikausien voitto (tappio)		81 402 735	100 251 546
Tilikauden voitto (tappio)		13 715 114	10 180 209
Oma pääoma yhteensä		112 073 449	127 443 616
Vieras pääoma			
Pitkäaikainen vieras pääoma			
Joukkovelkakirjalainat	15, 18, 20	-	14 886 201
Pitkäaikainen vieras pääoma yhteensä		-	14 886 201
Ostovelat		865 603	33 473
Velat saman konsernin yrityksille	17	12 461 854	151 073
Muut velat		867 872	174 194
Siirtovelat	16	629 857	1 012 594
Lyhytaikainen vieras pääoma yhteensä		14 825 186	1 371 334
Vieras pääoma yhteensä		14 825 186	16 257 535
Vastattavaa yhteensä		126 898 636	143 701 151

Emoyhtiön rahoituslaskelma

Euroa	1.1.–31.12.2024	1.1.–31.12.2023
Liiketoiminnan rahavirta:		
Liikevoitto (tappio)	-4 328 669	-4 541 879
Suunnitelman mukaiset poistot	144 718	192 769
Tuotot osuuksista saman konsernin yrityksissä	15 727 726	11 429 963
Tuotot muista pysyvien vastaavien sijoituksista	682 194	419 062
Muut korko- ja rahoitustuotot	1 629 378	2 252 103
Korkokulut ja muut rahoituskulut	-933 304	-817 854
Rahavirta ennen käyttöpääoman muutosta	12 922 042	8 934 163
Käyttöpääoman muutos		
Lainasaamisten lisäys (-)/vähennys (+)	3 900 000	-2 639 247
Lyhytaikaisten korottomien liikesaamisten lisäys(-)/vähennys(+)	1 104 856	5 265 930
Lyhytaikaisten korottomien velkojen lisäys(+)/vähennys(-)	12 528 326	-758 424
Liiketoiminnan rahavirta ennen rahoituseriä ja veroja	30 455 224	10 802 422
Maksetut välittömät verot (-)	-	-
Liiketoiminnan rahavirta (A)	30 455 224	10 802 422
Investointien rahavirta:		
Investoinnit aineellisiin ja aineettomiin hyödykkeisiin	-40 788	-398 675
Investoinnit tytär- ja osakkuusyhtiöihin	-	-304 506
Investoinnit muihin sijoituksiin	6 079 230	-
Investointien rahavirta (B)	6 038 443	-703 181

Euroa	1.1.–31.12.2024	1.1.–31.12.2023
Rahoituksen rahavirta:		
Pitkäaikaisten lainojen vähennys	-15 000 000	-
Omien osakkeiden hankkimisesta suoritettavat maksut	-832 766	-175 141
Saadut ja maksetut konserniavustukset	1 955 000	500 000
Maksetut osingot ja muu voitonjako	-28 196 253	-19 813 934
Rahoituksen rahavirta (C)	-42 074 019	-19 489 075
Rahavarojen lisäys/vähennys (A+B+C)	-5 580 353	-9 389 834
Rahavarat tilikauden alussa	19 977 294	29 367 127
Rahavarat tilikauden lopussa	14 396 941	19 977 294
Rahavarojen erotus	-5 580 353	-9 389 833

Emoyhtiön tilinpäätöksen liitetiedot

1 Emoyhtiön tilinpäätöksen laatimisperiaatteet

Laatimisperusta

Taaleri Oyj:n tilinpäätös on laadittu Suomen kirjanpitolainsäädännön mukaisesti. Tilinpäätös on laadittu 12 kuukauden ajalta tilikaudelta 1.1.-31.12.2024.

Ulkomaan rahan määräiset erät

Ulkomaan rahan määräiset tapahtumat kirjataan tapahtumapäivän kurssiin. Tilikauden päättyessä avoimena olevat ulkomaan rahan määräiset saatavat ja velat arvostetaan tilinpäätöspäivän kurssiin.

Aineettomat ja aineelliset hyödykkeet

Aineettomat hyödykkeet kirjataan taseeseen suunnitelman mukaisilla poistoilla vähennettyyn hankintamenuon. Muina pitkävaikutteisina menoina on aktivoitu mm. IT-järjestelmäkuluja. Aineelliset hyödykkeet kirjataan taseeseen suunnitelman mukaisilla poistoilla vähennettyyn hankintamenuon. Mikäli aineettomien tai aineellisten hyödykkeiden todennäköisen tulevaisuudessa kerryttämän tulon todetaan tilikauden päättyessä olevan olennaisesti ja pysyvästi alempi kuin niiden kirjanpitoarvo, erotus kirjataan arvonalentumistappiona kuluksi.

Poistosuunnitelma on seuraavanlainen:

- IT-ohjelmistot: Tasapoisto, 4 vuotta
- Muut aineettomat oikeudet: Tasapoisto, 3 vuotta
- Muut pitkävaikutteiset menot: Tasapoisto, 3 vuotta
- Koneet ja kalusto: Tasapoisto, 4 vuotta
- Pienlaitteet: Menojäännöspoisto, 25 %

Rahoitusinstrumentit

Rahoitusinstrumenttien osalta sovelletaan kirjanpitolain 5 luvun 2a §:n sallimaa vaihtoehtoista menettelyä rahoitusvälineiden arvostamisesta käypään arvoon. Rahoitusinstrumenttien osalta sovelletaan siten IFRS 9 Rahoitusinstrumentit -standardin luokittelu- ja arvostussäännöksiä ja myös rahoitusinstrumentteja koskevat tilinpäätöksen liitetiedot esitetään IFRS-standardien edellyttämällä tavalla.

Taalerin konsernitiilinpäätöksen laatimisperiaatteissa liitetiedossa 2 on tarkemmin avattu rahoitusvaroja ja -velkoja koskevia laatimisperiaatteita. Taaleri Oyj:n tilinpäätöksessä osakkeet ja osuudet saman konsernin yrityksissä ja omistusyhteisyrietyksissä on

kirjattu hankintamenuon tai jos niiden todennäköinen käypä markkinahinta tilinpäätöspäivänä on sitä alempi, tämän määräisinä. Rahoitusinstrumenttien osto- ja myyntisopimuksia kirjattaessa on käytetty kaupantekopäivää kirjaamisperusteena.

Taaleri Oyj:n tilinpäätöksessä rahoitusvara kirjataan pysyvien vastaavien sijoituksiin, kun rahoitusinstrumentin tarkoitus on tuottaa tuloa jatkuvasti useana tilikautena. Taaleri Oyj:n pysyvien vastaavien sijoitukset koostuvat pitkäaikaiseen omistukseen hankituista osakkeista ja osuuksista sekä pääomalainasaamisista.

Muut rahoitusvarat ovat luonteeltaan vaihtuvia. Saamiset on luokiteltu pitkäaikaiseksi, jos ne erääntyvät yli 12 kuukauden kuluttua. Rahoitusomaisuutta ovat rahat, saamiset sekä tilapäisesti muussa muodossa olevat rahoitusvarat.

Erään Joukkovelkakirjalainat luetaan Taaleri Oyj:n liikkeeseen laskemat joukkovelkakirjalainat. Lainojen korko- ja transaktiomenot on jaksotettu lainojen juoksuajalle. Joukkovelkakirjalainat on luokiteltu pitkäaikaiseksi, jos ne erääntyvät yli 12 kuukauden kuluttua.

Liikevaihto

Liikevaihto sisältää palvelumyyntiä pääasiassa Taaleri-konsernin tytäryhtiöille. Tuotetuista palveluista kertyvät myyntituotot tuloutetaan, kun palvelu on suoritettu.

Eläkkeet

Taaleri Oyj:n henkilöstön ja johdon lakisääteinen eläketurva on järjestetty TyEL-vakuutuksilla. Yhtiön johdolle on otettu vapaaehtoinen lisäeläkevakuutus. Yhtiön kaikki eläkejärjestelyt ovat maksupohjaisia. Lakisääteisistä eläkejärjestelyistä johtuvat kulut kirjataan tuloslaskelman erään Henkilöstökulut ja vapaaehtoisista lisäeläkevakuutuksista johtuvat kulut kirjataan erään Liiketoiminnan muut kulut. Vakuutusmaksut maksetaan vakuutusyhtiölle ja kirjataan kuluksi sille tilikaudelle, jota veloitus koskee. Maksupohjaisissa järjestelyissä ei ole muita maksuvelvoitteita.

Verot

Verokulu muodostuu kauden verotettavaan tuloon perustuvasta verosta, aikaisempien tilikausien verosta ja laskennallisesta verosta. Tuloverot on kirjattu Suomen verolainsäädännön mukaisesti. Laskennalliset verot lasketaan väliaikaisista eroista kirjanpitoarvon ja verotuksellisen arvon välillä. Laskennallinen verosaaminen kirjataan varovaisuutta noudattaen siihen määrään asti kuin on todennäköistä, että tulevaisuudessa syntyy verotettavaa tuloa, jota vastaan väliaikainen ero voidaan hyödyntää. Laskennalliset verot on laskettu käyttämällä tilinpäätöspäivään mennessä säädettyjä verokantoja tai verokantoja, jotka on siihen mennessä käytännössä hyväksytty.

Emoyhtiön tuloslaskelman liitetiedot

2 Liikevaihto

	1.1.–31.12.2024	1.1.–31.12.2023
Tuotot konserniin kuuluvilta yrityksiltä	3 124 092	2 765 112
Muut tuotot	-	-
Yhteensä	3 124 092	2 765 112

3 Henkilöstökulut

	1.1.–31.12.2024	1.1.–31.12.2023
Palkat ja palkkiot	1 936 569	2 131 077
Eläkekulut	303 848	345 083
Muut henkilösivukulut	-22 801	-7 005
Yhteensä	2 217 616	2 469 154

Hallitukselle ja toimitusjohtajalle on tilikauden 2024 aikana maksettu palkkaa ja palkkioita sisältäen vapaaehtoisen lisäeläkevakuutuksen yhteensä 1,0 (1,0) milj. euroa. Emoyhtiön palveluksessa oli tilikauden 2024 aikana keskimäärin 16 (15) työntekijää henkilötuovuosina mitattuna.

Yhtiön toimitusjohtajalle vuonna 2024 maksetut palkat ja palkkiot sisältäen osakepalkkiojärjestelmän, luontoisedut ja lisäeläkevakuutuksen olivat yhteensä 0,7 (0,7) milj. euroa. Toimitusjohtaja on oikeutettu irtisanomistilanteessa kahdentoista kuukauden palkkaan vastaavaan irtisanomiskorvaukseen yhtiön irtisanoessa työ- tai toimitusjohtajasopimuksen. Toimitusjohtajalla on oikeus lakisääteiseen eläkkeeseen ja eläkeikä määräytyy lakisääteisen työeläkejärjestelmän puitteissa. Yhtiön toimitusjohtaja on oikeutettu yhtiön kustantamaan lisäeläkevakuutukseen, jonka kustannukset olivat 0,3 (0,4) milj. euroa vuonna 2024.

4 Liiketoiminnan muut kulut

	1.1.–31.12.2024	1.1.–31.12.2023
Vapaaehtoiset henkilöstökulut	668 513	679 368
Markkinointi ja viestintäkulut	437 609	448 605
Toimitila- ja muut vuokratkulut	814 171	655 786
ICT-kulut	1 424 705	1 291 904
Laittevuokrat ja leasing	16 232	16 476
Yhtiön tilintarkastajille maksetut palkkiot	185 971	214 998
Tilintarkastuspalkkiot	168 580	165 138
Veropalvelut	-	-
Muut	17 391	49 860
Konsernilta ostetut hallintopalvelut	352 826	390 985
Konsultointi ja ulkopuoliset asiantuntijapalvelut	1 022 863	565 155
Muut liiketoiminnan kulut	428 550	740 936
Yhteensä	5 351 441	5 004 213

5 Rahoitustuotot ja -kulut

	1.1.–31.12.2024	1.1.–31.12.2023
Tuotot osuuksista saman konsernin yrityksissä		
Osinkotuotot	15 727 726	10 374 189
Myyntivoitot ja -tappiot	-	1 055 774
Nettotuotot muista pysyvien vastaavien sijoituksista		
Muilta		
Osinkotuotot	682 194	419 062
Käyvän arvon muutokset	518 705	-776 335
Myyntivoitot ja -tappiot	-630 860	-
Muut korko- ja rahoitustuotot		
Korkotuotot saman konsernin yrityksiltä	1 282 666	1 340 227
Korkotuotot muilta	509 572	206 469
Arvonalentumiset vaihtuvien vastaavien rahoitusarvopapereista		
Odotettavissa olevat luottotappiot	6 754	-26 118
Korkokulut ja muut rahoituskulut		
Saman konsernin yrityksiltä	-36 355	-
Muille		
Korkokulut pankkitalletuksista	-	42 470
Korkokulut joukkovelkakirjalainoista	-718 977	-748 729
Muut rahoituskulut	-89 393	-26 763
Yhteensä	17 252 033	11 860 246

6 Odotettavissa olevat luottotappiot

	Jaksotettu hankintameno	
ECL 1.1.2024	30 808	
Hankinnasta johtuvat lisäykset	-	
Taseesta pois kirjaamisesta johtuvat vähennykset	-6 754	
Riskiparametreissa tapahtuneet muutokset	-	
Tulosvaikutus yhteensä	-6 754	
ECL 31.12.2024	24 054	
	Jaksotettu hankintameno	
ECL 1.1.2023	4 690	
Hankinnasta johtuvat lisäykset	30 809	
Taseesta pois kirjaamisesta johtuvat vähennykset	-4 690	
Riskiparametreissa tapahtuneet muutokset	-	
Tulosvaikutus yhteensä	26 118	
ECL 31.12.2023	30 808	
	1.1.-31.12.2024	1.1.-31.12.2023
Odotettavissa olevat luottotappiot jaksotettuun hankintamenoon		
kirjatuista rahoitusvaroista	6 754	-26 118
Tuloslaskelmaan kirjatut	6 754	-26 118

7 Tilinpäätössiirrot

	1.1.-31.12.2024	1.1.-31.12.2023
Saadut konserniavustukset	-	2 455 000
Yhteensä	-	2 455 000

8 Verot

	1.1.-31.12.2024	1.1.-31.12.2023
Tilikauden tuloksesta	-	-
Aikaisempien kausien verot	201	-
Laskennalliset verot	-791 951	-406 842
Yhteensä	-791 750	-406 842

Emoyhtiön taseen liitetiedot

9 Aineettomat hyödykkeet

2024	Vuokrahuoneiston perusparannusmenot	IT järjestelmät	Yhteensä
Hankintameno 1.1.	287 105	364 601	651 706
Lisäykset	2 700	-	2 700
Hankintameno 31.12.	289 805	364 601	654 406
Kertyneet poistot ja arvonalennukset 1.1.	62 433	271 996	334 429
Tilikauden poistot	89	69 736	69 824
Kertyneet poistot 31.12.	62 522	341 731	404 254
Kirjanpitoarvo 1.1.	224 672	92 605	317 277
Kirjanpitoarvo 31.12.	227 283	22 869	250 152

2023	Vuokrahuoneiston perusparannusmenot	IT järjestelmät	Yhteensä
Hankintameno 1.1.	-	364 601	364 601
Lisäykset	287 105	-	287 105
Hankintameno 31.12.	287 105	364 601	651 706
Kertyneet poistot ja arvonalennukset 1.1.	-	202 260	202 260
Tilikauden poistot	62 433	69 736	132 169
Kertyneet poistot 31.12.	62 433	271 996	334 429
Kirjanpitoarvo 1.1.	-	162 340	162 340
Kirjanpitoarvo 31.12.	224 672	92 605	317 277

10 Aineelliset hyödykkeet

2024	Koneet ja kalusto	Yhteensä
Hankintameno 1.1.	308 686	308 686
Lisäykset	38 088	38 088
Hankintameno 31.12.	346 774	346 774
Kertyneet poistot ja arvonalennukset 1.1.	127 684	127 684
Tilikauden poistot	74 894	74 894
Kertyneet poistot 31.12.	202 578	202 578
Kirjanpitoarvo 1.1.	181 002	181 002
Kirjanpitoarvo 31.12.	144 196	144 196

2023	Koneet ja kalusto	Yhteensä
Hankintameno 1.1.	197 115	197 115
Lisäykset	111 570	111 570
Hankintameno 31.12.	308 686	308 686
Kertyneet poistot ja arvonalennukset 1.1.	67 084	67 084
Tilikauden poistot	60 600	60 600
Kertyneet poistot 31.12.	127 684	127 684
Kirjanpitoarvo 1.1.	130 031	130 031
Kirjanpitoarvo 31.12.	181 002	181 002

11 Osuudet saman konsernin yrityksissä ja omistusyhteisyhteisöissä

2024	Osuudet saman konsernin yrityksissä	Osuudet omistusyhteisyhteisöissä	Yhteensä
Hankintameno 1.1.	76 155 191	535 077	76 690 268
Lisäykset	1 350	-	1 350
Hankintameno 31.12.	76 156 541	535 077	76 691 618
Arvonmuutokset 1.1.	-	-100 002	-100 002
Arvonmuutokset 31.12.	-	-100 002	-100 002
Kirjanpitoarvo 1.1.	76 155 191	435 075	76 590 266
Kirjanpitoarvo 31.12.	76 156 541	435 075	76 591 616

2023	Osuudet saman konsernin yrityksissä	Osuudet omistusyhteisyhteisöissä	Yhteensä
Hankintameno 1.1.	76 136 357	250 002	79 383 983
Lisäykset	92 250	285 075	1 875
Vähennykset	73 416	-	2 997 624
Hankintameno 31.12.	76 155 191	535 077	76 690 268
Arvonmuutokset 1.1.	-	-100 002	-100 002
Arvonmuutokset 31.12.	-	-100 002	-100 002
Kirjanpitoarvo 1.1.	76 136 357	150 000	76 286 357
Kirjanpitoarvo 31.12.	76 155 191	435 075	76 590 266

Taaleri Oy:n tytäryhtiöt ja osuudet osakkuusyritykset on lueteltu emoyhtiön tilinpäätöksen liitteenä.

12 Laskennalliset verosaamiset

Laskennalliset verosaamiset	31.12.2024	31.12.2023
Käyttämättömistä verotappioista	2 305 250	1 665 113
Muut väliaikaiset erot kirjanpidon ja verotuksen välillä	734 588	567 358
Odotettavissa olevista luottotappioista	4 811	6 162
Yhteensä	3 044 649	2 238 632

13 Siirtosaamiset

	31.12.2024	31.12.2023
Korkosaamiset	116 326	79 884
Muut siirtosaamiset	774 598	690 806
Yhteensä	890 924	770 690

14 Oman pääoman lisäykset ja vähennykset tilikauden aikana

	1.1.2024	Lisäys	Vähennys	31.12.2024
Osakepääoma	125 000			125 000
Sijoitetun vapaan oman pääoman rahasto	19 156 293			19 156 293
Käyvän arvon rahasto	-2 269 432		56 261	-2 325 693
Edellisten tilikausien voitto (tappio)	110 431 755		29 029 020	81 402 735
Tilikauden voitto (tappio)		13 715 114		13 715 114
Yhteensä	127 443 616	13 715 114	29 085 281	112 073 449

Emoyhtiön jakokelpoinen vapaa oma pääoma 31.12.2024

	31.12.2024
Sijoitetun vapaan oman pääoman rahasto	19 156 293
Edellisten tilikausien voitto (tappio)	81 402 735
Tilikauden voitto (tappio)	13 715 114
Yhteensä	114 274 142

Emoyhtiön sidottu oma pääoma 31.12.2024

-2 200 693

	1.1.2023	Lisäys	Vähennys	31.12.2023
Osakepääoma	125 000			125 000
Sijoitetun vapaan oman pääoman rahasto	19 156 293			19 156 293
Käyvän arvon rahasto	71 513		2 340 945	-2 269 432
Edellisten tilikausien voitto (tappio)	120 240 621		19 989 075	100 251 546
Tilikauden voitto (tappio)		10 180 209		10 180 209
Yhteensä	139 593 427	10 180 209	22 330 020	127 443 616

Emoyhtiön jakokelpoinen vapaa oma pääoma 31.12.2023

	31.12.2023
Sijoitetun vapaan oman pääoman rahasto	19 156 293
Edellisten tilikausien voitto (tappio)	100 251 546
Tilikauden voitto (tappio)	10 180 209
Yhteensä	129 588 048

Emoyhtiön sidottu oma pääoma 31.12.2023

-2 144 432

15 Joukkovelkakirjalainat

	31.12.2024	31.12.2023
Pitkäaikaiset joukkovelkakirjalainat		
Tier 2 -joukkolaina	-	14 886 201
Yhteensä	-	14 886 201

Tier 2 -joukkolaina

Taaleri Oyj laski 18.10.2019 liikkeelle 15 miljoonan euron Tier 2 -joukkolainan. Tier 2 -joukkolaina on etuoikeusasemaltaan muuta velkarahoitusta huonommassa asemassa oleva velkainstrumentti, joka kuuluu Euroopan parlamentin ja neuvoston asetuksen (EU) N:o 575/2013 63 artiklassa tarkoitettuun toissijaiseen pääomaan. Laina-aika on kymmenen vuotta ja lainan kuponnikorko on kiinteä 5 % 18.10.2024 asti ja sen jälkeen viiden vuoden koronvaihtosopimuksen keskikorkonoteeraus (EUR 5-year mid-swap) lisättynä 5,33 prosenttiyksiköllä. Yhtiöllä on lainaehtojen mukaisesti oikeus maksaa laina ennenaikaisesti takaisin viiden vuoden kuluttua lainan liikkeeseenlaskusta ja tiettyjen lainehdoissa määriteltyjen edellytysten täytyessä jo aikaisemmin. Taaleri käytti oikeutensa lainan ennenaikaiseen lunastukseen lokakuussa 2024.

16 Siirtovelat

	31.12.2024	31.12.2023
Lomapalkkavelka	230 715	229 396
Korkovelat	12 833	154 110
Muut siirtovelat	386 309	629 088
Yhteensä	629 857	1 012 594

17 Saamiset saman konsernin yrityksiltä ja velat saman konsernin yrityksille

	31.12.2024	31.12.2023
Vaihtuvat vastaavat, pitkäaikaiset saamiset		
Saamiset saman konsernin yrityksiltä		
Muut saamiset	23 228 000	27 128 000
Vaihtuvat vastaavat, lyhytaikaiset saamiset		
Saamiset saman konsernin yrityksiltä		
Myyntisaamiset	692 083	654 834
Muut saamiset	-	476 116
Siirtosaamiset	200 694	2 197 174
Yhteensä	24 120 776	30 456 124

	31.12.2024	31.12.2023
Lyhytaikainen vieras pääoma		
Velat saman konsernin yrityksille		
Konsernitilivelka ¹⁾	12 283 780	-
Ostovelat	53 096	150 026
Siirtovelat	124 978	-
Muut velat	-	1 047
Yhteensä	12 461 854	151 073

¹⁾ Taaleri-konsernissa on otettu tilikauden 2024 aikana käyttöön konsernitilijärjestely, jossa emoyhtiö omistaa konsernitilin varat. Tytäryhtiöiden konsernitilillä olleet varat on kirjattu tilinpäätöksessä emoyhtiön rahoihin ja pankkisaamisiin sekä velkoihin saman konsernin yrityksille.

18 Rahoitusvarojen ja -velkojen luokittelu

Rahoitusvarat ja -velat 31.12.2024

Rahoitusvarat	Jaksotettu hankintameno	Käypään arvoon käyvän arvon rahaston kautta arvostettavat		Käypään arvoon tulosvaikutteisesti arvostettavat		Yhteensä	Käypä arvo
		Oman pääoman ehtoiset ³⁾	Muut	Oman pääoman ehtoiset	Muut		
Pysyvien vastaavien sijoitukset		2 553 147		3 586 361		6 139 508	6 139 508
Vaihtuvat saamiset konserniyrityksiltä					23 228 000	23 228 000	23 228 000
Vaihtuvat saamiset muilta	1 145 946					1 145 946	1 145 946
Rahat ja pankkisaamiset ¹⁾	14 396 941					14 396 941	
Muut rahoitusvarat	1 443 282					1 443 282	
Rahoitusvarat yhteensä	16 986 168	2 553 147	-	3 586 361	23 228 000	46 353 676	
Osuudet omistusyhteisyrityksissä						435 075	
Osuudet samaan konserniin kuuluvissa yrityksissä						76 156 541	
Muut kuin rahoitusvarat						3 953 344	
Varat yhteensä 31.12.2024						126 898 636	

Rahoitusvelat	Käypään arvoon tulosvaikutteisesti kirjattavat	Muut velat	Yhteensä	Käypä arvo
Muut rahoitusvelat		14 706 196	14 706 196	
Rahoitusvelat yhteensä	-	14 706 196	14 706 196	
Muut kuin rahoitusvelat			118 990	
Velat yhteensä 31.12.2024			14 825 186	

¹⁾ Saamisten osalta on katsottu kirjanpitoarvon olevan paras arvio niiden käyvästä arvosta.

²⁾ Yleiseen liikkeeseen laskettuihin velkakirjoihin sisältyvät joukkovelkakirjalainat on arvostettu kirjanpidossa jaksotettuun hankintamenuun.

³⁾ Johto voi oman pääoman ehtoisen instrumentin alkuperäisen kirjaamisen yhteydessä tehdä peruuttamattoman valinnan menettelystä, jonka mukaan käyvän arvon muutokset kirjataan käyvän arvon rahastoon eikä niitä myöhemmin siirretä tulosvaikutteisiksi. Tällöin osinkotuotot kirjataan tulosvaikutteisesti, mutta käyvän arvon muutokset, valuuttakurssivoitot ja -tappiot sekä myyntivoitot ja -tappiot kirjataan omaan pääomaan. Tähän ryhmään lukeutuu euromääräisesti pienet yhtiömiespanokset sellaisiin pääomarahastoliiketoimintaan liittyviin kommandiittiyhtiöihin jotka eivät ole varsinaisia rahastosijoituksia, sekä osakesijoitukset yhtiöihin, joiden ei katsota läheisesti liittyvän konsernin strategiaan. Nimenomaisesti käypään arvoon käyvän arvon rahaston kautta arvostettavien oman pääoman ehtoisten instrumenttien käypä arvo 31.12.2024 oli 2 553 147 (31.12.2023: 2 623 473) euroa. Ryhmään kuuluvat sijoitukset eivät ole tuottaneet osinkotuottoja esitettävillä tilikausilla. Esitettävien tilikausien aikana ryhmään kuuluvia sijoituksia ei myöskään ole myyty tai muuten kirjattu pois taseesta.

Rahoitusvarat ja -velat 31.12.2023

Rahoitusvarat	Jaksotettu hankintameno	Käypään arvoon käyvän arvon rahaston kautta arvostettavat		Käypään arvoon tulosvaikutteisesti arvostettavat		Yhteensä	Käypä arvo
		Oman pääoman ehtoiset ³⁾	Muut	Oman pääoman ehtoiset	Muut		
Pysyvien vastaavien sijoitukset		2 623 473		9 216 895		11 840 368	11 840 368
Vaihtuvat saamiset konserniyrityksiltä					27 128 000	27 128 000	27 128 000
Vaihtuvat saamiset muilta	1 139 191					1 139 191	1 139 191
Rahat ja pankkisaamiset ¹⁾	19 977 294					19 977 294	
Muut rahoitusvarat	3 666 717					3 666 717	
Rahoitusvarat yhteensä	24 783 202	2 623 473	-	9 216 895	27 128 000	63 751 570	
Osuudet omistusyhteisyhteisöissä						435 075	
Osuudet samaan konserniin kuuluvissa yrityksissä						76 155 191	
Muut kuin rahoitusvarat						3 359 315	
Varat yhteensä 31.12.2023						143 701 151	

Rahoitusvelat		Käypään arvoon tulosvaikutteisesti kirjattavat	Muut velat	Yhteensä	Käypä arvo
Joukkovelkakirjalainat ²⁾			14 886 201	14 886 201	15 154 110
Muut rahoitusvelat			1 371 334	1 371 334	
Rahoitusvelat yhteensä			-	16 257 535	16 257 535
Muut kuin rahoitusvelat					-
Velat yhteensä 31.12.2023				16 257 535	

¹⁾ Saamisten osalta on katsottu kirjanpitoarvon olevan paras arvio niiden käyvästä arvosta.

²⁾ Yleiseen liikkeeseen laskettuihin velkakirjoihin sisältyvät joukkovelkakirjalainat on arvostettu kirjanpidossa jaksotettuun hankintameno.

³⁾ Johto voi oman pääoman ehtoisen instrumentin alkuperäisen kirjaamisen yhteydessä tehdä peruuttamattoman valinnan menettelystä, jonka mukaan käyvän arvon muutokset kirjataan käyvän arvon rahastoon eikä niitä myöhemmin siirretä tulosvaikutteisiksi. Tällöin osinkotuotot kirjataan tulosvaikutteisesti, mutta käyvän arvon muutokset, valuuttakurssivoitot ja -tappiot sekä myyntivoitot ja -tappiot kirjataan omaan pääomaan. Tähän ryhmään lukeutuu euromääräisesti pienet yhtiömiespanokset sellaisiin pääomarahastoliiketoimintaan liittyviin kommandiittiyhtiöihin jotka eivät ole varsinaisia rahastosijoituksia, sekä osakesijoitukset yhtiöihin, joiden ei katsota läheisesti liittyvän konsernin strategiaan. Nimenomaisesti käypään arvoon käyvän arvon rahaston kautta arvostettavien oman pääoman ehtoisten instrumenttien käypä arvo 31.12.2024 oli 2 553 147 (31.12.2023: 2 623 473) euroa. Ryhmään kuuluvat sijoitukset eivät ole tuottaneet osinkotuottoja esitettävillä tilikausilla. Esitettävien tilikausien aikana ryhmään kuuluvia sijoituksia ei myöskään ole myyty tai muuten kirjattu pois taseesta.

19 Rahoitusvarojen käypien arvojen hierarkia

Taseessa käypään arvoon arvostetut rahoitusinstrumentit

2024	Taso 1	Taso 2	Taso 3	Yhteensä
Pysyvien vastaavien sijoitukset				
- Käypään arvoon tulosvaikutteisesti kirjattavat	2 775 590	806 536	4 235	3 586 361
- Käypään arvoon käyvän arvon rahaston kautta kirjattavat	2 553 147			2 553 147
Vaihtuvat saamiset konserniyrityksiltä		23 228 000		23 228 000
Yhteensä	5 328 737	24 034 536	4 235	29 367 508

2023	Taso 1	Taso 2	Taso 3	Yhteensä
Pysyvien vastaavien sijoitukset				
- Käypään arvoon tulosvaikutteisesti kirjattavat	9 212 660		4 235	9 216 895
- Käypään arvoon käyvän arvon rahaston kautta kirjattavat	2 623 473			2 623 473
Vaihtuvat saamiset konserniyrityksiltä		27 128 000		27 128 000
Yhteensä	11 836 133	27 128 000	4 235	38 968 368

Hierarkiatasot

Taso 1: Käyvät arvot perustuvat täysin samanlaisten omaisuuserien tai velkojen noteerattuihin hintoihin toimivilla markkinoilla.

Taso 2: Käyvät arvot perustuvat muihin tietoihin kuin tasoon 1 sisältyviin noteerattuihin hintoihin, mutta kuitenkin tietoihin, jotka kyseiselle omaisuuserälle on todennettavissa joko suoraan (ts. hinnoista) tai epäsuorasti (ts. hinnoista johdettuina). Näiden instrumenttien käyvän arvon määrittämisessä Taaleri-konserni käyttää yleisesti hyväksytyjä arvostusmalleja, joiden tiedot perustuvat merkittävilta osin todennettaviin markkinatietoihin.

Taso 3: Käyvät arvot perustuvat omaisuuserää tai velkaa koskeviin tietoihin, jotka eivät perustu todennettavissa olevaan markkinatietoon. Pääosin tason 3 omaisuuserät on arvostettu ulkopuoliselta taholta saatuun hintaan tai, ellei luotettavaa käypää arvoa ole saatavilla/määritettävissä, hankintahintaan.

20 Rahoitusvarojen ja -velkojen maturiteettijakauma

31.12.2024	< 3kk	3–12 kk	1–5 v	5–10 v	Yhteensä
Vaihtuvat saamiset konserniyrityksiltä		5 000 000		18 228 000	23 228 000
Vaihtuvat saamiset muilta			1 170 000		1 170 000
Rahat ja pankkisaamiset ¹⁾	14 396 941				14 396 941

31.12.2023	< 3kk	3–12 kk	1–5 v	5–10 v	Yhteensä
Vaihtuvat saamiset konserniyrityksiltä		6 500 000		20 628 000	27 128 000
Vaihtuvat saamiset muilta			1 170 000		1 170 000
Rahat ja pankkisaamiset ¹⁾	19 977 294				19 977 294
Joukkovelkakirjalainat ¹⁾				15 000 000	15 000 000

¹⁾ Saamisten ja velkojen maturiteetit on esitetty alkuperäiseen alaskirjaamattomaan arvoon.

Emoyhtiön vakuuksia ja vastuusitoumuksia koskevat liitetiedot

21 Vakuudet ja vastuusitoumukset

Taseen ulkopuoliset sitoumukset	31.12.2024	31.12.2023
Käyttämättömät lainasitoumukset konserniyhtiöille	5 000 000	500 000
Yhteensä	5 000 000	500 000

Ehdollinen velka

Tilikauden päättyessä Taaleri Oyj:llä oli 30,0 milj. euron pitkäaikainen luottolimiittisopimus, joka oli kokonaan nostamatta.

22 Eläkevastuut

Yhtiön henkilöstön ja johdon lakisääteinen eläketurva on järjestetty TyEL-vakuutuksilla. Yhtiön johdolle on otettu vapaaehtoinen lisäeläkevakuutus. Yhtiöllä ei ole kirjaamattomia eläkevastuita.

23 Leasing- ja muut vuokravastuut

31.12.2024	< 1 v.	1–5 v.
Leasingmaksut	28 868	61 773
Vuokravastuut	797 475	930 387
Yhteensä	826 343	992 160

31.12.2023	< 1 v.	1–5 v.
Leasingmaksut	15 775	65 274
Vuokravastuut	764 442	1 656 290
Yhteensä	780 217	1 721 565

Luettelo kirjanpitokirjoista

Tilikauden ajalla 1.1.2024-31.12.2024

Tuloslaskelma	Digitaalisena tallenteena
Tase	Digitaalisena tallenteena
Päiväkirja	Digitaalisena tallenteena
Pääkirja	Digitaalisena tallenteena
Ostoreskontra	Digitaalisena tallenteena
Palkkakirjanpito	Ulkoistettu

Tositelajit ja säilytystapa

Tilikauden ajalla 1.1.2024-31.12.2024

TITO / JRT01	Tiliotetositteet	Sähköisesti Netsuite järjestelmässä
PT / JRT01	Pääkirjatositteet	Sähköisesti Netsuite järjestelmässä
INV01	Myyntilaskut	Sähköisesti Netsuite järjestelmässä
BILL	Ostolaskut	Sähköisesti Netsuite järjestelmässä
ERT01	Matka- ja kululaskutosite	Sähköisesti Netsuite järjestelmässä

Tytäryhtiöt ja osakkuusyhtiöt

Emoyhtiö	Kotipaikka	Y-tunnus	Konsernin omistus
Taaleri Oyj	Helsinki	2234823-5	
Emoyhtiön suorat omistukset			
Taaleri Bioteollisuus Oy	Helsinki	3266590-4	75,00 %
Taaleri Energia Oy	Helsinki	2772984-6	76,17 %
Taaleri Kiinteistöt Oy	Helsinki	3207236-7	100,00 %
Taaleri Pääomarahastot Oy	Helsinki	2264327-7	100,00 %
Taaleri Sijoitus Oy	Helsinki	2432616-0	100,00 %
Taaleri SolarWind III GP Oy	Helsinki	3324068-4	45,00 %
Vakuutusosakeyhtiö Garantia	Helsinki	0944524-1	100,00 %
Taaleri Bioteollisuus Oy:n muodostama alakonserni			
Taaleri Biohiili GP Oy	Helsinki	3151705-3	72,00 %
Taaleri Biojalostamo GP Oy	Helsinki	3115228-5	100,00 %
Taaleri Sijoitus Oy:n muodostama alakonserni			
Taaleri Datacenter GP Oy	Helsinki	2859905-1	100,00 %
Taaleri Kapitaali Oy	Helsinki	2772994-2	50,00 %
Galubaltis GP Oy	Helsinki	2840499-8	100,00 %
Taaleri Telakka GP Oy	Helsinki	2743458-9	100,00 %
Taaleri Varustamo GP Oy	Helsinki	2870420-2	100,00 %
TT Syöttörahasto GP Oy	Helsinki	2504070-3	100,00 %
TT Syöttörahasto II GP Oy	Helsinki	2677052-1	100,00 %
TT Syöttörahasto III GP Oy	Helsinki	2637390-5	100,00 %
Taaleri Biocoal Canada Development Ltd ¹⁾	Halifax, Nova Scotia	4620825	100,00 % uusi

¹⁾ Poikkeava tilikausi, ensimmäinen tilikausi lyhennetty/pidennetty

Taaleri Pääomarahastot Oy:n muodostama alakonserni	Kotipaikka	Y-tunnus	Konsernin omistus
Taaleri Afrikka Rahaston hallinnointiyhtiö Oy	Helsinki	2606112-7	100,00 %
Taaleri Afrikka Rahasto II GP Oy	Helsinki	2772992-6	100,00 %
Taaleri Asuntorahasto VIII GP Oy	Helsinki	3161704-6	84,00 %
Taaleri Aurinkotuuli Feeder GP Oy	Helsinki	3155769-6	100,00 %
Taaleri Aurinkotuuli II GP Oy	Helsinki	2948690-5	100,00 %
Taaleri Bioindustry Fund I GP Oy	Helsinki	3226348-9	67,00 %
Taaleri Bioindustry VC Fund I GP Oy	Helsinki	3352418-5	100,00 %
Taaleri Kasvurahastot I GP Oy	Helsinki	3011817-3	100,00 %
Taaleri Kiertotalous GP Oy	Helsinki	2745010-8	100,00 %
Taaleri Kiinteistökehitysrahaston hallinnointiyhtiö Oy	Helsinki	2689264-1	100,00 %
Taaleri Metsärahoisto III hallinnointiyhtiö Oy	Helsinki	2652535-8	100,00 %
Taaleri Nordic Real Estate Opportunities GP Oy ¹⁾	Helsinki	3497626-3	100,00 % uusi
Taaleri Oaktree Syöttörahoiston hallinnointiyhtiö Oy	Helsinki	2442491-6	100,00 %
Taaleri Tallikiinteistöt GP Oy	Helsinki	2921262-1	100,00 %
Taaleri Tonttirahaston hallinnointiyhtiö Oy	Helsinki	2669135-6	100,00 %
Taaleri Tonttirahasto II GP Oy	Helsinki	2781839-8	100,00 %
Taaleri Tuulitehtaan hallinnointiyhtiö Oy	Helsinki	2382657-7	80,00 %
Taaleri Tuuli II Feeder GP Oy	Helsinki	3155719-4	100,00 %
Taaleri Tuuli III Feeder GP Oy	Helsinki	3155720-7	100,00 %
Taaleri Tuulirahasto IV GP Oy	Helsinki	2990792-5	100,00 %
Taaleri Velkarahastot I GP Oy	Helsinki	3133283-3	100,00 %
Taaleri Vuokrakoti GP Oy	Helsinki	2990792-5	100,00 %

¹⁾ Poikkeava tilikausi, ensimmäinen tilikausi lyhennetty/pidennetty

Taaleri Energia Oy:n muodostama alakonserni	Kotipaikka	Y-tunnus	Konsernin omistus
Taaleri Energia Funds Management Oy	Helsinki	2833245-3	100,00 %
Taaleri Energia Operations Oy	Helsinki	2710646-2	100,00 %
Taaleri Debt GP Oy	Helsinki	3222158-8	100,00 %
Taaleri Aurinkotuuli GP Oy	Helsinki	2787459-2	100,00 %
Taaleri Tuulitehdas II hallinnointiyhtiö Oy	Helsinki	2623494-8	100,00 %
Taaleri Tuulitehdas III GP Oy	Helsinki	2748305-7	100,00 %
Oltavan Tuulipuisto GP Oy	Helsinki	2992126-8	100,00 %
Murtotuulen Tuulipuisto GP Oy	Helsinki	2994201-8	100,00 %
Isonvan Tuulipuisto GP Oy	Helsinki	3167933-5	100,00 %
Taaleri Energia Holding S.a.r.l.	Luxemburg	B223063	100,00 %
Taaleri Energia North America LLC	Delaware, USA	6716103	100,00 %
Taaleri Solarwind II GP S.a.r.l.	Luxemburg	B232448	100,00 %
Taaleri Solarwind III GP S.a.r.l.	Luxemburg	B272636	100,00 %
Taaleri Energia Iberia SL	Madrid	B88293139	100,00 %
Deville Holding LLC	USA	0803524735	100,00 %

Osakkuusyhtiöt, yhdistelty käyttäen pääomaosuusmenetelmää

	Kotipaikka	Y-tunnus	Konsernin omistus
Sepos Oy	Helsinki	2614256-8	30,00 %
Taaleri Datacenter Ky	Helsinki	2842816-4	21,28 %
Turun Toriparkki Oy	Turku	2034713-2	39,31 %
Munkkiniemi Group Oy	Helsinki	2910063-8	47,00 %
Hernesaaren Kehitys Oy	Helsinki	2953535-9	37,24 %
Taaleri SolarWind II SPV Sarl	Luxemburg	B234588	50,00 %
Taaleri SolarWind III SPV Sarl	Luxemburg	B276690	45,00 %
Masdar Taaleri Generation	Belgrad, Serbia	21511501	50,00 %
WasteWise Group Oy	Helsinki	2763131-2	33,74 %

Osakkuusyhtiöt, yhdistelty sijoituksena

	Kotipaikka	Y-tunnus	Konsernin omistus
Fintoil Oy	Helsinki	2871605-1	39,64 %

Tilinpäätöksen ja toimintakertomuksen allekirjoitukset

Helsingissä 12. päivänä helmikuuta 2025

Juhani Elomaa
hallituksen puheenjohtaja

Hanna Maria Sievinen
hallituksen varapuheenjohtaja

Elina Björklund
hallituksen jäsen

Juhani Bonsdorff
hallituksen jäsen

Petri Castrén
hallituksen jäsen

Leif Frilund
hallituksen jäsen

Ilkka Laurila
toimitusjohtaja

Tilinpäätösmerkintä

Suoritetusta tilintarkastuksesta on tänään annettu kertomus.

Helsingissä 12. päivänä helmikuuta 2025

Ernst & Young Oy
Tilintarkastusyhteisö

Johanna Winqvist-Ilkka
KHT

Tilintarkastuskertomus

Taaleri Oyj:n yhtiökokoukselle

Tilinpäätöksen tilintarkastus

Lausunto

Olemme tilintarkastaneet Taaleri Oyj:n (y-tunnus 2234823-5) tilinpäätöksen tilikaudelta 1.1.–31.12.2024. Tilinpäätös sisältää konsernin taseen, tuloslaskelman, laajan tuloslaskelman, laskelman oman pääoman muutoksista, rahavirtalaskelman ja liitetiedot, mukaan lukien olennainen tilinpäätöksen laatimisperiaatteita koskeva informaatio, sekä emoyhtiön taseen, tuloslaskelman, rahoituslaskelman ja liitetiedot.

Lausuntonamme esitämme, että

- konsernitilinpäätös antaa oikean ja riittävän kuvan konsernin taloudellisesta asemasta sekä sen toiminnan tuloksesta ja rahavirroista EU:ssa käyttöön hyväksytyjen kansainvälisten IFRS-tilinpäätösstandardien mukaisesti,
- tilinpäätös antaa oikean ja riittävän kuvan emoyhtiön toiminnan tuloksesta ja taloudellisesta asemasta Suomessa voimassa olevien tilinpäätöksen laatimista koskevien säännösten mukaisesti ja täyttää lakisääteiset vaatimukset.

Lausuntomme on ristiriidaton tarkastusvaliokunnalle annetun lisäraportin kanssa.

Lausunnon perustelut

Olemme suorittaneet tilintarkastuksen Suomessa noudatettavan hyvän tilintarkastustavan mukaisesti. Hyvän tilintarkastustavan mukaisia velvollisuuksiamme kuvataan tarkemmin kohdassa Tilintarkastajan velvollisuudet tilinpäätöksen tilintarkastuksessa.

Olemme riippumattomia emoyhtiöstä ja konserniyrityksistä niiden Suomessa noudatettavien eettisten vaatimusten mukaisesti, jotka koskevat suorittamaamme tilintarkastusta ja olemme täyttäneet muut näiden vaatimusten mukaiset eettiset velvollisuutemme.

Emoyhtiölle ja konserniyrityksille suorittamamme muut kuin tilintarkastuspalvelut ovat parhaan tietomme ja käsityksemme mukaan olleet Suomessa noudatettavien, näitä palveluja koskevien säännösten mukaisia, emmekä ole suorittaneet EU-asetuksen 537/2014 5. artiklan 1 kohdassa tarkoitettuja kiellettyjä palveluja. Suorittamamme muut kuin tilintarkastuspalvelut on esitetty konsernitilinpäätöksen liitetiedossa 13.

Käsityksemme mukaan olemme hankkineet lausuntomme perustaksi tarpeellisen määrän tarkoitukseen soveltuvaa tilintarkastusevidenssiä.

Tilintarkastuksen kannalta keskeiset seikat

Tilintarkastuksen kannalta keskeiset seikat ovat seikkoja, jotka ammatillisen harkintamme mukaan ovat olleet merkittävimpiä tarkastuksen kohteena olevan tilikauden tilintarkastuksessa. Nämä seikat on otettu huomioon tilinpäätökseen kokonaisuutena kohdistuneessa tilintarkastuksessa sekä laatiessamme siitä annettavaa lausuntoa, emmekä anna näistä seikoista erillistä lausuntoa.

Olemme täyttäneet kohdassa Tilintarkastajan velvollisuudet tilinpäätöksen tilintarkastuksessa kuvatut velvollisuutemme tilinpäätöksen tilintarkastuksessa mukaan lukien näihin seikkoihin liittyvät velvoitteemme. Tämän mukaisesti suoritimme suunnittelemamme tilintarkastustoimenpiteet, jotka kohdistuivat arviomme mukaisesti riskeihin, jotka voivat johtaa tilinpäätöksen olennaiseen virheellisyyteen. Suorittamamme tilintarkastustoimenpiteet, jotka kohdistuivat myös alla mainittuihin seikkoihin, ovat olleet perustana oheista tilinpäätöstä koskevalle lausunnollemme.

Olemme ottaneet tilintarkastuksessa huomioon riskin siitä, että johto sivuuttaa kontroleja. Tähän on sisältynyt arviointi siitä, onko viitteitä sellaisesta johdon tarkoitushakuisesta suhtautumisesta, josta aiheutuu väärinkäytöksestä johtuvan olennaisen virheellisyyden riski.

Tilintarkastuksen kannalta keskeinen seikka	Miten seikkaa käsiteltiin tilintarkastuksessa
<p>Palkkiotuottojen tulouttaminen Viittaamme kohtaan 2.14 konsernitilinpäätöksen laatimisperiaatteissa sekä liitetietoon 3.</p> <p>Konsernitilinpäätöksen palkkiotuotot koostuvat jatkuvista palkkioista, sisältäen muun muassa pääomarahastotoiminnan hallinnointipalkkiot, sekä tuottosidonnaisista palkkioista. Palkkiotuottojen määrä konsernitilinpäätöksessä oli 30,1 miljoonaa euroa, joista 1,8 miljoonaa euroa oli tuottosidonnaisia palkkioita.</p> <p>Palkkiotuottojen tuloutus on tilintarkastuksen kannalta keskeinen seikka sekä tuottosidonnaisten palkkioiden osalta EU-asetuksen 537/2014 10. artiklan 2 c -kohdassa tarkoitettu merkittävä olennaisen virheellisuuden riski, koska tuottosidonnaisten palkkioiden tuloutuksen ajankohtaan ja määrään liittyy johdon oletuksia ja arvioita.</p>	<p>Tarkastustoimenpiteemme, joissa on huomioitu riski olennaisesta virheellisyydestä, sisälsivät muun muassa konsernin tuloutusperiaatteiden arvioinnin sovellettaviin tilinpäätösstandardeihin nähden, palkkiotuottoihin liittyvien prosessien läpikäynnin sekä tuottosidonnaisten palkkioiden keskeisten kontrollien tunnistamisen.</p> <p>Arvioimme palkkiotuottojen jaksetusta analyttisin menetelmin. Lisäksi tarkastimme tapahtumatason testauksilla, että palkkiotuotot on kirjattu oikealle kaudelle ja että ne vastaavat sopimuksia.</p> <p>Arvioimme myös konsernin palkkiotuottoihin liittyvien liitetietojen asianmukaisuutta.</p>
<p>Vakuutusopimusvelan arvostaminen Viittaamme kohtaan 2.7 konsernitilinpäätöksen laatimisperiaatteissa sekä liitetietoihin 4, 33, 35 ja 40.</p> <p>Vakuutusopimusvelan määrä konsernitilinpäätöksessä oli 42,7 miljoonaa euroa, joka jakautuu jäljellä olevan vakuutuskauden velkaan 43,5 miljoonaa euroa ja toteutuneista vakuutus tapahtumista aiheutuvaan velkaan -0,8 miljoonaa euroa. Vakuutusopimusvelasta 34,5 miljoonaa euroa koostuu tilinpäätöshetken palvelumarginaalista.</p> <p>Sovellettujen menetelmien ja oletusten muutoksilla voi olla merkittävä vaikutus vakuutusopimusvelan arvostukseen.</p> <p>Vakuutusopimusvelan arvostus on tilintarkastuksen kannalta keskeinen seikka ja EU-asetuksen 537/2014 10. artiklan 2c -kohdassa tarkoitettu merkittävä olennaisen virheellisuuden riski, koska vakuutusopimusvelan arvostamiseen liittyy johdon oletuksia ja arvioita.</p>	<p>Tarkastustoimenpiteisiimme, joissa on huomioitu riski olennaisesta virheellisyydestä, kuuluivat muun muassa vakuutusopimusvelan laskentaan liittyvien prosessien arviointi sekä keskeisten kontrollien tunnistaminen. Tarkastuksen yhteydessä arvioimme myös laskennassa käytettyjä menetelmiä sekä johdon tekemiä oletuksia ja arvioita. Tarkastukseen osallistui asiantuntijana sisäinen aktuaarimme.</p> <p>Vakuutusopimusvelan tarkastustoimenpiteisiin kuuluivat muun muassa laskennassa käytettyjen lähtötietojen tarkastus, vakuutusopimusryhmien vastaisten rahavirtojen ja riskioikaisun arviointi sekä palvelumarginaalin tuloutumisen testaus.</p> <p>Arvioimme myös konsernitilinpäätöksen sisältämien IFRS 17 liitetietojen asianmukaisuutta.</p>

Tilinpäätöstä koskevat hallituksen ja toimitusjohtajan velvollisuudet

Hallitus ja toimitusjohtaja vastaavat tilinpäätöksen laatimisesta siten, että konsernitilinpäätös antaa oikean ja riittävän kuvan EU:ssa käyttöön hyväksytyjen kansainvälisten IFRS-tilinpäätösstandardien mukaisesti ja siten, että tilinpäätös antaa oikean ja riittävän kuvan Suomessa voimassa olevien tilinpäätöksen laatimista koskevien säännösten mukaisesti ja täyttää lakisääteiset vaatimukset. Hallitus ja toimitusjohtaja vastaavat myös sellaisesta sisäisestä valvonnasta, jonka ne katsovat tarpeelliseksi voidakseen laatia tilinpäätöksen, jossa ei ole väärinkäytöksestä tai virheestä johtuvaa olennaista virheellisyyttä.

Hallitus ja toimitusjohtaja ovat tilinpäätöstä laatiessaan velvollisia arvioimaan emoyhtiön ja konsernin kykyä jatkaa toimintaansa ja soveltuviissa tapauksissa esittämään seikat, jotka liittyvät toiminnan jatkuvuuteen ja siihen, että tilinpäätös on laadittu toiminnan jatkuvuuteen perustuen. Tilinpäätös laaditaan toiminnan jatkuvuuteen perustuen, paitsi jos emoyhtiö tai konserni aiotaan purkaa tai toiminta lakkauttaa tai ei ole muuta realistista vaihtoehtoa kuin tehdä niin.

Tilintarkastajan velvollisuudet tilinpäätöksen tilintarkastuksessa

Tavoitteenamme on hankkia kohtuullinen varmuus siitä, onko tilinpäätöksessä kokonaisuutena väärinkäytöksestä tai virheestä johtuvaa olennaista virheellisyyttä, sekä antaa tilintarkastuskertomus, joka sisältää lausuntomme. Kohtuullinen varmuus on korkea varmuustaso, mutta se ei ole tae siitä, että olennainen virheellisyys aina havaitaan hyvän tilintarkastustavan mukaisesti suoritettavassa tilintarkastuksessa. Virheellisyyksiä voi aiheutua väärinkäytöksestä tai virheestä, ja niiden katsotaan olevan olennaisia, jos niiden yksin tai yhdessä voitaisiin kohtuudella odottaa vaikuttavan taloudellisiin päätöksiin, joita käyttäjät tekevät tilinpäätöksen perusteella.

Hyvän tilintarkastustavan mukaiseen tilintarkastukseen kuuluu, että käytämme ammatillista harkintaa ja säilytämme ammatillisen skeptisyyden koko tilintarkastuksen ajan. Lisäksi:

- Tunnistamme ja arvioimme väärinkäytöksestä tai virheestä johtuvat tilinpäätöksen olennaisen virheellisuuden riskit, suunnittelemme ja suoritamme näihin riskeihin vastaavia tilintarkastustoimenpiteitä ja hankimme lausuntomme perustaksi tarpeellisen määrän tarkoitukseen soveltuvaa tilintarkastusevidenssiä. Riski siitä,

että väärinkäytöksestä johtuva olennainen virheellisyys jää havaitsematta, on suurempi kuin riski siitä, että virheestä johtuva olennainen virheellisyys jää havaitsematta, sillä väärinkäytökseen voi liittyä yhteistoimintaa, väärentämistä, tietojen tahallista esittämättä jättämistä tai virheellisten tietojen esittämistä taikka sisäisen valvonnan sivuuttamista.

- Muodostamme käsityksen tilintarkastuksen kannalta relevantista sisäisestä valvonnasta pystyäksemme suunnittelemaan olosuhteisiin nähden asianmukaiset tilintarkastustoimenpiteet mutta emme siinä tarkoituksessa, että pystyisimme antamaan lausunnon emoyhtiön tai konsernin sisäisen valvonnan tehokkuudesta.
- Arvioimme sovellettujen tilinpäätöksen laatimisperiaatteiden asianmukaisuutta sekä johdon tekemien kirjanpidollisten arvioiden ja niistä esitettävien tietojen kohtuullisuutta.
- Teemme johtopäätöksen siitä, onko hallituksen ja toimitusjohtajan ollut asianmukaista laatia tilinpäätös perustuen oletukseen toiminnan jatkuvuudesta, ja teemme hankkimamme tilintarkastusevidenssin perusteella johtopäätöksen siitä, esiintyykö sellaista tapahtumiin tai olosuhteisiin liittyvää olennaista epävarmuutta, joka voi antaa merkittävää aihetta epäillä emoyhtiön tai konsernin kykyä jatkaa toimintaansa. Jos johtopäätöksemme on, että olennaista epävarmuutta esiintyy, meidän täytyy kiinnittää tilintarkastuskertomuksessamme lukijan huomiota epävarmuutta koskeviin tilinpäätöksessä esitettäviin tietoihin tai, jos epävarmuutta koskevat tiedot eivät ole riittäviä, mukauttaa lausuntomme. Johtopäätöksemme perustuvat tilintarkastuskertomuksen antamispäivään mennessä hankittuun tilintarkastusevidenssiin. Vastaiset tapahtumat tai olosuhteet voivat kuitenkin johtaa siihen, ettei emoyhtiö tai konserni pysty jatkamaan toimintaansa.
- Arvioimme tilinpäätöksen, kaikki tilinpäätöksessä esitettävät tiedot mukaan lukien, yleistä esittämistapaa, rakennetta ja sisältöä ja sitä, kuvastaako tilinpäätöksen perustana olevia liiketoimia ja tapahtumia siten, että se antaa oikean ja riittävän kuvan.
- Hankimme tarpeellisen määrän tarkoitukseen soveltuvaa tilintarkastusevidenssiä konserniin kuuluvia yhteisöjä tai liiketoimintoja koskevasta taloudellisesta informaatiosta pystyäksemme antamaan lausunnon konsernitilinpäätöksestä. Vastuutamme konsernin tilintarkastuksen ohjauksesta, valvonnasta ja suorittamisesta. Vastuutamme tilintarkastuslausunnosta yksin.

Kommunikoidimme hallintoelinten kanssa muun muassa tilintarkastuksen suunnitellusta laajuudesta ja ajoituksesta sekä merkittävistä tilintarkastushavainnoista, mukaan lukien mahdolliset sisäisen valvonnan merkittävät puutteellisuudet, jotka tunnistamme tilintarkastuksen aikana.

Lisäksi annamme hallintoelimille vahvistuksen siitä, että olemme noudattaneet riippumattomuutta koskevia relevantteja eettisiä vaatimuksia, ja kommunikoidimme niiden kanssa kaikista suhteista ja muista seikoista, joiden voi kohtuudella ajatella vaikuttavan riippumattomuuteemme, ja soveltuviissa tapauksissa niihin liittyvistä varotoimista.

Päätämme, mitkä hallintoelinten kanssa kommunikoiduista seikoista olivat merkittävimpiä tarkasteltavana olevan tilikauden tilintarkastuksessa ja näin ollen ovat tilintarkastuksen kannalta keskeisiä. Kuvaamme kyseiset seikat tilintarkastuskertomuksessa, paitsi jos säädös tai määräys estää kyseisen seikan julkistamisen tai kun äärimmäisen harvinaisissa tapauksissa toteamme, ettei kyseisestä seikasta viestitä tilintarkastuskertomuksessa, koska siitä aiheutuvien epäedullisten vaikutusten voitaisiin kohtuudella odottaa olevan suuremmat kuin tällaisesta viestinnästä koituva yleinen etu.

Muut raportointivelvoitteet

Tilintarkastustoimeksiantoa koskevat tiedot

Olemme toimineet yhtiökokouksen valitsemana tilintarkastajana vuodesta 2007 alkaen yhtäjaksoisesti 18 vuotta. Taaleri Oyj:stä tuli yleisen edun kannalta merkittävä yhteisö 1.4.2016.

Muu informaatio

Hallitus ja toimitusjohtaja vastaavat muusta informaatiosta. Muu informaatio käsittää toimintakertomuksen ja vuosikertomukseen sisältyvän informaation, mutta se ei sisällä tilinpäätöstä eikä sitä koskevaa tilintarkastuskertomustamme. Olemme saaneet toimintakertomuksen käyttöömme ennen tämän tilintarkastuskertomuksen antamispäivää ja odotamme saavamme vuosikertomuksen käyttöömme kyseisen päivän jälkeen.

Tilinpäätöstä koskeva lausuntomme ei kata muuta informaatiota.

Velvollisuutenamme on lukea edellä yksilöity muu informaatio tilinpäätöksen tilintarkastuksen yhteydessä ja tätä tehdessämme arvioida, onko muu informaatio olennaisesti ristiriidassa tilinpäätöksen tai tilintarkastusta suoritettaessa hankkimamme tietämyksen kanssa tai vaikuttaako se muutoin olevan olennaisesti virheellistä. Velvollisuutenamme on lisäksi arvioida, onko toimintakertomus laadittu noudattaen siihen sovellettavia säännöksiä.

Lausuntonamme esitämme, että toimintakertomuksen ja tilinpäätöksen tiedot ovat yhdenmukaisia ja että toimintakertomus on laadittu noudattaen siihen sovellettavia säännöksiä.

Jos teemme ennen tilintarkastuskertomuksen antamispäivää käyttöömme saamamme muuhun informaatioon kohdistamamme työn perusteella johtopäätöksen, että kyseisessä muussa informaatioissa on olennainen virheellisyys, meidän on raportoitava tästä seikasta. Meillä ei ole tämän asian suhteen raportoitavaa.

Tarkastusvaliokunnan toimeksiannosta annettavat lausumat

Puollamme tilinpäätöksen vahvistamista. Hallituksen esitys voitonjakokelpoisten varojen käsittelystä on osakeyhtiölain mukainen. Puollamme vastuuvapauden myöntämistä emoyhtiön hallituksen jäsenille sekä toimitusjohtajalle tarkastamaltamme tilikaudelta.

Helsingissä 12.2.2025

Ernst & Young Oy
tilintarkastusyhteisö

Johanna Winqvist-Ilkka

KHT

TAALERI

Vuosi- kertomus

2024

Taaleri Oyj

Kasarmikatu 21 B

00130 Helsinki

taaleri.com