

Vuosikertomus
Tilinpäätös ja toimintakertomus
1.1.-31.12.2024

SPRINGVEST

SISÄLLYSLUETTELO

Toimitusjohtajan katsaus	3
Toimintakertomus.....	8
Tilinpäätös.....	22
Tuloslaskelma ja tase	23
Rahoituslaskelma.....	24
Liitetiedot.....	27
Allekirjoitukset ja tilinpäätösmerkintä.....	33



Toimitusjohtajan katsaus

Springvestin ennätysellinen vuosi mahdollistaa hyvän osingonmaksun. Vuoden 2024 kohokohtina saimme tuhansia uusia sijoittaja-asiakkaita ja järjestimme ennätysuuria rahoituskierroksia. Myös portfolioissa nähtiin useita irtaantumisia.

Vuonna 2024 Springvest Oyj nosti tasoa sekä liikevaihdossa että kannattavuudessa. Olemme välittäneet suomalaisille kasvuyhtiöille rahoitusta nyt jo yli 300 miljoonalla eurolla, ja lähestymme sataa toteutettua rahoituskierrosta. Vuonna 2024 toteutimme historiamme suurimmat rahoituskierrokset, teimme yhteistyötä Suomen kasvuyritysekosysteemin eturivin toimijoiden kanssa ja vahvistimme suomalaista omistajuutta kasvuyhtiöissä.

Onnistuimme kierroksilla myös sijoittaja-asiakashankinnassa, ja saimme noin 2 000 uutta kasvuyhtiösijoittajaa asiakkaaksemme. Kasvusijoittajiemme profilli on ammattimaistunut: esimerkiksi Tilt Biotherapeuticsin 12 miljoonan euron rahoituskierroksella 37 % sijoituksista tuli yli 100 000 euron yksittäisistä sijoituksista ja 51 % yli 50 000 euron sijoituksista. Sijoittajien joukossa on mukana mm. founder- & family office -toimijoita sekä jo hyvin ammattimaisesti toimivia yksityissijoittajia.

Sijoittajat ovat jo pitkään odottaneet exit-markkinan avautumista, mistä saimmekin viime vuonna esimakua, kun viisi Springvestin portfolioyhtiötä irtaantui. Nämä ja monet muut hyvät Springvestin uutiset huomattiin myös mediassa, sillä meistä ja liiketoiminnastamme kirjoitettiin yli 200 media-artikkelia. Vuoden 2024 onnistumiset antavat Springvestille erinomaiset lähtökohdat jatkaa laadukasta toimintaa vuonna 2025.

Sijoituspalvelutoiminnan tuotoista koostuva liikevaihtomme oli raportointikaudella 6,9 miljoonaa euroa (+83 %). Järjestimme raportointikauden aikana suomalaisille kasvuyhtiöille yhteensä 64 miljoonaa euroa kasvurahoitusta (36,9 M€, + 73 %). Liikevoit-

tomme oli kasvuinvestoinneista huolimatta 2,0 miljoonaa euroa (0,5 M€, +279 %), liikevoittomarginaalin ollessa 30 % (14 %). Osakekohtainen tulos oli 0,29 euroa (0,06 euroa, +387 %).

Omavaraisuusaste 78 % ja likvidit varat 3,5 M€ pysyivät vahvalla tasolla, vaikka pystyimme jakamaan sekä toukokuussa osinkoja että joulukuussa ylimääräisiä osinkoja. Organisaatio sidonnaisasiamiehineen kasvoi 31:stä 39 henkeen. Hallinto henkilöstö kasvoi yhdeksästä yhteentoista henkeen.

Myös Springvestin osakkeenomistajien määrä kehittyi positii-visesti vuoden 2023 joulukuun 832 omistajasta vuoden 2024 lopun 1 248 omistajaan (+50 %). Kasvava omistajamäärä tukee sujuvaa kaupankäyntiä Springvestin osakkeella.

Portfolioyhtiöiden tasearvo kasvoi miljoonalla eurolla irtaantumisista huolimatta

Springvest on Suomessa toimiva sijoituspalveluyhtiö, joka yhdistää listaamattomat kasvuyhtiöt ja sijoittajat. Yhtiön tulot muodostuvat rahoituskierrosten raha- ja optiopalkkioista. Springvestin toiminta keskittyy lupaavimpien kasvuyritysten valintaan ja rahoituskierrosten toteutukseen sekä näiden yritysten omistamiseen ja kehittämiseen. Omistuksista on mahdollista saada tuloja myöhemmissä exit-tapahtumissa, mikä on Springvestin keskeisimpiä arvon ajureita.

Springvest sai vuoden 2024 rahoituskierrosten palkkioina optioita noin 8 miljoonan euron edestä. Niistä osa, noin puolet, ehti rekisteröityä vuoden 2024 puolella. Nämä rekisteröidyt osakkeet on huomioitu tasearvossa.

Springvestin portfolioyhtiöiden tasearvo oli vuoden lopussa 23,6 miljoonaa euroa. Tasearvo kasvoi raportointikaudella 1,0 miljoonaa euroa (tasearvo +5 %). Luvuissa on huomioitava exitoituneet yhtiöt, sillä viime vuonna portfolioyhtiöistämme viisi myytiin tai listautui. Raportointikauden päättyessä Springvestillä on näin ollen omistuksia yhteensä 37 kasvuyhtiöstä.

Tilikauden aikana tapahtuneiden portfolioyhtiöiden irtaantumisten ansiosta portfolion tasearvosta realisoitui nettotuotoiksi yhteensä noin 1,7 miljoonaa euroa. Summa muodostui Finbio-soft Oy:n, Convion Oy:n, Leadoo Marketing Technologies Oy:n ja 9Solutions Oy:n irtaantumista sekä siitä, kun Springvest myi noin 16 %:n osuuden omistamistaan Solar Foods Oy:n osakeista tämän First North -listautumisen jälkeen.

Suurin osa, noin 1,2 miljoonaa euroa viime vuoden aikana tapahtuneista exit-tuotoista toteutui vasta syyskuun lopun välitilinpäätöksen jälkeen, joten Springvestille jää näistä irtaantumisista vielä jakokelpoisia varoja vuodelle 2025. Springvest haluaa olla hyvä osingonmaksaja, ja tavoitteenamme on jakaa osinkoina vähintään 80 % sekä tilikauden tuloksesta että portfolioyhtiöiden irtautumisten tuotoista.

Omistamme portfoliomme 37 (31.12.2024) kasvuyhtiöstä keskimäärin 3–6 %. Uskomme, että useilla portfolioyhtiöstämme on erinomainen mahdollisuus saavuttaa kansainvälinen läpimurto ja vahva exit.

Springvestin portfolioyhtiöiden tasearvosta yli 60 % (n. 15 M€) on seuraavissa kasvuyhtiöissä: Desentum Oy, Solar Foods Oyj, TILT Biotherapeutics Oy, Kuva Space Oy, Verge Motorcycles Oy, Sulapac Oy, Medixine Oy ja Paptic Oy. Portfoliomme yhtiöistä 16 toimii terveys- ja bioteknologia-alalla, 10 ympäristöteknologiassa, 5 digitaalisessa liiketoiminnassa ja 6 teollisuuden tai kaksikäyttöteknologian alalla.

Uskomme suomalaisten teknologiayhtiöiden kykyyn kasvaa, kehittyä ja kansainvälistyä alojensa markkinajohtajiksi

Springvest valitsee vuosittain satojen yritysten joukosta noin yhdeksän yhtiötä, joille rakennamme kasvurahoituskierroksen palveluna. Olemme yli kymmenvuotisen historiamme aikana kyenneet valitsemaan rahoituskierroksille yhtiöitä, joissa on

merkittävää kasvupotentiaalia ja jotka myös kiinnostavat suomalaisia sijoittajia. Historiamme aikana olemme tuoneet suomalaisille yhtiöille kaiken kaikkiaan yli 300 miljoonaa euroa oman pääoman ehtoista kasvurahaa, ja lähes sadasta rahoituskierroksesta 100 % on onnistunut eli saavuttanut vähintään minimirahoitustavoitteen.

Raportointikaudella Springvestin järjestämällä rahoituskierroksilla oli kahdeksan lupaavaa terveys- ja teknologia-alan kasvuyhtiötä sekä kaksikäyttöteknologiaa kehittävää kasvuyhtiötä. Toteutuneiden rahoituskierrosten koko kasvoi edellisvuoteen verrattuna huomattavasti: se nousi keskimäärin 8,0 miljoonaan euroon, siinä missä vuonna 2023 rahoituskierroksen koko oli keskimäärin 4,6 miljoonaa euroa. Suomessa on yli 40 yritysten alkuvaiheen pääomasijoittajaa mutta ei monta kasvurahoitusalan toimijaa, joka kykenee tuomaan yhdeltä luukulta tämän kokoisia kasvurahoituskierroksia.

Kuusi kahdeksasta järjestämästämme kierroksesta ylimerkittiin keskimäärin kahdessa viikossa, mikä on noin puolet kierroksen enimmäisajasta. Rahoituskierrosten maksimista saavutettiin jopa 94 % (2023: 69 %), eli kierrokset menestyivät erinomaisella onnistumisprosentilla.

Springvestin rahoituskierrokselle valitut kasvuyhtiöt ovat usein mielenkiintoisessa taitekohdassa, jossa vuosien kehitystyö on jo tuottanut tulosta, liiketoiminnalla on aineksia vauhdikkaaseen kasvuun tai exit siintää lähitulevaisuudessa. Voimakasta kasvua ja kansainvälistymistä hakevat teknologiayhtiöt tarvitsevatkin elinkaarensa aikana useita rahoitusinstrumentteja: oman ja vieraan pääoman ehtoisen rahoituksen lisäksi kasvuyhtiöiden kannattaa harkita erilaisia avustuksia ja tukia erityisesti kehitys- ja kansainvälistymishankkeisiin. Kasvuyhtiön kasvattaminen kohti menestystä on usein tiimipeliä – esimerkiksi viime vuonna rahoitimme yli 20 miljoonalla eurolla myös Lifeline Venturesin, Voima Venturesin ja Tesin salkkuihin kuuluvia portfolioyhtiöitä.



Toteutuneiden rahoituskierrosten koko kasvoi edellisvuoteen verrattuna huomattavasti: se nousi keskimäärin **8,0 miljoonaan euroon**.



Springvestin osakkeenomistajien määrä kehittyi positiivisesti vuoden 2023 joulukuun 832 omistajasta vuoden 2024 lopun **1 248 omistajaan (+50 %)**.

Suomen tulevan talouskasvun perustana ovat rohkea yrittäjyys ja osaava omistajuus

Suomen talouskasvu sakkaa, ja olemme jääneet jälkeen kansainvälisessä vertailussa. Säästöt ovat hetkellinen välttämättömyys, mutta ainoa varsinainen ratkaisu Suomen tilanteeseen on talouskasvu. Se rakentuu rohkeasta yrittäjyydestä ja osaavasta omistajuudesta. Siksi onkin selvää, että koko Suomen talous tarvitsee kasvuyhtiöitä ja niihin uskovia sijoittajia.

Pääomasijoittajat ry:n joulukuussa julkaiseman pääomasijoitusalan barometrin mukaan yleinen tunnelma Suomen pääomasijoitusmarkkinoilla on kääntynyt positiiviseen päin: sijoittajilla on aiempaa myönteisempi näkemys varainkeruusta, sijoitusmahdollisuuksista ja irtautumisista.

Myös taloustieteilijä Mika Maliranta mainitsee Helsingin Sanomien haastattelussa 29.9.2024, että Suomen talous näyttää lupaavalta. Hän toteaa seuraavasti: "Laaja tutkimuskirjallisuus kertoo, että radikaaleja uusia innovaatioita syntyy tavallista enemmän nuorissa yrityksissä, joita Suomessa on paljon. Innovaatioiden skaalauksesta seuraa vahva talouskasvu. Suomeen on syntynyt kultainen sukupolvi, joka on perustanut erittäin lupaavia yrityksiä. Yhteinen nimittäjä tämän sukupolven yrityksille on, että ne hyödyntävät uutta teknologiaa innovatiivisesti."

Tarvitsemme lisää rohkeaa ajattelua, tulevaisuususkoa, yhteiseen hiileen puhaltamista ja tekemisen meininkiä. Meillä pitää olla rohkeutta kasvaa, uusia toimintamalleja, vahvempia yhteisiä visioita ja päättäväisyyttä.

Tarvitsemme tekijöitä, jotka tarttuvat toimeen: yrittäjiä, yksityissijoittajia, perheyhtiöitä, instituutioita, valtion toimijoita, korporatioita, riskirahoittajia. Meidän pitää tarjota myös tukea niille edelläkävijöille, jotka kykenevät ajamaan meitä kaikkia hyödyttävää myönteistä muutosta ja kasvua.

Tätä kaikkea me Springvestillä edistämme yhdessä kasvuyhtiöiden, sijoittajien ja osakkeenomistajiemme kanssa.

Aki Soudunsaari
Toimitusjohtaja
Springvest Oyj



Raportointikaudella järjestetyt rahoituskierrokset

Desentum kehittää allergian hoitoon uutta immunoterapeuttista tuotetta, ns. allergiarokotetta.



12 M€

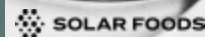


(Yhteensä 16 M€ vuosina 2023-24)

Solar Foods kaupallistaa uutta elintarvikeproteiinia Soleinia, jonka tuotannon pääraaka-aineet ovat hiilidioksidi ja sähkö.




8 M€



Varjo Technologies kehittää virtuaali- ja yhdistetyn todellisuuden ratkaisuja vaativaan ammattikäyttöön.



8 M€



Dispelix toimittaa optisia valojohde-näyttöjä lisätyn todellisuuden laitteisiin.



7,4 M€



2,8 M€

uniogen

Uniogen kehittää uuden sukupolven diagnostiikkaratkaisuja syöpien ja infektioautien tunnistamiseen.



12 M€



TILT Biotherapeutics kehittää immunologisia hoitoja levinneisiin kiinteisiin syöpäkasvaimiin.



5,4 M€

Volare

Volaren kiertotalousteknologia muuttaa teollisen ruokahävikin proteiinijauheeksi, öljyksi ja lannoitemateriaaliksi.



8 M€

(Yhteensä 13 M€ vuosina 2023-24)

Kuva Space tuottaa avaruuspohjaista tietoa maailman tilasta yhdistämällä mikrosatelliittitekniologiaa, hyperspektrikuvantamista ja tekoälyä.





8-10

Järjestämme vuosittain noin 8-10 rahoituskierrosta kasvuyhtiöille, jotka valikoidaan huolella satojen ehdokkaiden joukosta.



x 1,8

Portfolioyhtiöihin sijoittaneiden asiakkaiden keskimääräinen tuottokerroin sijoitukselle irtautumisessa on ollut koko toimintahistoriamme aikana noin 1,8-kertainen.



5-12 M€

Kierroskoot ovat 5-12 miljoonaa euroa.



20%

sijoitusten sisäinen korkokanta (IRR) noin 20 % ja keskimääräinen sijoitusaika noin 3,3 vuotta.



+ 315 M€

Suomalaiset kasvuyhtiöt ovat saaneet kauttamme jo yli 315 miljoonaa euroa rahoitusta.

Ellei toisin mainita, sulkeissa esitetyt luvut viittaavat koko kalenterivuoteen 2023 ja ovat samaa yksikköä.



KASVUYHTIÖRAHOITUSTA
VÄLITETTIIN NOIN

64 M€ (37 M€)



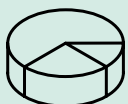
LIKEVAIHTO

6,9 M€ (3,8 M€)



LIKEVOITTO

2,0 M€ (0,5 M€)



LIKEVOITTO MARGINAALI

30 % (14 %)



TILIKAUDEN TULOS

1,6 M€ (0,4 M€)



NETTOTUOTTOJA
KOHDEYHTIÖIRTAUTUMISISTA

1,7 M€ (-)

SPRINGVEST OYJ:N TOIMINTAKERTOMUS

1.1.-31.12.2024

2024 lyhyesti

- Tuloksellisesti ennätysellinen vuosi.
- Vuoden 2024 aikana Springvest sai 1,7 miljoonaa euroa nettotuottoja neljän portfolioyhtiönsä yrityskaupoista sekä yhden yhtiön listautumisen jälkeisistä osakemyynneistä.
- Springvest jakoi vuoden 2024 aikana osinkoa 0,36 euroa ja varoja 0,09 euroa osakkeelta.
- Hallitus päätti toimitusjohtajan osakesidonnaisesta pitkän aikavälin kannustinohjelmasta.
- Yhtiön liiketoimintajohtaja ja johtoryhmän jäsen Ville Urpilainen jätti yhtiön, ja hänen työvelvoitteensa päättyi 10.5.2024. Springvestin uudeksi talousjohtajaksi ja johtoryhmän jäseneksi nimitettiin Juuso Viitanen aiemman talousjohtajan ja johtoryhmän jäsenen Anne-Mari Matikaisen irtisanouduttua yhtiöstä. Viitanen aloitti tehtävässään 1.7.2024.

KESKEISET TUNNUSLUVUT TILIKAUDELTA (1 000 €)

	1-12/2024	1-12/2023	1-12/2022
Sijoituspalvelutoiminnan tuotot	6 866	3 758	3 763
Liikevoitto	2 032	536	739
Tilikauden tulos	1 628	362	590
Liikevoitto %	30 %	14 %	20 %
Omavaraisuusaste %	78 %	80 %	81 %
Osakekohtainen tulos, euroa	0,29	0,06	0,11
Osakekohtainen tulos, euroa (laimennettu)	0,28	0,06	0,11
Henkilöstön keskimääräinen lukumäärä	9	9	8
Portfolioyhtiöiden tasearvo	23 580	22 545	18 132
Likvidit varat	3 453	1 632	1 644



Näkymät vuodelle 2025

- Springvest odottaa koko vuoden 2025 sijoituspalvelutoiminnan tuottojen (liikevaihdon) yltävän lähelle vuoden 2024 ennätysellistä tasoa. Sijoituspalvelutoiminnan tuottojen odotetun tason arvioidaan mahdollistavan yhtiön liikevoittoprosentin asettuvan lähelle yhtiön pitkän aikavälin tavoitetta (20 %).
- Springvest jatkaa listaamattomien kasvuyhtiöiden osakkeista muodostuvan osakeportfolion kasvun tavoittelua. Springvestin taloudellinen asema ja osingonmaksukyky vahvistuvat, jos sen portfolioyhtiöt listautuvat tai niiden osakkeet myydään.



Strategia ja taloudelliset tavoitteet

Springvest on Suomessa toimiva sijoituspalveluyhtiö, joka yhdistää listaamattomat kasvuyhtiöt ja sijoittajat.

Springvestin laadukkaan kasvusijoituspalvelun avulla yhtiöt keräävät 5-12 miljoonan euron suuruisia oman pääoman ehtoisia kasvurahoituksia. Sijoittajille tarjotaan mahdollisuuksia sijoittaa suomalaisiin listaamattomiin kasvuyhtiöihin.

Yhtiön tulovirrat muodostuvat rahoituskierrosten raha- ja optiopalkkioista. Springvestin toiminta keskittyy lupaavimpien kasvuyhtiöiden valintaan ja rahoituskierrosten toteutukseen sekä näiden yritysten omistamiseen ja kehittämiseen. Omistuksesta on mahdollista saada tuloja myöhemmissä exit-tapahtumissa, mikä on Springvestin keskeisimpiä arvon ajureita.

Springvestin tehtävänä on yhdistää suomalaiset kasvuyhtiöt ja sijoittajat. Haluamme auttaa maailmaa muuttavia teknologiyhtiöitä kasvamaan ja menestymään, tehdä sijoittamisesta listaamattomiin yhtiöihin helpompaa sekä kehittää suomalaista omistajuutta kasvuyhtiöissä. Rohkea yrittäminen ja sijoittaminen mahdollistavat myös Suomen talouskasvun.

Uskomme, että vuonna 2030 innovatiivisilla listaamattomilla, kasvavilla teknologiyhtiöillä on ratkaiseva rooli suomalaisen yhteiskunnan uudistajina ja talouden vahvistajina sekä samalla globaalien kriisien ratkaisijoina.

Springvestin tavoitteena on kasvaa kasvurahoitusalan arvostetuksi toimijaksi, joka rahoittaa ja tukee kokonaisvaltaisesti sadan suomalaisen teknologiyhtiön kasvua sekä vahvistaa niiden suomalaista omistajuutta vuoteen 2030 mennessä.

SPRINGVESTIN KESKI- JA PITKÄN AIKAVÄLIN TAVOITTEET

- Springvestin keskipitkän ja pitkän aikavälin tavoitteena on saavuttaa keskimäärin yli 20 %:n liikevoittomarginaali ja saada portfolioyhtiöiden osakkeita taseeseen vuosittain vähintään viiden miljoonan euron arvosta.
- Springvest tavoittelee yhteensä miljardin euron kasvurahoituksen järjestämistä vuoden 2035 loppuun mennessä, sisältäen yhtiön tähänastisen yli 300 miljoonan euron järjestetyn rahoituksen.
- Springvest haluaa olla myös hyvä osingonmaksaja: tavoitteena on jakaa osinkoina vähintään 80 % sekä tilikauden tuloksesta että portfolioyhtiöiden irtautumisten tuotoista.
- Yhtiö pyrkii aktiiviseen osinkopolitiikkaan huomioiden taloudellisen tilanteensa sekä sitä koskevat vakavaraisuusvaatimukset.

Taloudellinen kehitys vuonna 2024

Springvest Oyj:n palkkiotuotot vuonna 2024 olivat 6 866 tuhatta euroa, mikä ylitti reilusti vuoden 2023 tason (3 758 tuhatta euroa). 83 prosentin kasvu palkkiotuotoissa johtui suuremmista rahoituskierröksistä. Rahoituskierrosten maksimista saavutettiin 94 prosenttia (2023: 69 %), eli kierrokset menestyivät erinomaisella onnistumisprosentilla.

Yhtiön liikevoitto vuonna 2024 oli 2 032 tuhatta euroa (536 tuhatta euroa). Palkkiokulujen kasvu 1 714 tuhanteen euroon vertailukauden 957 tuhannesta eurosta perustuu yhtiön joustavan kulurakenteen mukaisesti välitetyn rahoituksen suurempaan määrään vuoteen 2023 verrattuna.

Henkilöstökulut olivat 1 374 tuhatta euroa (964 tuhatta euroa) ja muut hallintokulut 1 706 tuhatta euroa (1 159 tuhatta euroa). Henkilöstö- ja muut hallintokulut kasvoivat pitkälti palveluidemme ja organisaatiomme kehittämiseen ja kasvattamiseen tehtyjen lisäpanostusten seurauksena.

Raportointikauden aikana kirjattiin noin 1,7 miljoonaa euroa nettotuottoja kohdeyhtiöirtautumisista. Tämä muodostui Finbiosoft Oy:n, Convion Oy:n, Leadoo Marketing Technologies Oy:n ja 9Solutions Oy:n yrityskaupoista sekä Solar Foods Oy:n First North -listautumisen yhteydessä myydyistä osakkeista. Springvest myi raportointikaudella noin 16 % omistamistaan Solar Foodsin osakkeista. Vertailukaudella ei tapahtunut irtautumisia eli exitejä

Vuosien 2021 ja 2024 positiivisten exitien myötä keskimääräinen irtautumisaika on Springvestin portfolioyhtiöissä poikkeuksellisen lyhyt, vain noin 3,3 vuotta. Irtautumisajassa on huomioitu sekä positiiviset että negatiiviset exitit. Springvestin historiassa on tapahtunut 12 positiivista exitia ja 12 konkurssia tai liiketoiminnan lakkauttamista.

Portfolioyhtiöihin sijoittaneiden asiakkaiden keskimääräinen tuottokerroin sijoitukselleen irtautumisessa on ollut noin 1,8-kertainen ja sijoitusten sisäinen korkokanta ("IRR") noin 20 %. Portfolioyhtiöiden osinkotuloista on kirjattu vähäisiä pääomatuloja sekä kuluvalle tilikaudella että vertailukaudella. Vähäiset

osinkotuotot sekä tilikauden aikana saadut jälkikauppahinnan suoritukset vuonna 2020 tapahtuneesta portfolioyhtiön exitistä on esitetty tuloslaskelman rivillä tuotot oman pääoman ehtoisista sijoituksista.

Taserakenne ja vakavaraisuus

Springvest Oyj:n taseen merkittävin osuus muodostuu oman pääoman ehtoisista sijoituksista kohdeyhtiöihin, joille se on järjestänyt rahoituskierröksen. Yhtiö omisti 2024 lopussa 37 (31.12.2023: 39) eri toimialoilla toimivan yhtiön osakkeita.

Springvestin periaatteena on jäädä vähemmistö-sijoittajaksi siten, että päätösvalta liiketoiminnasta säilyy kohdeyhtiöllä itsellään. IFRS 9 -säännöksen mukaisesti portfolioyhtiösijoitukset on arvostettu tilikaudesta 2018 alkaen käypään arvoon.

Springvestillä ei ole koko toimintahistoriansa aikana ollut lainaa luottolaitoksilta eikä muilta rahoitusalan toimijoilta. Toimintaa on pääsääntöisesti rahoitettu liiketoiminnan operatiivisella kassavirralla sekä yhtiön alkuvaiheessa oman pääoman ehtoisella rahoituksella. Toimitilan vuokrasopimuksesta johtuvat taseen ulkopuoliset vastuut on esitetty katsauksen liitetiedoissa.

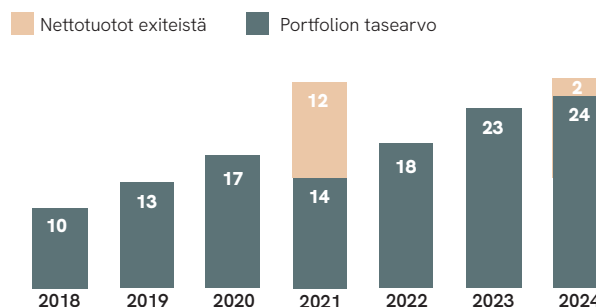
Yhtiön maksuvalmius on ollut koko vuoden 2024 ajan erittäin hyvällä tasolla. Yhtiön pankkisaamisina olevat likvidit varat

vuoden 2024 lopussa olivat 3,5 miljoonaa euroa (31.12.2023: 1,6 milj.euroa). Springvestin oma pääoma per 31.12.2024 oli 22,0 miljoonaa euroa (31.12.2023 20,0 milj. euroa) ja omavaraisuusaste 78 % (31.12.2023: 80 %).

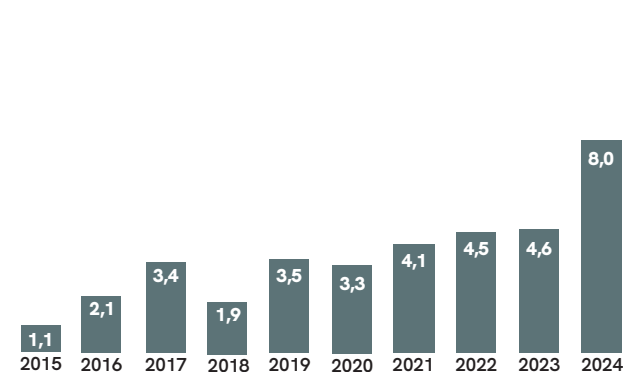
Vakavaraisuus on hyvällä tasolla johtuen oman pääoman erien vahvuudesta. 26.6.2021 voimaan tullut Sijoituspalveluyritysten vakavaraisuusasetus (EU 2019/2033) aiheuttaa muutoksia raportointiin ja Springvest raportoi luokkaan 2 kuuluvana toimijana. Yhtiön vakavaraisuus on edelleen vahvalla tasolla vakavaraisuussuhteen ollessa katsauskauden lopussa 1 702 %, ja yhtiö täyttää IFR-sääntelyn mukaiset vaatimukset omien varojen määrästä.

Springvestin oman pääoman ja taseen kasvuun on vaikuttanut eniten portfolioyhtiöiden omistusten kasvu, sillä yhtiön käytännön mukaan portfolioyhtiösijoitukset arvostetaan käypään arvoon ja kirjataan käyvän arvon rahastoon tuloslaskelman sijaan. Käyvän arvon rahastoon kirjattu osuus portfolioyhtiöiden arvostuksesta oli vuoden 2024 lopussa yhteensä 19,1 miljoonaa euroa (31.12.2023: 18,0 milj. euroa). Lisäksi taseeseen sisältyy käypään arvoon liittyvää laskennallista verovelkaa 4,8 miljoonaa euroa (4,5 milj. euroa).

PORTFOLION TASEARVON KEHITYS JA NETTOTUOTOT IRTAUTUMISISTA M€



RAHOITUSKIERROSTEN KESKIMÄÄRÄINEN KOKO M€



Springvestin osake

Osakkeet ja osakepääoma

Springvestin osakkeiden lukumäärä kauden lopussa 31.12.2024 oli 5 571 289 (31.12.2023: 5 571 289) ja osakepääoma 133 000 euroa. Springvest Oyj:n hallussa ei katsauskauden lopussa ollut omia osakkeita. Tilikauden päättyessä yhtiöllä oli 1 248 osakkeenomistajaa (31.12.2023: 832).

Kaupankäynti yhtiön osakkeella

Yhtiön osake on listattuna Nasdaq Helsinki Oy:n ylläpitämällä Nasdaq First North Growth Market Finland -markkinapaikalla. Kaupankäyntitunnus on SPRING.

Osakkeen päätöskurssi 31.12.2024 oli 7,95 euroa osaketta kohti. Tilikauden alin kaupankäyntikurssi oli 4,22 euroa, ylin 8,75 euroa ja kauden kaupankäyntivolyyymilla painotettu keskimurssi 6,27 euroa osaketta kohti. Springvestin markkina-arvo 31.12.2024 lopussa oli 44,3 miljoonaa euroa. Osakevaihto vuonna 2024 oli noin 742 tuhatta kappaletta. Vaihdon arvo oli 4,7 miljoonaa euroa. Vuonna 2023 osakevaihto oli noin 495 tuhatta kappaletta ja vaihdon arvo oli noin 2,1 miljoonaa euroa.

Osakekurssin kehitys vuonna 2024 (€)

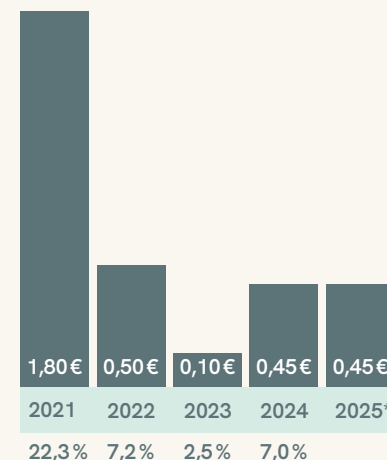


Osakkeen päätöskurssi

31.12.2024.....7,95 €
31.12.2023.....4,22 €

MUUTOS
+88 %

Osinko €/osake
Osinkotuotto %**



*HALLITUKSEN
EHDOTUS
VAROJENJAKO-
VALTUUTUKSEKSI
PER OSAKE

0,45 €

Suurimmat omistajat 31.12.2024

Nimi	Määrä	Omistus ja osuus äänistä
Laakso Janne	437 902	7,9 %
Junkkila Jouni	430 390	7,7 %
Lahti Toni	396 500	7,1 %
Jussila Markku	251 000	4,5 %
Vallgrund Invest Oy	250 000	4,5 %
Tannerkoski Olli	223 000	4,0 %
Tannerkoski Jaakko	200 500	3,6 %
Frontier Liquidity Oy	195 597	3,5 %
Lehtimäki Tuomas	150 000	2,7 %
Vv Holding Oy	105 000	1,9 %
10 suurinta yhteensä	2 639 889	47,4 %
Muut	2 931 400	52,6 %
Yhteensä	5 571 289	100,0 %

**Osakekohtainen maksettu osinko (ml. Osingot, ylimääräiset osingot ja varojen jako sijoitetusta vapaasta omasta pääomasta) jaettuna osingon täsmäytyspäivän mukaisella osakkeen päätöskurssilla. Vuoden 2021 osalta ensimmäisen maksetun osingon osakekurssina on käytetty yhtiön ensimmäisen julkisen kaupankäyntipäivän mukaista päätöskurssia.

Liiketoimintaympäristö

Sijoitusmarkkinoiden kehitykseen vaikuttivat viime vuonna yleinen korkotaso, maailman geopoliittinen tilanne sekä pelot talouskehityksen hidastumisesta. Springvest ei ole immuuni sijoitusmarkkinoiden yleiselle kehitykselle, vaikka sijoittaminen listaamattomiin kasvuyhtiöihin on usein ”syklin yli” sijoittamista. Lisääntyneiden yhteydenottojen ja käymiemme neuvottelujen perusteella kasvuyhtiöiden rahoitustarve on edelleen kasvanut.

Sijoittajien keskuudessa on yhä nähtävissä varovaista tunnelmaa, mutta Springvestin laajan sijoittaja-asiakaskunnan ja kasvuyhtiömarkkinatuntemuksen ansiosta sijoitushalukkuutta kiinnostaviin kasvuyhtiöihin on edelleen löytynyt. Saimme tilikauden aikana noin 2 000 uutta sijoittaja-asiakasta, mikä kertoo kasvaneesta kiinnostuksesta listaamattomiin kasvuyhtiöihin sijoittamista kohtaan. Uusissa asiakkaissa on aiempaa enemmän etenkin ammattimaisesti toimivia enkeli- ja perheyhtiösijoittajia.

Vuonna 2024 Springvest jatkoi tavallisuudesta poikkeavia liiketoiminnan kehittämistoimenpiteitä ja investointeja. Nämä mahdollistivat sen, että haastavasta markkinatilanteesta huolimatta rahoituskierrokset pystyttiin toteuttamaan keskimääräistä suurempina ja saatiin merkittyä täyteen nopeasti.

Yhtiön katsauskauden aikana välittämän kasvurahoituksen määrä ylsi 63,6 miljoonaan euroon (2023: 36,9 miljoonaa euroa), mikä antaa vahvan signaalin markkinoilla olevasta sijoitushalukkuudesta lupaaviin kasvuyhtiöihin. Kasvaneet kierroskoot

tukivat liikevaihdon ja kannattavuuden kehittymistä huolimatta kehitys- ja kasvuinvestoinneista.

Suurempien kierroskokojen ansiosta Springvest pystyi kasvattamaan myös kasvuyhtiöportfolionsa arvoa 1,0 miljoonalla eurolla tilikauden aikana, vaikka portfoliosta irtautui neljä yhtiötä ja vuoden viimeisen neljänneksen rahoituskierroksilla olleiden yhtiöiden uusien osakkeiden rekisteröinti ei ehtinyt toteutumaan vuoden 2024 loppuun mennessä.

Vuoden 2024 aikana tapahtui neljä kohdeyhtiöirtautumista yrityskaupan muodossa sekä yksi kohdeyhtiön listautuminen. Springvestin portfolioyhtiöiden Finbiosoftin, Convionin, Leadoo Marketing Technologiesin ja 9Solutionsin yrityskaupat sekä Solar Foodsin osakkeiden myynnit, Solar Foodsin listauduttua First North -markkinapaikalle toivat Springvestille noin 1,7 miljoonan euron nettotuotot.

Tilikauden lopussa Springvestin tärkein osakearvon ajuri, portfolioyhtiöiden osakeomistukset, oli noin 23,6 miljoonaa euroa (31.12.2023: 22,5 miljoonaa euroa). Tilikauden aikana yhtiöomistusten arvo on nettomääräisesti kasvanut maltillisesti huolimatta ennätyskellisen suuresta välitetyn rahoituksen määrästä. Portfolion arvon kehitykseen vaikuttivat mm. tilikauden aikana tapahtuneet irtautumiset sekä se, että rahoituskierroksella vuoden viimeisellä neljänneksellä olleiden yhtiöiden uusien osakkeiden rekisteröinti viivästyi ja siirtyi vuoden 2025 puolelle.

Organisaatio

Vuoden 2024 lopussa Springvestillä oli palveluksessaan 11 (9) vakituista henkilöä. Henkilöstön lisäksi yhtiön edustajina toimi 28 sidonnaisasiamiestä.

Katsauskauden merkittävimmät Springvestin organisaatioon liittyvät muutokset olivat Juuso Viitasen nimittäminen Springvestin talousjohtajaksi ja johtoryhmän jäseneksi 20.5.2024, aiemman talousjohtajan Anne-Mari Matikaisen irtisanouduttua 25.1.2024. Viitanen aloitti tehtävässään 1.7.2024. Lisäksi liiketoimintajohtajana ja johtoryhmän jäsenenä toiminut Ville Urpilainen jätti yhtiön 10.5.2024.

Hallitus ja tilintarkastaja

Springvest Oyj:n hallitus koostuu seuraavista jäsenistä: Anu Kaskinen (hallituksen puheenjohtaja), Petteri Kilpinen, Aki Kamppinen, Toni Lahti ja Tuomas Lehtimäki.

10.4.2024 yhtiön tilintarkastajaksi valittiin tilintarkastusyhteisö Deloitte Oy, jonka päävastuullisena tilintarkastajana toimii KHT Alekski Martamo. Tilintarkastaja valittiin tehtävänsä toimikaudeksi, joka alkaa valinnasta ja päättyy seuraavan varsinaisen yhtiökokouksen päättyessä.



Finbiosoftin, Convionin, Leadoo Marketing Technologiesin ja 9solutionsin yrityskaupat sekä Solar Foodsin osakkeiden myynnit, Solar Foodsin listauduttua First North -markkinapaikalle toivat springvestille noin **1,7 miljoonan euron nettotuotot.**

Kannustinjärjestelmät

Optio-ohjelmat

Springvest Oyj:llä oli tilikauden päättyessä voimassa kaksi optio-ohjelmaa, 1-2023 sekä vuoden 2024 aikana hallituksen hyväksymä 1-2024. Optio-ohjelmat ovat tarkoitettu osaksi avainhenkilöiden kannustin- ja sitouttamisjärjestelmää.

Yhtiökokouksen 4.4.2023 antamalla valtuutuksella hallitus päätti 7.3.2024 yhtiön toimitusjohtajalle suunnatusta optio-ohjelmasta "1-2024", joka perusteella optio-oikeuksia voidaan merkitä enintään 55 000 kappaletta 4,00 euron osakekohtaisella merkintähinnalla. Optio-ohjelma on jaettu luokkiin 1-2024A, 1-2024B ja 1-2024C, ja kaikissa luokissa optioiden ansainta perustuu markkinaehtoisiin yhtiön osakekurssiin sidottuihin ansaintaehtoihin.

Molemmat optio-ohjelmat huomioiden, optio-oikeuksia voidaan antaa yhteensä enintään 217 711 kappaletta, ja ne oikeuttavat merkitsemään yhteensä enintään 217 711 yhtiön uutta tai sen hallussa olevaa osaketta. Liikkeeseen laskettavien optio-oikeuksien perusteella merkittävät osakkeet vastaavat 31.12.2024 yhteensä enintään 3,8:aa prosenttia yhtiön kaikista osakkeista ja äänistä mahdollisen osakemerkinnän jälkeen, jos merkinnässä annetaan uusia osakkeita.

Hallitus päätti 7.3.2024 järjestetyssä hallituksen kokouksessa allokoida yhteensä 159 000 optio-oikeutta yhtiön avainhenkilöille, josta 115 000 kappaletta allokoitiin yhtiön toimitusjohtajalle ja muille johtoryhmän jäsenille. Yhtiön optio-oikeuksilla ei merkitty osakkeita tilikauden aikana.

Toimitusjohtajan kannustinohjelma

Springvest Oyj:n hallitus päätti 7.3.2024 osakesidonnaisesta pitkän aikavälin kannustinohjelmasta toimitusjohtajalle. Ohjelmalla pyritään kannustamaan toimitusjohtajaa pitkäjänteiseen työntekoon Yhtiön omistaja-arvon ja taloudellisen tilanteen parantamiseksi sekä toimimaan pitkällä aikavälillä Yhtiön etujen mukaisesti.

Toimitusjohtaja voi saada vuosina 2025-2027 rahana suoritettavan palkkion, jonka suuruus määräytyy yhtiön osakkeen arvokehityksen perusteella tietyillä tarkasteluväleillä.

Lisätietoja optio-ohjelmista ja toimitusjohtajan kannustinohjelmasta löytyy yhtiön nettisivuilta seuraavasta osoitteesta: <https://www.springvest.fi/palkitseminen>

Sisäpiirihankkeiden määrittely

Springvestin hallituksen päätöksellä Springvest muuttaa sisäpiirihankkeiden kriteeristöä. Sisäpiirihankkeiden euromääräinen raja-arvo nostetaan pörssin sääntöjä mukailleen: Springvest käsittelee portfolioyhtiöidensä irtautumiset pääsääntöisesti sisäpiirihankkeina, jos yrityskaupan kohteesta suoritettava vastike ylittää 10 % Springvestin omasta pääomasta. Jos Springvestin oma pääoma on sen osakkeiden yhteenlaskettua markkina-arvoa pienempi, käytäntöä sovelletaan, kun vastike ylittää 10 % Springvestin markkina-arvosta.



Merkittävät riskit ja lähiajan epävarmuustekijät

Yhtiön strategiset ja taloudelliset tavoitteet muodostavat yhtiön riskienhallinnan ja vakavaraisuuden hallinnan perustan. Springvest altistuu normaalissa liiketoiminnassaan erilaisille operatiivisille riskeille, strategisille riskeille sekä luotto- ja markkinariskeille.

Yhtiön kannalta merkittävimpiä riskejä ovat erilaiset operatiiviset riskit, joilla tarkoitetaan riittämättömistä tai epäonnistuneista sisäisistä prosesseista, henkilöstöstä, järjestelmistä tai ulkoisista tekijöistä aiheutuvaa tappion vaaraa.

Operatiivisen riskin aiheuttama tappio ei ole kaikissa tapauksissa mitattavissa. Riski voi myös toteutua viiveellä ja ilmetä välillisesti esimerkiksi yhtiön maineen ja arvostuksen heikkenemisenä. Oikeudelliset riskit sisältyvät operatiivisiin riskeihin.

Vuoden 2025 riskeistä merkittävin kohdistuu jälleen yleiseen markkinakehitykseen sekä muuttuvaan toimintaympäristöön. Ukrainan sodan jatkuminen ja Gazan sodan mahdollinen laajeneminen Lähi-Idässä yhdessä muuttuvan korkotason ja inflaation kanssa voivat vaikuttaa sekä kasvuyhtiöiden että kasvusijoittajien käyttäytymiseen. Springvestillä ei ole liiketoimintaa tai sidoksia Venäjälle tai Lähi-Idään, mutta pitkittynyt vaikea geopoliittinen tilanne voi lisätä ja ylläpitää epävarmuutta, mikä korostaa Springvestin toimintaympäristöön kohdistuvaa markkinariskiä.

Portfolioyhtiöiden liiketoimintaan mahdollisesti heijastuvat vaikutukset pyritään huomioimaan parhaan arvion mukaisesti osana jo kohdeyhtiötä kierroksille valittaessa, sekä myöhemmin osana yhtiökohtaista arvostusprosessia. Kasvuyhtiöiden

arvostuksen lasku voi aiheuttaa neuvotteluajkojen pidentymistä tai osakeannin toteuttamisaikataulun lykkäämistä.

Sijoituspalvelutoiminnan tuotoista muodostuvan liikevaihdon ja liikevoiton kehittyminen heijastelee liiketoiminnan kausivaihtelua ja järjestettyjen rahoituskierrosten ajoittumista tarkasteltavalle katsauskaudelle. Mahdollinen sijoittajien riskinottohalukkuuden väheneminen voi vaikuttaa negatiivisesti yhtiön tuloskehitykseen. Mahdolliset portfolioyhtiöiden irtautumiset ja niiden ajoitukset johtuvat Springvestistä riippumattomista tekijöistä, eikä niitä voi varmuudella ennustaa.

Kasvuyhtiöiden alhaiset arvostustasot ja listautumismarkkinan hiljaiselo voivat esimerkiksi siirtää portfolioyhtiöiden suunniteltuja exit-aikatauluja pidemmälle tulevaisuuteen. Toisaalta tilikaudella järjestetyt rahoituskierrokset tukevat näkemystä, että kasvuyhtiösijoittajamarkkina on edelleen aktiivinen sopiville kohdeyhtiöille.

Muilta osin Yhtiön johto katsoo, että yhtiön riskeissä ja epävarmuustekijöissä ei ole vuoden 2024 aikana tapahtunut merkittäviä muutoksia.

Yhtiö seuraa säännöllisesti sen toimintaan ja toimintaympäristöön liittyviä riskejä, sekä pyrkii havaitsemaan ja tunnistamaan tekijöitä, jotka voivat vaikuttaa haitallisesti yhtiön tavoitteiden saavuttamiseen pitkällä tai lyhyellä aikavälillä, ja käynnistää tarvittavat toimet tällaisten tekijöiden hallitsemiseksi. Springvest Oyj:n riskienhallinnan yleiset periaatteet hyväksyy hallitus, ja niiden käytännön toteutuksesta vastaa Springvest Oyj:n johto. Springvest on sitoutunut harjoittamaan hyvää

riskienhallintatapaa ja tunnistamaan aktiivisesti liiketoimintaan liittyvät olennaiset riskit. Tämä velvoite koskee kaikkia Springvestin palveluksessa olevia työntekijöitä sekä sidonnaisasiamiehiä. Näin pyritään vähentämään - mahdollisuuksien ja kohtuullisuuden sallimissa rajoissa ennakoimattomien rahallisten ja ei-rahallisten tappioiden todennäköisyyttä.

Maksuvalmiusriskin hallinnan tarkoituksena on turvata Yhtiön kyky suoriutua maksuvelvoitteista vaarantamatta liiketoiminnan jatkuvuutta, kannattavuutta tai vakavaraisuutta. Springvest seuraa aktiivisesti kassavaroja ja kassavirtoja maksuvalmiuden varmistamiseksi ja osana yhtiön vakavaraisuutensa hallintaprosessia.

IFR:n myötä yhtiöille on tullut myös lakisääteinen minimivaade likviditeetille, joka on yksi kolmasosa raportoiduista kiinteistä yleiskustannuksista. Yhtiön likvidit varat ovat tilikauden lopussa 3,5 miljoonaa euroa (31.12.2023: 1,6 M€), mikä ylittää vaaditun minimitason moninkertaisesti.

Vakavaraisuuden hallinnan tavoitteena on turvata Springvestin toiminnan jatkuvuus pitkällä tähtäimellä. Vakavaraisuuden hallintaprosessin periaatteena on, että Springvestin omien varojen määrä ja laatu riittävät jatkuvasti kattamaan yhtiön toimintaan kohdistuvat olennaiset riskit. Toimitusjohtajalla ja hallituksella on ensisijainen vastuu riskienhallinnan ja vakavaraisuuden hallinnan asianmukaisesta järjestämisestä yhtiössä. Hallitus hyväksyy Springvestin vakavaraisuuden hallinnan periaatteet ja seuraa sisäisen raportoinnin perusteella asetettujen tavoitteiden ja sisäisten periaatteiden toteutumista.

Yhtiökokous 2024

Springvest Oyj:n varsinainen yhtiökokous pidettiin tiistaina 10.4.2024 yhtiön toimitiloissa, Helsingissä. Yhtiökokous teki päätökset seuraavista asioista:

Tilinpäätöksen vahvistaminen

Tilinpäätöksen vahvistaminen, taseen osoittaman voiton käyttäminen ja osingonmaksusta päättäminen Springvest Oyj:n yhtiökokous vahvisti yhtiön tilinpäätöksen tilikaudelta 1.1.-31.12.2023 ja myönsi hallituksen jäsenille ja toimitusjohtajille vastuuvapauden tilikaudelta 2023.

Osingonmaksusta päättäminen

Yhtiökokous päätti hallituksen ehdotuksen mukaisesti, että 31.12.2023 päättyneeltä tilikaudelta vahvistetun taseen perusteella yhtiön voitonjakokelpoisista varoista jaetaan osinkoa enintään 0,06 euroa osakkeelta ja sijoitetun vapaan oman pääoman rahastosta jaetaan varoja enintään 0,09 euroa osakkeelta. Hallituksen ehdotuksen mukaisesti varsinainen yhtiökokous valtuutti hallituksen päättämään harkintansa mukaan osingonmaksusta seuraavasti:

- osinko ja varoja sijoitetun vapaan oman pääoman rahastosta voidaan maksaa yhdessä tai useammassa erässä ja osinko voidaan maksaa rahana tai yhtiön hallussa olevina listayhtiön osakkeina (in natura -osinko) tai näiden yhdistelmänä; ja valtuutus on voimassa seuraavaan varsinaiseen yhtiökokoukseen asti.

Springvestin hallitus päätti vuoden 2024 varsinaiselta yhtiökokoukselta saamansa valtuutuksen perusteella jakaa osinkoa 0,06 euroa osakkeelta yhtiön voittovaroista sekä jakaa varoja 0,09 euroa osakkeelta sijoitetun vapaan oman pääoman rahastosta. Osingon ja varojen jaon maksupäivä oli 22.5.2024.

Hallituksen jäsenten lukumäärä, jäsenet ja palkkiot

Yhtiökokous vahvisti hallituksen jäsenmääräksi 5 varsinaista

jäsentä. Yhtiökokouksen päätöksen mukaan yhtiön hallituksen jäseninä jatkavat Anu Kaskinen, Petteri Kilpeläinen, Aki Kamppinen, Toni Lahti ja Tuomas Lehtimäki. Hallituksen jäsenet valittiin toimikaudeksi, joka päättyy seuraavan varsinaisen yhtiökokouksen päättyessä.

Yhtiökokous päätti, että hallituksen puheenjohtajalle maksetaan 2 500 euroa kuukaudessa ja hallituksen muille varsinaisille jäsenille 1 500 euroa kuukaudessa.

Tilintarkastajat ja tilintarkastajien palkkiot

Yhtiökokous päätti, että yhtiön tilintarkastajaksi valitaan tilintarkastusyhteisö Deloitte Oy, päävastuullisena tilintarkastajanaan KHT Aleksi Martamo. Tilintarkastajalle päätettiin maksaa palkkio yhtiön hyväksymän laskun perusteella.

Ylimääräinen yhtiökokous

Springvest Oyj:n ylimääräinen yhtiökokous pidettiin 4.12.2024 yhtiön toimitiloissa Helsingissä. Yhtiökokous vahvisti tilinpäätöksen osatilikaudelta 1.1.-30.9.2024 ja päätti hallituksen ehdotuksen mukaisesti, että 30.9.2024 päättyneeltä osatilikaudelta maksetaan osinkoa enintään 0,30 euroa osakkeelta.

Hallitus valtuutettiin päättämään osingonmaksusta seuraavasti:

- osinko voidaan maksaa yhdessä tai useammassa erässä ja osinko voidaan maksaa rahana tai yhtiön hallussa olevina listayhtiön osakkeina (in natura osinko) tai näiden yhdistelmänä;
- valtuutus on voimassa seuraavaan varsinaiseen yhtiökokoukseen asti.

Springvestin hallitus päätti ylimääräiseltä yhtiökokoukselta saamansa valtuutuksen perusteella jakaa osinkoa 0,30 euroa osakkeelta yhtiön voittovaroista. Osingon maksupäivä oli 18.12.2024.

VAKAVARAISUUSSÄÄNTELYN MUKAISET TIEDOT YHTIÖN OMISTA VAROISTA

Springvest julkistaa laajat tiedot vakavaraisuudesta (ns. Pilari III -tiedot) normaalisti kerran vuodessa tilinpäätöksen julkistamisen yhteydessä. Vuonna 2024 Springvest julkistaa kyseiset tiedot poikkeuksellisesti myös tämän osatilikaudelta tehtävän tilinpäätöksen yhteydessä. Puolivuosikatsauksen yhteydessä yhtiö esittää vakavaraisuuden ja riskienhallinnan osalta olennaiset tiedot.

Pilari III mukaiset tiedot ovat tilintarkastamattomia. Lomakkeissa esitetään tiedot soveltuvin osin ja vain raportoitavaa sisältävät rivit ja sarakkeet esitetään. Yhtiön osingonjakopolitiikkaan perustuva tilikauden 2022 ennakoitavissa olevien osinkojen määrä on vähennetty komission delegoidun asetuksen (EU) N:o 241/2014 mukaisesti ydinpääomasta.

Omat varat erittäin (EU CC1)

EBA:n asetuksen numerointi		Määrä julkistamispäivänä 31.12.2024	Määrä julkistamispäivänä 31.12.2023	Viittaus (EU CC2)
Ydinpääoma (CET1): instrumentit ja rahastot				
1	Pääomainstrumentit ja niihin liittyvät ylikurssirahastot	133 500	133 500	Oma pääoma, 1
	josta osakepääoma	133 500	133 500	Oma pääoma, 1
2	Kertyneet voittovarot	1 721 745	436 207	Oma pääoma, 4,5
3	Kertyneet muun laajan tuloksen erät (ja muut rahastot)	20 103 509	19 444 658	Oma pääoma, 2,3
6	Ydinpääoma (CET1) ennen lakisääteisiä oikaisuja	21 958 755	20 014 365	Oma pääoma, 6
Ydinpääoma (CET1): lakisääteiset oikaisut				
7	Muut arvonoihausut (negatiivinen määrä)	-13 010 259	-11 915 388	Varat, 2
8	Aineettomat hyödykkeet (joista on vähennetty niihin liittyvät verovelat) (negatiivinen määrä)			Varat, 3
28	Ydinpääoman (CET1) tehtävät lakisääteiset oikaisut yhteensä	-13 010 259	-11 915 388	
29	Ydinpääoma (CET1)	8 948 496	8 098 977	
45	Ensisijainen pääoma (T1=CET1+AT1)	8 948 496	8 098 977	
58	Toissijainen pääoma (T2)	0	0	
59	Pääoma yhteensä (TC=T1+T2)	8 948 496	8 098 977	
60	Riskipainotetut varat yhteensä	23 580 193	22 544 632	Varat, 2
	Vakavaraisuussuhteet ja puskurit			
61	Ydinpääoma (CET1) (prosenttiosuutena kokonaisriskin määrästä)	1702%	1682%	
62	Ensisijainen pääoma (T1) (prosenttiosuutena kokonaisriskin määrästä)	1702%	1682%	
63	Kokonaispääoma (prosenttiosuutena kokonaisriskin määrästä)	1702%	1682%	
Vähennyksiin sovellettavien raja-arvojen alle jäävät määrät (ennen riskipainotusta)				
72	Suorat ja välilliset omistusosuudet, jotka laitoksella on finanssialan yhteisöjen pääomasta, kun laitoksella ei ole merkittävää sijoitusta näissä yhteisöissä (määrä, joka alittaa 10 prosentin raja-arvon ja josta on vähennetty hyväksyttävät lyhyet positiot)	-	-	
73	Suorat ja välilliset omistusosuudet, jotka laitoksella on finanssialan yhteisöjen ydinpääoman (CET1) instrumenteista, kun laitoksella on merkittävä sijoitus näissä yhteisöissä (määrä, joka alittaa 10 prosentin raja-arvon ja josta on vähennetty hyväksyttävät lyhyet positiot)	-	-	
Kokonaisriskin määrä		525755,00	481 641,26	

Omien varojen täsmäytys tilintarkastettuun tilinpäätökseen (EU CC2)		Tase tilinpäätöksen julkistamispäivänä	Tase tilinpäätöksen julkistamispäivänä	Viittaus
		Määrä tilikauden päättyessä 2024	Määrä tilikauden päättyessä 2023	EBA:n asetuksen numerointi (EU CC1)
Vastaavaa				
1	Saamiset luottolaitoksilta, vaadittaessa maksettavat	3 453 082	1 631 724	
2	Osakkeet ja osuudet	23 580 193	22 544 632	
3	Aineettomat hyödykkeet, pitkävaikuteiset menot	0	0	8
4	Aineelliset hyödykkeet	25 006	33 341	
5	Muut varat	1 066 853	682 635	
6	Siirtosaamiset ja maksetut ennakot	50 592	80 889	
7	Vastaavaa yhteensä	28 175 726	24 973 220	
Vastattavaa				
1	Muut velat	120 200	164 437	
2	Siirtovelat ja saadut ennakot	1 314 037	301 597	
3	Laskennalliset verovelat	4 782 734	4 492 822	
4	Vastattavaa yhteensä	6 216 971	4 958 856	
Oma pääoma				
1	Osakepääoma	133 500	133 500	1
2	Käyvän arvon rahasto	19 131 558	17 971 290	3
3	Sijoitetun vapaan oman pääoman rahasto	971 952	1 473 368	3
4	Edellisten tilikausien voitto (tappio)	93 421	74 097	2
5	Tilikauden voitto (tappio)	1 628 324	362 109	2
6	Oma pääoma yhteensä	21 958 755	20 014 364	6

Pääomainstrumentin keskeiset ominaisuudet (EU CCA)		
		Osakepääoma
1	Liikkeeseenlaskija	Springvest Oyj
2	Yksilöllinen tunniste	N/A
3	Instrumenttiin sovellettava lainsäädäntö	Suomen lainsäädäntö
4	Vakavaraisuusasetuksen säännöt siirtymäkaudella	CET1
5	Vakavaraisuusasetuksen säännöt siirtymäkauden jälkeen	CET1
6	Käytettävissä yksittäisen yrityksen tasolla tai konsolidoinnin perusteella / alakonsolidointiryhmän tasolla / yksittäisen yrityksen tasolla ja konsolidoinnin perusteella / alakonsolidointiryhmän tasolla	Yksittäinen yritys
7	Instrumentin laji	Osakeyhtiölaki, luku 3, osa 1, kohta 1 ja Asetus (EU) N:o 575/2013 artikla 28
8	Lakisääteiseen pääomaan kirjattu määrä (euroa)	133 500
9	Instrumentin nimellinen määrä (euroa)	N/A
EU-9a	Liikkeeseenlaskuhinta	N/A
EU-9b	Lunastushinta	N/A
10	Kirjanpidollinen luokittelu	Osakkeenomistajien osuudet
11	Alkuperäinen liikkeeseenlaskupäivä	Jatkuva
12	Eräpäivätön vai päivätty	Eräpäivätön
13	Alkuperäinen maturiteetti	Ei maturiteettia
14	Liikkeeseenlaskijan toteuttama takaisinlunastus edellyttää valvontaviranomaisen ennakkohyväksyntää	Ei
15	Mahdollinen takaisinlunastuspäivä, ehdolliset takaisinlunastuspäivät ja lunastusmäärä	Ei takaisinlunastusmahdollisuutta
16	Mahdolliset myöhemmät takaisinlunastuspäivät	Ei takaisinlunastusmahdollisuutta
17	Kiinteä tai vaihtuva osinko/kuponki	-
18	Kupongin korko ja siihen liittyvät indeksit	Ei
19	Dividend stopper -lausekkeen olemassaolo	Ei
EU-20a	Täysin harkinnanvarainen, osittain harkinnanvarainen tai pakollinen (ajoituksen osalta)	Täysin harkinnanvarainen
EU-20b	Täysin harkinnanvarainen, osittain harkinnanvarainen tai pakollinen (määrän osalta)	Täysin harkinnanvarainen
21	Step-up-ehdon tai muun lunastuskannustimen olemassaolo	Ei
22	Ei-kumulatiivinen tai kumulatiivinen	Ei-kumulatiivinen
23	Vaihdeettava tai sidottu	Sidottu
24	Jos instrumentti on vaihdettava, mitkä tekijät vaikuttavat ehtoon?	N/A
25	Jos instrumentti on vaihdettava, onko se vaihdettava kokonaisuudessaan vai osittain?	N/A
26	Jos instrumentti on vaihdettava, mikä on vaihtokurssi?	N/A
27	Jos instrumentti on vaihdettava, onko vaihto pakollinen vai valinnainen?	N/A
28	Jos instrumentti on vaihdettava, tarkenna, minkälaiseen instrumenttiin se voidaan vaihtaa?	N/A
29	Jos instrumentti on vaihdettava, tarkenna, mikä liikkeeseenlaskijan instrumenttiin se voidaan vaihtaa?	N/A
30	Kirjanpitoarvon alentamisen ominaisuudet	Ei
31	Jos kirjanpitoarvon alentaminen on mahdollista, mitkä tekijät laukaisevat sen?	N/A
32	Jos kirjanpitoarvon alentaminen on mahdollista, tehdäänkö se kokonaan vai osittain?	N/A
33	Jos kirjanpitoarvon alentaminen on mahdollista, onko se pysyvää vai väliaikaista?	N/A
34	Jos kirjanpitoarvon alentaminen on väliaikaista, kuvaile kirjanpitoarvon korotuksen mekanismi	N/A
35	Hierarkkinen asema selvitystilassa (tarkenna instrumenttilaji, joka on välittömästi etuoikeudeltaan parempi)	Välittömästi etuoikeudeltaan parempi instrumenttilaji: Muut velat
36	Vaatimustenvastaiset ominaisuudet	Ei
37	Tarkenna mahdolliset vaatimustenvastaiset ominaisuudet	N/A

Raportointikauden päättymisen jälkeiset tapahtumat

Yhtiöllä ei ole ollut tilikauden päättymisen jälkeen sen taloudelliseen asemaan olennaisesti vaikuttavia tai normaalista liiketoiminnasta poikkeavia tapahtumia.

Hallituksen ehdotus voitonjaosta

Yhtiön 31.12.2024 taseen mukaan jakokelpoiset varat olivat 2 693 697 euroa, josta tilikauden 2024 tulos oli 1 628 324 euroa. Sijoitetun vapaan oman pääoman rahaston osuus, 971 952 euroa, huomioidaan Springvestin ydinpääomaksi yhtiön vakava-raisuusraportoinnissa.

Hallitus ehdottaa yhtiökokoukselle, että 31.12.2024 päättyneeltä tilikaudelta vahvistettavan taseen perusteella ei jaeta osinkoa yhtiökokouksen päätöksellä. Sen sijaan hallitus ehdottaa yhtiökokoukselle, että se valtuutetaan päättämään harkintansa mukaan osingonjaosta seuraavasti:

- 31.12.2024 päättyneeltä tilikaudelta yhtiön voitonjakokelpoisista varoista jaetaan osinkoa enintään 0,30 euroa osakkeelta. Ehdotusta vastaava osinko laskettuna tilinpäätöshetken osakemäärällä on yhteensä 1 671 387 euroa.
- Sijoitetun vapaan oman pääoman rahastosta jaetaan varoja enintään 0,15 euroa osakkeelta. Ehdotusta vastaava varojenjakko laskettuna tilinpäätöshetken osakemäärällä on yhteensä 835 693 euroa. Varojen palautus sijoitetun vapaan oman pääoman rahastosta vaatii sijoituspalveluyhtiön vakava-raisuutta valvovan viranomaisen, Finanssivalvonnan, luvan toteutuakseen.
- Osinkoa ja varoja sijoitetun vapaan oman pääoman rahastosta voidaan maksaa yhdessä tai useammassa erässä ja ne voidaan maksaa rahana tai yhtiön hallussa olevina listayhtiön osakkeina (in natura -osinko) tai näiden yhdistelmänä.

Valtuutus on voimassa seuraavaan varsinaiseen yhtiökokoukseen asti.

Springvestin taloudellinen tiedottaminen 2025

Puolivuosikatsaus tammi-kesäkuulta 2025 julkistetaan 28.8.2025.

Yhtiökokous

Springvestin varsinainen yhtiökokous on suunniteltu pidettäväksi 13.3.2025. Springvestin hallitus julkistaa yhtiökokouksut-sun myöhemmin.

Helsingissä 12.2.2025

Springvest Oyj

Hallitus



Tunnuslukujen laskentakaavat

Liikevoitto = Sijoituspalvelutoiminnan tuotot - liiketoiminnan kulut - poistot

Liikevoitto, % = $\frac{\text{Liikevoitto}}{\text{Sijoituspalvelutoiminnan tuotot}} \times 100$

Omavaraisuusaste = $\frac{\text{Oma pääoma ja vähemmistön osuus} + \text{Tilinpäätössiirtojen kertymä laskennallisella verovelalla vähennettynä}}{\text{Taseen loppusumma}} \times 100$

Osakekohtainen tulos = $\frac{\text{Tilikauden voitto/tappio}}{\text{Osakkeiden määrä tilikauden aikana keskimäärin}}$

Osakekohtainen tulos (laimennettu) = $\frac{\text{Tilikauden voitto/tappio}}{\text{Osakkeiden määrä tilikauden aikana keskimäärin} + \text{laimentavat potentiaaliset osakkeet}}$

Portfolioyhtiöiden tasearvo: = Osakkeet ja osuudet

Likvidit varat = Vaadittaessa maksettavat saamiset luottolaitoksilta

**TILINPÄÄTÖS TILIKAUDELTA
1.1.-31.12.2024**



TULOSLASKELMA

EUR	1-12/2024	1-12/2023
Tuloslaskelma		
Palkkiotuotot	6 865 965	3 757 551
Korkotuotot	1	4
Tuotot oman pääoman ehtoista sijoituksista	61 716	1 563
Liiketoiminnan muut tuotot	90 107	35 468
SIOJITUSPALVELUTOIMINNAN TUOTOT	7 017 788	3 794 586
Palkkiokulut	-1 713 957	-957 064
Korkokulut	-902	-18 087
Hallintokulut		
Henkilöstökulut		
Palkat ja palkkiot	-1 143 770	-814 495
Henkilösivukulut		
Eläkekulut	-149 103	-129 815
Muut henkilösivukulut	-81 553	-20 130
Muut hallintokulut	-1 705 855	-1 158 711
Poistot ja arvonalentumiset	-8 335	-11 114
Liiketoiminnan muut kulut	-182 584	-148 977
LIIKEVOITTO (-TAPPIO)	2 031 729	536 193
Tuloverot	-403 405	-174 084
TILIKAUDEN VOITTO (TAPPIO)	1 628 324	362 109

TASE

EUR	31.12.2024	31.12.2023
Vastaavaa		
Käteiset varat		
Saamiset luottolaitoksilta		
Vaadittaessa maksettavat	3 453 082	1 631 724
Osakkeet ja osuudet	23 580 193	22 544 632
Aineelliset hyödykkeet		
Muut aineelliset hyödykkeet	25 006	33 341
Muut varat	1 066 853	706 989
Siirtosaamiset ja maksetut ennakot	50 592	56 535
Vastaavaa yhteensä	28 175 726	24 973 220
Vastattavaa		
VIERAS PÄÄOMA		
Muut velat		
Muut velat	120 200	164 437
Siirtovelat ja saadut ennakot	1 314 037	301 597
Laskennalliset verovelat	4 782 734	4 492 822
OMA PÄÄOMA		
Osakepääoma		
Muut sidotut rahastot	133 500	133 500
Käyvän arvon rahasto		
Käypään arvoon arvostamisesta	19 131 558	17 971 290
Vapaat rahastot		
Sijoitetun vapaan oman pääoman rahasto	971 952	1 473 368
Edellisten tilikausien voitto (tappio)	93 421	74 097
Tilikauden voitto (tappio)	1 628 324	362 109
Vastattavaa yhteensä	28 175 726	24 973 220

RAHOITUSLASKELMA

EUR	1-12/2024	1-12/2023
Liiketoiminnan rahavirta		
Liikevoitto (tappio)	2 031 729	536 193
Oikaisut:		
Poistot ja arvonalentumiset	8 335	11 114
Rahoitustuotot ja -kulut	0	0
Rahavirta ennen käyttöpääoman muutosta	2 040 065	547 307
Käyttöpääoman muutos:		
Lyhytaikaisten korottomien liikesaamisten muutos	63 462	-308 813
Lyhytaikaisten korottomien velkojen muutos	3 594	181 595
Rahavirta ennen rahoituseriä ja veroja	2 107 120	420 089
Maksetut korot ja maksut muista liiketoiminnan rahoituskuluista	-902	-18 087
Saadut korot liiketoiminnasta	1	4
Maksetut välittömät verot	-149 770	-156 328
Liiketoiminnan rahavirta (A)	1 956 450	245 678
Investointien rahavirta		
Investoinnit aineettomiin ja aineellisiin hyödykkeisiin	0	0
Investoinnit käypään arvoon kirjattuihin rahoitusvaroihin	-1 609	-2 233
Luovutustulot käypään arvoon kirjatuista rahoitusvaroista	2 078 595	0
Saadut osingot oman pääoman ehtoisista sijoituksista	801	1 563
Investointien rahavirta (B)	2 077 787	-670
Rahoituksen rahavirta:		
Maksullinen oman pääoman lisäys	0	299 999
Maksetut osingot ja muu voitonjako	-2 212 879	-557 129
Rahoituksen rahavirta (C)	-2 212 879	-257 130
Rahavarojen muutos (A+B+C)	1 821 358	-12 122
Rahavarat tilikauden alussa	1 631 724	1 643 846
Rahavarat tilikauden lopussa	3 453 082	1 631 724

TILINPÄÄTÖKSEN LAADINTAPERIAATTEET

Springvest Oyj:n tilinpäätös on laadittu Suomen kirjanpitolainsäädännön (FAS) periaatteiden mukaisesti sekä sijoituspalvelulain, valtiovarainministeriön sijoituspalveluyrityksen tilinpäätöstä koskevan asetuksen ja Finanssivalvonnan rahoitussektorin kirjanpitoa, tilinpäätöstä ja toimintakertomusta koskevien määräysten ja ohjeiden mukaisesti.

Seuraavassa esitetään tilinpäätöksessä sovelletut keskeiset laatimisperiaatteet, joita on noudatettu johdonmukaisesti kaikilla esitettävillä tilikausilla, ellei muuta mainita.

PALKKIOTUOTOT JA -KULUT

Palkkiotuotot ja -kulut kirjataan suoriteperusteisesti. Kasvuyhtiörahoituksesta saadut palkkiot on jaoteltu merkintäpalkkioihin ja järjestelypalkkioihin. Sijoitustoimintaan liittyvät palkkiokulut muodostuvat si-donnaisasiamiehille maksetuista palkkioprovisioista sekä myynnin ja sijoitustoiminnan johdolle maksetuista kiinteistä palkkioista. Kiinteiden palkkioiden osuus huomioidaan palkkion luonteesta johtuen muiden palkkiokulujen sijaan hallintokuluissa myynnin kulut -erässä. Kasvuyhtiörahoituksesta aiheutuvat palkkiotuotot ja -kulut tuloutetaan pääsääntöisesti siinä vaiheessa, kun kohdeyhtiön hallitus on hyväksynyt toteutetun rahoituskierroksen.

IFRS 9, RAHOITUSINSTRUMENTIT

IFRS 9:n soveltaminen perustuu Finanssivalvonnan määräyksiin ja ohjeisiin. IFRS 9:n mukaan rahoitusvarat on luokiteltava kolmeen luokkaan ja arvotettava niiden mukaisesti alkuperäisen kirjaamisen jälkeen. Vaihtoehtoiset luokat ovat:

- Jaksotettuun hankintameroon arvostettavat rahoitusvarat
- Käypään arvoon käyvän arvon rahaston kautta arvostettavat rahoitusvarat
- Käypään arvoon tulosvaikutteisesti arvostettavat rahoitusvarat

Springvestin omistamat omanpääoman ehtoiset instrumentit (portfolio-yhtiöiden osakkeet) arvostetaan käypään arvoon käyvän arvon rahaston kautta. Arvonmuutoksia ei siirretä tulosvaikutteisiksi, eikä myöskään myöhempi arvonalentuminen tai sijoituksen realisointi aiheu-

ta tulosvaikutteista kirjausta. Ainoastaan mahdolliset omanpääoman ehtoista sijoituksista saatavat osingot aiheuttavat tulosvaikutteisen kirjauksen. Osakkeisiin oikeuttavat optiot arvostetaan tuloslaskelman kautta. Yhtiö ei sovelta suojauslaskentaa. Rahoitusvarojen ostot ja myynnit kirjataan kaupantekopäivänä, tai päivänä, jolloin kohdeyhtiön hallitus on hyväksynyt osakemerkinnän.

ARVOSTAMISPERIAATTEET

Käypä arvo edustaa potentiaalista tai todennäköistä arviota määrästä, jolla arvonmäärityksen kohde voisi tarkasteluhetkellä vaihtaa omistajaa asiaa tuntevien ja liiketoimeen halukkaiden markkinaosapuolten välillä. Käypään arvoon arvostettavat rahoitusvarat luokitellaan kolmeen eri hierarkiatasoon. Tason 1 syöttötietoja pidetään kaikkein luotettavimpana näyttönä käyvästä arvosta ja tähän tasoon kirjataan noteerat-tuja, aktiivisilta markkinoilta täysin samanlaisille arvopapereille saatuja käyviä arvoja. Tasolla 2 ovat syöttötiedot, jotka ovat muita kuin tasolle 1 kuuluvia noteerattuja hintoja ja jotka ovat havainnoitavissa arvopapereille joko suoraan tai epäsuorasti. Tasolla 3 arvopapereita koskevat muut kuin havainnoitavissa olevat syöttötiedot.

Springvest tekee luokittelun rahoitusinstrumenttien alkuperäisen hankinnan yhteydessä. Springvestin sijoitusomaisuus koostuu lähtökohtaisesti noteeraamattomista osakkeista ja sijoituksista jotka täyttävät IFRS 13 ”Käyvän arvon määrittäminen” -standardin tason 3 määritelmät.

IFRS-standardien mukainen käsittely edellyttää osakkeiden ja osakkeisiin oikeuttavien optioiden arvonmäärittämisen osalta yhtiön johdolta tiettyjen arvioiden tekemistä ja tietoa harkintaan perustuvista ratkaisuista. Springvestin taseessa olevien listaamattomien osakkeiden arvostukseen liittyy epävarmuustekijöitä, sillä osakkeiden käyvät arvot perustuvat omaisuuserää koskeviin tietoihin, jotka eivät välttämättä perustu todennettavissa olevaan markkinatietoon vaan merkittävil-tä osin johdon arvioihin ja parhaaseen mahdolliseen saatavilla olevaan informaatioon.

Arviot perustuvat johdon tämänhetkiseen parhaaseen näkemykseen, ja siksi on mahdollista, että toteutumat poikkeavat käytetyistä

arvoista. Springvest huomioi tilinpäätöstä laatiessa kaiken sijoituskohteen tulosta ja toimintaa koskevan informaation, joka tulee saataville alkuperäisen ja sitä seuraavien kirjaamisajankohtien jälkeen. Tilinpäätösraportoinnin yhteydessä yhtiön johto esittää hallitukselle hyväksyttäväksi sellaisten osakkeiden ja osuuksien arvostamisen, joille ei ole saatavilla markkinahintaa (arvostustason 3 instrumentit).

Rahoituskierrokselle valittavan yhtiön arvonmäärityksessä otetaan huomioon erilaisia tekijöitä, kuten hinta, jolla sijoitus tehtiin, sijoituksen luonne, paikalliset markkinaolosuhteet, mahdollisten listattujen verrokkiyhtiöiden kurssikehitys, tämän hetkinen sekä ennustettu operatiivinen tulos sekä yhtiöön tehdyt lisäsijoitukset. Kullekin yhtiölle parhaiten soveltuvaa arvonmääritysmenetelmää valittaessa pyritään arvioimaan kaikkia niitä tekijöitä, jotka voivat olennaisesti vaikuttaa kohteen arvoon. Portfoliosijoitusten arvostamiseen on valittavana eri menetelmiä, joista Springvestin yleisimmin käyttämä on viimeisimmän tehdyn rahoituskierroksen hintaan perustuva arvostus, erityisesti uusien sijoituskohteiden osalta. Mikäli viimeisestä rahoituskierroksesta on kulunut aikaa alle 6 kuukautta ja kyseessä on ollut suhteellisesti riittävän suuri yleisöanti, katsotaan kierroksen hinnan olevan edustava sellaisenaan. Mikäli viimeisestä kierroksesta on kulunut aikaa enemmän kuin 6 kuukautta, viimeisimmän rahoituskierroksen hinnan tueksi katsotaan muuta saatavilla olevaa informaatiota kohdeyhtiösijoituksen liiketoiminnan ja taloustilanteen kehityksestä sekä sovelletaan tarvittaessa tapauskohtaisesti mahdollisia alennustekijöitä. On olemassa riski siitä, että Springvestin tekemien sijoitusten arvo alenee. Mikäli noteeraamattoman sijoituksen hankintahinta alittaa teoreettisen arvostuksen, voidaan yksittäisissä tapauksissa harkinnanvaraisesti käyttää arvostusperiaatteenä instrumentin hankintahintaa.

Springvestillä ei ole lainasaamisia. Liiketoimintaan liittyvien myyntisaamisten odotettu luottotappio arvioidaan yksinkertaistetulla mallilla, välittömästi koko sopimuksen juoksuajalle. Varausluokittelu pohjautuu historiatietoihin kirjattujen luottotappioiden määrästä aikaisemmilta tilikausilta ja arvioista koskien tulevia taloudellisia näkymiä. Myyntisaamiset koostuvat pääosin asiamiehiltä veloittavasta kuukausimaksusta ja asiakkailta veloittavista järjestelypalkkioista, joissa maksuehto

on lyhyt. Springvest ei ole kirjannut luottotappioita tai saamisten arvonalentumisia tällä tilikaudella eikä aikaisemmillä tilikausilla. Ostovelat erääntyvät normaalein kaupallisin maksuehdoin, eikä niihin sisälly erääntynyttä velkaa.

JOHDON HARKINTAA VAATIVAT ASIAT

Tilinpäätöksen laadinta edellyttää arvioiden ja oletusten käyttämistä, jotka vaikuttavat taseen laadintahetken varojen ja velkojen määrään, ehdollisten varojen ja velkojen raportointiin sekä tuottojen ja kulujen määrään raportointikaudella, samoin kuin esitettäviin liitetietoihin. Lisäksi johdon on käytettävä harkintaa. Harkinnassaan johto käyttää arvioita ja oletuksia, jotka perustuvat aiempaan kokemukseen ja johdolla tilinpäätöshetkellä olevaan parhaaseen näkemykseen. Arvioita ja harkintaa perustuvia ratkaisuja seurataan jatkuvasti ja ne perustuvat toteutuneeseen kehitykseen ja eräisiin muihin tekijöihin, kuten odotuksiin tulevaisuuden tapahtumista, joiden uskotaan olosuhteet huomioon ottaen kohtuudella toteutuvan. Toteumat voivat poiketa tilinpäätöksessä käytetyistä arvioista.

Springvestissä merkittävimmät arviot koskevat portfolioyhtiöiden tasearvoja, joiden osalta yhtiön johto on pyrkinyt arvioimaan arvostustasoja mahdollisimman konservatiivisesti, yhtiön noudattaman arvostuspolitiikan mukaisesti.

RISKIENHALLINTA JA SISÄINEN VALVONTA

Yhtiön strategiset ja taloudelliset tavoitteet muodostavat yhtiön riskienhallinnan ja vakavaraisuuden hallinnan perustan. Springvestin sisäisestä valvontajärjestelmästä vastaa Springvestin hallitus, yhtiön johtoryhmä, taloushallinto sekä compliance -toiminnot Springvestin hallinnon järjestämisen periaatteiden ja -ohjeiden mukaisesti. Springvestin riskienhallinta toteutetaan käytännössä sisäisellä valvonnalla, henkilöstön kouluttamisella ja vakuuttamisella. Sisäisen valvonnan tehokkuuteen pyritään vaikuttamaan erityisesti toimintojen ja menettelytapojen ohjeistuksena ja menettelytapoihin liittyvällä koulutuksella, säännöllisillä raportointikäytännöillä sekä sidonnaisasiamiesten suorittaman myynnin osalta lisäksi tarkastusten avulla.

Springvest altistuu normaalissa liiketoiminnassaan erilaisille operatiivisille riskeille, strategisille riskeille sekä luotto- ja markkinariskeille. Yhtiön kannalta merkittävimpiä riskejä ovat erilaiset operatiiviset riskit, joilla tarkoitetaan riittämättömistä tai epäonnistuneista sisäisistä pro-

sesseista, henkilöstöstä, järjestelmistä tai ulkoisista tekijöistä aiheutuva tappionvaara. Operatiivisen riskin aiheuttama tappio ei ole kaikissa tapauksissa mitattavissa. Riski voi myös toteutua viiveellä ja ilmetä välillisesti esimerkiksi yhtiön maineen ja arvostuksen heikkenemisenä.

Oikeudelliset riskit sisältyvät operatiivisiin riskeihin. Springvest ei harjoita kaupankäyntiä omaan lukuunsa, eikä yhtiöllä ole kaupankäyntivarastoa, joten suoran markkinariskin eli hintavaihteluista aiheutuvan tappion riski on yhtiölle vähäinen. Strateginen riski on riski siitä, että yhtiön pitkän tähtäimen strategiset liiketoiminnalliset linjaukset osoittautuvat epäedullisiksi ja vaarantavat näin yhtiön pitkän tähtäimen tavoitteiden saavuttamisen, kannattavuuden tai toiminnan jatkuvuuden. Springvestin hallitus tarkistaa ja tarkentaa yhtiön strategiaa ja strategisia riskejä vähintään vuosittain sekä keskustelelee ja päättää mahdollisista toimenpiteistä strategiaan liittyen.

Vakavaraisuuden hallinnan tavoitteena on turvata Springvestin toiminnan jatkuvuus pitkällä tähtäimellä. Vakavaraisuuden hallintaprosessin periaatteena on, että yhtiön omien varojen määrä ja laatu riittävät jatkuvasti kattamaan yhtiön toimintaan kohdistuvat olennaiset riskit. Vakavaraisuuden hallinnan keskeinen elementti on ennakoitavuus - pääomatarpeen ennustaminen riittävän hyvissä ajoin, jolloin pääomatarpeen lisääntyessä yhtiöllä on aikaa reagoida ennalta suunniteltujen ohjeiden mukaisesti. Ennakoitavuus puolestaan edellyttää asianmukaisen seurantajärjestelmien olemassaoloa, pääomien määrään vaikuttavien riskien tunnistamista ja suunnitelmallisuutta, mikä mahdollistaa yhtiölle ennakoivan pääomapuskurin kerryttämisen. Toinen vakavaraisuuden hallinnan elementti on kulujen seuraaminen. Yhtiön suurin menoerä ovat myynnin kulut, palkat ja vuokrat. Merkittävä osa kuluista on myyntisidonnaista, ja tämä kuluerä joustaa suhteessa liikevaihtoon. Palkat ja varsinkin vuokrat taas joustavat hitaammin. Yhtiö seuraa pääomapuskurin riittävyyttä stressitestein vähintään vuosittain. Yhtiö on ottanut huomioon vakavaraisuuden hallinnan periaatteissa ja menetelmissä liiketoiminnan ja riskiprofiilin erityispiirteet. Yhtiö on liiketoiminnan luonteen ja erityispiirteet huomioon ottaen viranomaisnäkökulmasta toisen kategorian sijoituspalveluyritys, sillä se pitää hallussaan IFR:n artiklan 18 mukaisia asiakasvaroja. Springvest laskee IFR:n mukaisen pääomavaateensa määrän sijoituspalveluyritysten vakavaraisuusasetuksen 11 artiklan 1 kohdan mukaisesti suurimpana seuraavista:

a) 13 artiklassa määriteltyjen kiinteiden yleiskustannusten yhteismää-

rän mukainen vaade. Yhtiöllä tulee olla omaa pääomaa vähintään ¼ edellisen vahvistetussa tilinpäätöksessä ilmoitettujen kiinteiden yleiskustannusten verran.

b) 14 artiklassa määritellyn pysyvän pääomavaatimuksen mukaisesti, joka yhtiöllä on 150 000 €, sillä se ei harjoita kaupankäyntiä omaan lukuunsa, mutta sillä on hallussaan asiakasvaroja.

c) 15 artiklassa laskettujen k-kertoimien mukainen pääomavaade (RtC + RtM + RtF) asiakasriskille, markkinariskille ja yrityskohtaiselle riskille.

Toimitusjohtajalla ja hallituksella on ensisijainen vastuu riskienhallinnan ja vakavaraisuuden hallinnan asianmukaisesta järjestämisestä yhtiössä. Hallitus hyväksyy Springvestin vakavaraisuuden hallinnan periaatteet ja seuraa sisäisen raportoinnin perusteella asetettujen tavoitteiden ja sisäisten periaatteiden toteutumista.

TULOSLASKELMAA KOKEVAT LIITETIEDOT

Palkkiotuotot ja -kulut	1-12/2024	1-12/2023	Liiketoiminnan muut kulut	1-12/2024	1-12/2023	Korkotuotot- ja kulut	1-12/2024	1-12/2023
Merkintäpalkkiot	1 802 651	1 049 472	Toimitilavuokrat	-141 833	-117 421	Korkotuotot veroista	1	0
Järjestelypalkkiot	5 042 641	2 708 079	Muut toimitilakulut	-9 055	-6 471	Muut korkotuotot	0	4
Muut palkkiotuotot	20 673	0	Muut liiketoiminnan muut kulut	-31 696	-25 085	Yhteensä	1	4
Palkkiotuotot yhteensä	6 865 965	3 757 551	Liiketoiminnan muut kulut yhteensä	-182 584	-148 977	Korkokulut veroista		
Asiamiesten myyntipalkkiot	1 704 990	950 076	Tuotot oman pääoman ehtoisista sijoituksista	1-12/2024	1-12/2023	Verojen viivästysseuraamukset	902	18 055
Muut palkkiokulut	8 967	6 988	Osinkotuotot	801	1 563	Muut rahoituskulut	0	0
Palkkiokulut yhteensä	1 713 957	957 064	Muut tuotot oman pääoman ehtoisista sijoituksista	60 915	0	Muut korkokulut	0	32
Muut liiketoiminnan tuotot	1-12/2024	1-12/2023	Yhteensä	61 716	1 563	Yhteensä	902	18 087
Liiketoiminnan muut tuotot	90 107	35 468	Poistot ja arvonalentumiset aineellisista ja aineettomista hyödykkeistä	1-12/2024	1-12/2023	Tilintarkastajan palkkiot	1-12/2024	1-12/2023
Liiketoiminnan muut tuotot yhteensä	90 107	35 468	Suunnitelman mukaiset poistot	8 335	11 114	Tilintarkastajan palkkiot*	73 916	14 153
Hallintokulut	1-12/2024	1-12/2023	Yhteensä	8 335	11 114	Muu konsultointi ja lakisääteiset lausunnot*	8 060	2 662
Palkat ja palkkiot	-1 143 770	-814 495	Tuloverot	1-12/2024	1-12/2023	Yhteensä	81 976	16 815
Eläkekulut	-149 103	-129 815	Tilikauden verojaksotus	242 473	9 139			
Muut henkilösivukulut	-81 553	-20 130	Ennakkoverot	160 932	101 713			
Myyntin kulut	-469 020	-267 629	Muut verot	0	63 232			
IT-kulut	-387 177	-239 495	Tuloverot yhteensä	403 405	174 084			
Muut hallintokulut	-849 658	-651 588						
Hallintokulut yhteensä	-3 080 281	-2 123 151						

*Summat sisältävät arvonnisäveron

TASEEN VASTAAVIA KOSKEVAT LIITETIEDOT

Rahoitusvarat			
	Taso 1	Taso 2	Taso 3
Osakkeet ja osuudet	762 572	-	22 817 621

Taso 3, täsmäytyslaskelma		Osakkeet ja osuudet
Kirjanpitoarvo 1.1.2023		18 092 495
Lisäykset		2 233
Vähennykset		0
Käyvän arvon muutos (realisoimaton)		4 412 368

Kirjanpitoarvo 31.12.2023		22 476 940
Kirjanpitoarvo 1.1.2024		22 476 940
Lisäykset		2 766
Vähennykset		-1 607
Siirto omaisuuserään Taso 1		-694 880
Käyvän arvon muutos (realisoimaton)		1 035 561

Kirjanpitoarvo 31.12.2024		22 817 621
---------------------------	--	------------

Springvestin sijoitusomaisuus koostuu pääasiassa noteeraamattomista osakkeista ja sijoituksista jotka täyttävät IFRS 13 "Käyvän arvon määrittäminen" -standardin tason 3 määritelmät. Kunkin osakkeen hankinnan yhteydessä tehdään valinta, että kyseiset osakkeet luokitellaan ryhmään jossa käyvän arvon muutokset kirjataan tuloslaskelman sijaan käyvän arvon rahastoon. IFRS 13 tasolle 3 luokiteltujen osakkeiden käyvän arvon muutokset, arvonalentumiset sekä myyntivoitot ja -tappiot esitetään omassa pääomassa käyvän arvon rahastossa. Käyvästä arvosta on erotettu vallitsevan yhteisöverokannan (20 %) mukainen laskennallinen verovelka.

Springvestin sijoitusomaisuus koostui 37 yhtiön osakkeista osatilikauden päättyessä 31.12.2024. Yhtiö hallitsee vastapuoli- ja luottoriskiä muun muassa seuraamalla kohdeyhtiöiden taloudellista tilannetta neljännesvuosittain ja tilinpäätösraportoinnin yhteydessä, jolloin operatiivinen johto käy läpi yhtiön sal- kussa olevien sijoituskohteiden tilannetta ja tekee päätöksen kohteiden arvostuksista, sekä dokumentoi perustelut raportointiajankohtana käytettävälle arvostukselle. 17 kohdeyhtiösijoituksen kohdalla arvostuksessa käytettiin viimeisimmän rahoituskierroksen hintaa ja 18 kohdeyhtiösijoituksen kohdalla osakekohtaiseen hintaan sovellettiin varovaisuuden nimissä alennustekijää huomioimaan mm. negatiivisiksi kääntyneet liiketoimintaedellytykset ja aika joka on kulunut edellisestä tiedossa olevasta rahoituskierroksesta. Tilikauden 2024 aikana ei ole tullut tietoa uusista portfolioyhtiöiden konkurseista tai selvitystilaan ajatumisesta. Mahdollisten optio-omistuksen osalta käyvän arvon määrittämisen vaihtelualue on suuri, sillä kohdeyhtiön optiot on mm. konvertoitavissa vain erikoistilanteissa (exit) eikä niissä ole siirto-oikeutta. Springvestillä ei ole hallussaan optioita.

Mikäli kohdeyhtiön osake listataan julkiseen kaupankäyntiin, siirretään omaisuuserä tasolta 3 tasolle 1 siirron aiheuttaneen tapahtuman tai olosuhteiden muutoksen toteutumisajankohtana. Vuoden 2024 aikana yhden portfolioyhtiön osakkeet siirrettiin tasolta 3 tasolle 1, kun Solar Foods Oy listautui. Raportointikaudenlopussa Springvestillä on portfolioissaan kahden First North Helsinki Growth Market -markkinapaikalle listautuneen portfolioyhtiön osakkeita, jotka luokitellaan tasolle 1. Kyseisen osakeomistuksen osalta arvonnäarityksessä käytettiin julkista noteerausta.

PORTFOLIOYHTIÖT 31.12.2024

Yhtiöt, joilla viimeisin Springvestin järjestämä rahoituskierros 2021-

Portfolioyhtiö	Omistus- osuus %	Arvostus Springvestin viimeisimmän kierroksen jälkeen (milj.€)*	Viimeisimmän Springvestin rahoitus- kierroksen ajankohta	Järjestetyt rahoitus- kierrokset (kpl)	Lyhyt kuvaus yhtiöstä
Kuva Space Oy **	2,6 %	50,6	2024	2	Avaruusteknologiayritys Kuva Space yhdistä ainutlaatuisella tavalla mikrosatelliittiteknologiaa, hyperspektrikuvantamista ja tekoalyä.
Dispelix Oy **	-	93,5	2024	1	Nanoteknologiayhtiö Dispelix toimittaa optisia valojohdenäyttöjä lisätyn todellisuuden (AR) laitteisiin.
Volare Oy **	-	31,7	2024	1	Volare on teknologiayhtiö, jonka innovatiivinen kiertotalousteknologia muuttaa teollisen ruokahävikin proteiinijauheeksi, öljyksi ja lannoitemateriaaliksi.
Varjo technologies Oy **	-	262,7	2024	1	Varjo on maailman johtava virtuaali- ja yhdistetyn todellisuuden (VR ja XR) teknologiayritys, joka kehittää ratkaisuja vaativaan ammattikäyttöön.
Tilt Biotherapeutics Oy	4,2 %	105,0	2024	3	TILT Biotherapeutics kehittää immunologisia hoitoja levinneisiin kiinteisiin syöpäkasvaimiin.
Solar Foods Oyj	0,6 %	207,8	2024	2	Solar Foods pyrkii kaupallistamaan täysin uudenlaista elintarvikkeproteiinia Soleinia, jonka tuotantoprosessin pääraaka-aineet ovat hiilidioksidi ja sähkö.
Uniogen Oy	2,2 %	19,3	2024	1	Uniogen Oy kehittää uuden sukupolven diagnostiikkaratkaisuja syöpien ja infektioitautien tunnistamiseen.
Desentum Oy	6,8 %	73,0	2024	4	Desentum kehittää allergiaan immunoterapeuttista hoitomuotoa, ns. allergiarokotetta.
Verge Motorcycles Oy	0,6 %	n/a**	2023	1	Verge Motorcycles suunnittelee, kehittää, rakentaa ja myy innovatiivisia täyssähköisiä moottoripyöriä.
Sulapac Oy	1,7 %	n/a**	2023	1	Sulapac kehittää ja myy vastuullisia materiaaleja, joilla voidaan korvata perinteinen muovi eri tuotteissa.
Medicubex Oy	1,9 %	14,4	2023	1	Medicubex on kehittänyt keskeisten terveysarvojen itsemittauspisteen mm. etävastaanottojen tueksi.
Newlcon Oy	5,9 %	18,1	2023	4	Newlcon valmistaa lääkkeiden varastoinnin, jakelun ja annostelun automaatiojärjestelmiä.
LS CancerDiag Oy	3,4 %	19,6	2023	1	Diagnostiikkayhtiö LS CancerDiag on kehittänyt teknologian Lynchin syndrooman diagnosointiin.
Medixine Oy	5,8 %	31,4	2022	3	Medixine on sähköisten terveyspalveluratkaisujen tuottaja.
mcare Group Oy	3,1 %	38,8	2023	2	Mcare tarjoaa elektroniikkalaitteiden kiertotalouspalveluja Pohjoismaissa.
Vapaus Bikes Finland Oy	0,9 %	26,5	2022	1	Työsuohdepyöräyhtiö Vapaus tarjoaa yrityksille ja yhteisöille ympäristöystävällisiä liikkumisratkaisuja.
BioMensio Oy	5,7 %	18,6	2022	2	BioMensio kehittää multipleksaavaa ja nopeaa diagnostiikkaa kenttätestaustarpeisiin.
Cerenion Oy	5,1 %	15,1	2022	2	Cerenion tuo markkinoille aivosähkökäyrän tulkintaan perustuvaa lääkintälaitteohjelmistoa.
Tamturbo Oyj	1,3 %	38,3	2022	2	Tamturbo kehittää ja valmistaa öljyttömiä paineilmakompressoreita teollisuudelle.
Optitune Oy	3,7 %	39,4	2022	3	Optitunen pinnoiteteknologia parantaa pintojen kestävyyttä ja naarmuuntumattomuutta.
Rocsole Oy	3,1 %	19,3	2021	1	Rocsole kehittää kerroskuvaukseen perustuvia ratkaisuja öljy- ja kaasuputkien likaantumisen mittaamiseen.
Bioretec Oy	0,1 %	39,4	2021	3	Bioretec on lääkinnällisiä laitteita valmistava Nasdaq First North Growth Market Finland -markkinapaikalle listattu yhtiö, joka keskittyy kehittämään vahvoja, turvallisia ja luotettavia biohajoavia implantteja lasten ja aikuisten ortopediaan.
Tenboron Oy	1,9 %	19,1	2021	1	Tenboron kehittää boorinkantaja-aineita, joita tarvitaan syövän boorineutronikaappaushoidossa.
Osgenic Oy	4,6 %	11,4	2021	1	Osgenicin tavoite on modernisoida kirurgien koulutuksessa käytettävät työkalut.

PORTFOLIOYHTIÖT 31.12.2024

Yhtiöt, joilla viimeisin Springvestin järjestämä rahoituskierros ennen vuotta 2021

Portfolioyhtiö	Omistus- osuus %	Arvostus Springvestin viimeisimmän kierroksen jälkeen (milj.€)*	Viimeisimmän Springvestin rahoitus- kierroksen ajankohta	Järjestetyt rahoitus- kierrokset (kpl)	Lyhyt kuvaus yhtiöstä
Sartar Therapeutics Oy	4,0 %	6,7	2020	1	Sartar Therapeutics kehittää täsmälääkehoitoja harvinaisiin sairauksiin kuten tukikudossyöpiin.
Paptic Oy	1,4 %	24,6	2020	1	Paptic tuo markkinoille puupohjaisia pakkausvaihtoehtoja muovikalvoille.
ArcDia International Oy Ltd	2,2 %	23,7	2020	3	ArcDia valmistaa, myy ja markkinoi laitteita ja testisarjoja akuuttien infektioautien diagnostiikkaan.
Piceasoft Oy	2,1 %	28,7	2020	3	Piceasoft tarjoaa ohjelmistoalustan puhelinten ja tablettien jälleenmyyjille käytettyjen laitteiden myyntiin, kierrätykseen ja huoltoon.
Karsa Oy	2,1 %	7,9	2019	1	Karsa on kehittänyt räjähteiden havaitsemiseen tarkoitettua ilmaisjärjestelmän.
Vivago Oy	1,6 %	16,8	2018	1	Vivago kehittää älykkäitä terveyden ja hyvinvoinnin seurantaratkaisuja esimerkiksi kotihoitoon.
Uplause Oy	2,9 %	11,3	2018	2	Uplausen ohjelmistoalustalla voidaan luoda vuorovaikutteisia kokemuksia yleisön ja tapahtuman välille.
Digital Fabric Oy	1,3 %	10,7	2018	1	Digital Fabric Oy:n Zadaa-mobiilipalvelu auttaa myymään ja ostamaan itselle sopivia vaatteita.
Tosibox Oy	3,0 %	16,9	2016	2	Tosibox on kehittänyt VPN-ratkaisun erityisesti teollisuuden, kiinteistöautomaation ja turvajärjestelmien käyttöön.
Claned Group Oy Ab	1,9 %	5,4	2015	2	Claned Group tarjoaa oppijalle sopivinta oppimateriaalia ja digitaalisen oppimisympäristön.
Musopia Oy	1,4 %	4,5	2014	1	Musopia kehittää musiikkiaiheisia mobiilisovelluksia kuluttajien ja yritysasiakkaiden tarpeisiin.
Northern Antibiotics Oy	2,3 %	5,5	2013	1	Northern Antibiotics kehittää johdannaisia resistenttien gramnegatiivisten bakteerien aiheuttamien infektioiden hoitoon.
Sofica Oy	1,2 %	3,2	2013	1	Sofica kehittää ja toimittaa automatiikkaan ja robotiikkaan perustuvia kameratekniikan testausjärjestelmiä teollisuudelle.
Earth House Oy	2,0 %	2,0	2013	1	Earth House kehittää ja tuottaa pientaloja kehittyvien maiden massarakentamisen tarpeisiin.
Morelex Oy	0,5 %	2,3	2012	1	Morelex tarjoaa apteekkeille monikanavaisen markkinointiratkaisun.
Lekane Oy	1,4 %	3,3	2012	1	Lekane tarjoaa digitaalisia työkaluja parempaan asiakaspalveluun.

* Portfolioyhtiön osakekannan arvostus viimeisimmän Springvestin järjestämän Rahoituskierroksen jälkeen. Huomioitu kierrokset jotka on toteutettu ennen tilikauden loppua. Myöhemmissä rahoituskierroksissa tai Exit-tapahtumassa Portfolioyhtiöiden osakekannan arvostus voi ylittää tai alittaa tämän arvostuksen.

** Viimeisimmällä rahoituskierroksella merkittävät uusia osakkeita ei ole rekisteröity tilinpäätöksen raportointipäivään mennessä, joten uudet osakkeet eivät ole mukana portfoliossa 31.12.2024.

***Springvestin järjestämä rahoituskierros oli vaihtovelkakirjalaina (VVK) -kierros.

Aineelliset ja aineettomat hyödykkeet			
Hyödykeryhmä	Arvioitu pitoaika	Poistoprosentti	Poistomenetelmä
Koneet ja kalusto		25%	menojäännös
Pitkävaikutteiset menot	5 vuotta		tasapoisto
Koneet ja kalusto		31.12.2024	31.12.2023
Hankintameno kauden alussa		33 341	44 455
Lisäykset		0	0
Vähennykset		0	0
Poistot ja arvonalentumiset		-8 335	-11 114
Siirrot erien välillä		0	0
Hankintameno kauden lopussa		25 006	33 341
Saamisten ja varojen erittely		31.12.2024	31.12.2023
Myyntisaamiset		590 596	615 301
Maksetut vuokravakuudet		28 264	29 194
Muut saamiset		498 586	119 028
Rahat ja pankkisaamiset		3 453 082	1 631 724
Yhteensä		4 570 527	2 395 247
Taseen vastattavia koskevat liitetiedot			
Muut velat		31.12.2024	31.12.2023
Ostovelat		82 228	134 966
Ennakonpidätysvelka		27 441	19 563
Sosiaaliturvamaksuvelka		2 152	878
Arvonlisäverovelka		8 355	9 005
Voitonjakovelka		24	24
Yhteensä		120 200	164 437
Siirtovelat ja saadut ennakot		31.12.2024	31.12.2023
Palkkojen jaksotukset		280 740	97 524
Eläkevakuutusmaksut		16 683	14 759
Työnantajan pakolliset vakuutusmaksut		60 694	22 632
Tuloverot		659 520	9 139
Muut siirtovelat		296 399	157 544
Yhteensä		1 314 037	301 597
Palkkojen jaksotukset sisältävät lomapalkkavelan lisäksi henkilöstön vuosibonusten jaksotukset sekä toimitusjohtajan osakesidonnaisen pitkän aikavälin kannustinohjelmasta vuodelle 2024 kuluksi kirjatun osuuden.			
Laskennalliset verovelat		31.12.2024	31.12.2023
Laskennalliset verovelat		4 782 734	4 492 822
Yhteensä		4 782 734	4 492 822

Laskennallinen verovelka on kirjattu käypään arvoon arvostetuista rahoitusvaroista.

Oman pääoman erittely	31.12.2024	31.12.2023
Osakepääoma tilikauden alussa	133 500	133 500
Osakepääoma tilikauden lopussa	133 500	133 500
Käyvän arvon rahasto tilikauden alussa	17 971 290	14 443 182
Tilikauden muutokset	1 160 268	3 528 108
Käyvän arvon rahasto tilikauden lopussa	19 131 558	17 971 290
Sijoitetun vapaan oman pääoman rahasto		
Tilikauden alussa	1 473 368	1 173 369
Sijoitukset sijoitetun vapaan oman pääoman rahastoon	0	299 999
Varojen jako sijoitetun vapaan oman pääoman rahastosta	-501 416	0
Tilikauden lopussa	971 952	1 473 368
Edellisten tilikausien tulos tilikauden alussa	74 097	40 998
Edellisten tilikausien tulos siirto	362 109	590 227
Exit-tuottojen kirjaukset ed. tilikausien tulokseen	1 662 879	0
Osingonjako	-2 005 664	-557 129
Edellisten tilikausien tulos kauden lopussa	93 421	74 097,00
Tilikauden tulos	1 628 324	362 109
OMA PÄÄOMA YHTEENSÄ	21 958 755	20 014 364
Laskelma jakokelpoisista varoista omassa pääomassa	31.12.2024	31.12.2023
Edellisten tilikausien voitto	2 099 085	631 226
Sijoitetun vapaan oman pääoman rahasto	971 952	1 473 368
Osingonjako	-2 005 664	-557 129
Tilikauden tulos	1 628 324	362 109
Jakokelpoiset varat yhteensä	2 693 697	1 909 574
Taseen ulkopuoliset vastuut		
Vuokravastuut	31.12.2024	31.12.2023
Toimilavuokravastuiden ja muiden vuokravastuiden yhteismäärä, joista erääntyy seuraavalla tilikaudella myöhemmin	569 381	163 186
	170 751	115 114
	398 630	48 073
Maksetut vuokravakuudet	28 264	29 194

Liitetiedot henkilöstöstä ja toimielinten jäsenistä

	1-12/2024	1-12/2023
Vakituinen henkilöstö keskimäärin tilikauden aikana	9	9

Palkat ja palkkiot	1-12/2024	1-12/2023
Toimitusjohtajan ja hallituksen palkat	299 368	319 297

Omien osakkeiden ja osuuksien hankinnat ja luovutukset

Yhtiöllä ei ole hallussaan omia osakkeita.

Yhtiön osakkeiden määrä osakelajeittain ja kutakin osakelajia koskevat yhtiöjärjestyksen pääasialliset määräykset

Yhtiöllä on 5 571 289 kpl osaketta.
Jokainen osake vastaa yhtä ääntä.

Lähipiiritapahtumat

Yhtiön lähipiiriin kuuluvat hallituksen jäsenet ja toimitusjohtaja sekä edellä mainittujen henkilöiden osakeyhtiölain 1 luvun 11 §:n kohdassa 3 luetellut perheenjäsenet. Yhtiön lähipiiriin kuuluvat myös sellaiset yritykset ja yhteisöt, joissa edellä mainitut henkilöt toimivat hallituksen tai hallintoneuvoston jäsenenä tai varajäsenenä, toimitusjohtajana tai tämän sijaisena tai muussa vastaavassa asemassa. Lisäksi Yhtiön lähipiiriin kuuluvat sellaiset yritykset ja yhteisöt, joissa edellä mainituilla henkilöillä on yksin tai yhdessä toisten mainittujen kanssa yli 50 % yrityksen tai yhteisön kaikkien osakkeiden tai osuuksien tuottamista äänistä tai he muutoin käyttävät kirjanpitolain 1 luvun 5 §:ssä tarkoitettua määräysvaltaa yrityksessä tai yhteisössä. Yhtiön lähipiiriin kuuluvat myös muut johtoryhmän jäsenet kuin toimitusjohtaja.

Tilikausien 2024 ja 2023 aikana Springvest ei ole toteuttanut lähipiiriliiketoimia, eikä yhtiön taseeseen sisällynyt tilikauden 2024 lopussa erääntymättömiä ostovelkoja lähipiiriyhtiöille.

TOIMINTAKERTOMUKSEN JA TILINPÄÄTÖKSEN ALLEKIRJOITUKSET

Toimintakertomus ja tilinpäätös on allekirjoitettu sähköisesti

Paikka

Päivämäärä

Springvest Oyj
Hallitus

Anu Kaskinen
hallituksen puheenjohtaja

Aki Kamppinen
hallituksen jäsen

Petteri Kilpinen
hallituksen jäsen

Toni Lahti
hallituksen jäsen

Tuomas Lehtimäki
hallituksen jäsen

Aki Soudunsaari
toimitusjohtaja

TILINPÄÄTÖSMERKINTÄ

Suoritetusta tilintarkastuksesta on tänään annettu kertomus.

Paikka

Päivämäärä

Deloitte Oy
Tilintarkastusyhteisö

Aleksi Martamo

Luettelo kirjanpito- ja tositelajeista sekä säilytystavoista

	Säilytystapa
Päiväkirja	Sähköinen arkisto
Pääkirja	Sähköinen arkisto
Myyntireskontra	Sähköinen arkisto
Ostoreskontra	Sähköinen arkisto
Palkkakirjanpito	Sähköinen arkisto
Tilinpäätös	Sähköinen arkisto
Tase-erittelyt	Sähköinen arkisto
Tositelajit	Sähköinen arkisto
Myyntilasku	
Ostolasku,	
Matkalasku	
Kululasku	
Muistio	
Palkka	
ALV-Laskelma	
Oma-aloitteisten verojen veroilmoitus	
Tiliote tosite (TITO)	
Työnantajan erillisilmoitus	

SPRINGVEST

Kasvurahoitusyhtiö Springvest on Suomen johtava listaamattomien kasvuyhtiöiden osakeantien järjestäjä.

Yhtiö on historiansa aikana järjestänyt yli 90 onnistunutta rahoituskierrosta ja välittänyt rahoitusta yli 300 miljoonaa euroa.

Springvest on kohdeyhtiöidensä vähemmistöomistaja, ja sen portfolioon kuuluu tällä hetkellä osakkeita noin 40 yhtiöstä.

www.springvest.fi

LISÄTIETOJA

Springvest Oyj
toimitusjohtaja Aki Soudunsaari
040 822 6322, aki.soudunsaari@springvest.fi
Siltasaarenkatu 8-10, 00530 HELSINKI

Y-tunnus 2492165-6

Hyväksytty neuvonantaja
EY Advisory Oy
020 728 0190
heikki.saukola@fi.ey.com

TILINTARKASTUSKERTOMUS

Springvest Oyj:n yhtiökokoukselle

Tilinpäätöksen tilintarkastus

Lausunto

Olemme tilintarkastaneet Springvest Oyj:n (y-tunnus 2492165-6) tilinpäätöksen tilikaudelta 1.1.–31.12.2024. Tilinpäätös sisältää taseen, tuloslaskelman, rahoituslaskelman ja liitetiedot.

Lausuntonamme esitämme, että tilinpäätös antaa oikean ja riittävän kuvan yhtiön toiminnan tuloksesta ja taloudellisesta asemasta Suomessa voimassa olevien tilinpäätöksen laatimista koskevien säännösten mukaisesti ja täyttää lakisääteiset vaatimukset.

Lausunnon perustelut

Olemme suorittaneet tilintarkastuksen Suomessa noudatettavan hyvän tilintarkastustavan mukaisesti. Hyvän tilintarkastustavan mukaisia velvollisuuksiamme kuvataan tarkemmin kohdassa *Tilintarkastajan velvollisuudet tilinpäätöksen tilintarkastuksessa*. Olemme riippumattomia yhtiöstä niiden Suomessa noudatettavien eettisten vaatimusten mukaisesti, jotka koskevat suorittamaamme tilintarkastusta ja olemme täyttäneet muut näiden vaatimusten mukaiset eettiset velvollisuutemme. Käsityksemme mukaan olemme hankkineet lausuntonamme perustaksi tarpeellisen määrän tarkoitukseen soveltuvaa tilintarkastusevidenssiä.

Tilinpäätöstä koskevat hallituksen ja toimitusjohtajan velvollisuudet

Hallitus ja toimitusjohtaja vastaavat tilinpäätöksen laatimisesta siten, että se antaa oikean ja riittävän kuvan Suomessa voimassa olevien tilinpäätöksen laatimista koskevien säännösten mukaisesti ja täyttää lakisääteiset vaatimukset. Hallitus ja toimitusjohtaja vastaavat myös sellaisesta sisäisestä valvonnasta, jonka ne katsovat tarpeelliseksi voidakseen laatia tilinpäätöksen, jossa ei ole väärinkäytöksestä tai virheestä johtuvaa olennaista virheellisyyttä.

Hallitus ja toimitusjohtaja ovat tilinpäätöstä laatiessaan velvollisia arvioimaan yhtiön kykyä jatkaa toimintaansa ja soveltuvissa tapauksissa esittämään seikat, jotka liittyvät toiminnan jatkuvuuteen ja siihen, että tilinpäätös on laadittu toiminnan jatkuvuuteen perustuen. Tilinpäätös laaditaan toiminnan jatkuvuuteen perustuen, paitsi jos yhtiö aiotaan purkaa tai sen toiminta lakkauttaa tai ei ole muuta realistista vaihtoehtoa kuin tehdä niin.

Tilintarkastajan velvollisuudet tilinpäätöksen tilintarkastuksessa

Tavoitteenamme on hankkia kohtuullinen varmuus siitä, onko tilinpäätöksessä kokonaisuutena väärinkäytöksestä tai virheestä johtuvaa olennaista virheellisyyttä, sekä antaa tilintarkastuskertomus, joka sisältää lausuntonamme. Kohtuullinen varmuus on korkea varmuustaso, mutta se ei ole tae siitä, että olennainen virheellisyys aina havaitaan hyvän tilintarkastustavan mukaisesti suoritettavassa tilintarkastuksessa. Virheellisyyksiä voi aiheutua väärinkäytöksestä tai virheestä, ja niiden katsotaan

olevan olennaisia, jos niiden yksin tai yhdessä voisi kohtuudella odottaa vaikuttavan taloudellisiin päätöksiin, joita käyttäjät tekevät tilinpäätöksen perusteella.

Hyvän tilintarkastustavan mukaiseen tilintarkastukseen kuuluu, että käytämme ammatillista harkintaa ja säilytämme ammatillisen skeptisyyden koko tilintarkastuksen ajan. Lisäksi:

- Tunnistamme ja arvioimme väärinkäytöksestä tai virheestä johtuvat tilinpäätöksen olennaisen virheellisuuden riskit, suunnittelemme ja suoritamme näihin riskeihin vastaavia tilintarkastustoimenpiteitä ja hankimme lausuntonne perustaksi tarpeellisen määrän tarkoitukseen soveltuvaa tilintarkastusevidenssiä. Riski siitä, että väärinkäytöksestä johtuva olennainen virheellisyys jää havaitsematta, on suurempi kuin riski siitä, että virheestä johtuva olennainen virheellisyys jää havaitsematta, sillä väärinkäytökseen voi liittyä yhteistoimintaa, väärentämistä, tietojen tahallista esittämättä jättämistä tai virheellisten tietojen esittämistä taikka sisäisen valvonnan sivuuttamista.
- Muodostamme käsityksen tilintarkastuksen kannalta relevantista sisäisestä valvonnasta pystyäksemme suunnittelemaan olosuhteisiin nähden asianmukaiset tilintarkastustoimenpiteet mutta emme siinä tarkoituksessa, että pystyisimme antamaan lausunnon yhtiön sisäisen valvonnan tehokkuudesta.
- Arvioimme sovellettujen tilinpäätöksen laatimisperiaatteiden asianmukaisuutta sekä johdon tekemien kirjanpidollisten arvioiden ja niistä esitettävien tietojen kohtuullisuutta.
- Teemme johtopäätöksen siitä, onko hallituksen ja toimitusjohtajan ollut asianmukaista laatia tilinpäätös perustuen oletukseen toiminnan jatkuvuudesta, ja teemme hankkimamme tilintarkastusevidenssin perusteella johtopäätöksen siitä, esiintyykö sellaista tapahtumiin tai olosuhteisiin liittyvää olennaista epävarmuutta, joka voi antaa merkittävää aihetta epäillä yhtiön kykyä jatkaa toimintaansa. Jos johtopäätöksemme on, että olennaista epävarmuutta esiintyy, meidän täytyy kiinnittää tilintarkastuskertomuksessamme lukijan huomiota epävarmuutta koskeviin tilinpäätöksessä esitettäviin tietoihin tai, jos epävarmuutta koskevat tiedot eivät ole riittäviä, mukauttaa lausuntonne. Johtopäätöksemme perustuvat tilintarkastuskertomuksen antamispäivään mennessä hankittuun tilintarkastusevidenssiin. Vastaiset tapahtumat tai olosuhteet voivat kuitenkin johtaa siihen, ettei yhtiö pysty jatkamaan toimintaansa.
- Arvioimme tilinpäätöksen, kaikki tilinpäätöksessä esitettävät tiedot mukaan lukien, yleistä esittämistapaa, rakennetta ja sisältöä ja sitä, kuvastaako tilinpäätös sen perustana olevia liiketoimia ja tapahtumia siten, että se antaa oikean ja riittävän kuvan.

Kommunikoimme hallintoelinten kanssa muun muassa tilintarkastuksen suunnitellusta laajuudesta ja ajoituksesta sekä merkittävistä tilintarkastushavainnoista, mukaan lukien mahdolliset sisäisen valvonnan merkittävät puutteellisuudet, jotka tunnistamme tilintarkastuksen aikana.

Muut raportointivelvoitteet

Muu informaatio

Hallitus ja toimitusjohtaja vastaavat muusta informaatiosta. Muu informaatio käsittää toimintakertomuksen. Tilinpäätöstä koskeva lausuntonne ei kata muuta informaatiota.

Velvollisuutenamme on lukea muu informaatio tilinpäätöksen tilintarkastuksen yhteydessä ja tätä tehdessämme arvioida, onko muu informaatio olennaisesti ristiriidassa tilinpäätöksen tai tilintarkastusta

suoritettaessa hankkimamme tietämyksen kanssa tai vaikuttaako se muutoin olevan olennaisesti virheellistä. Velvollisuutenamme on lisäksi arvioida, onko toimintakertomus laadittu noudattaen siihen sovellettavia säännöksiä.

Lausuntonamme esitämme, että toimintakertomuksen ja tilinpäätöksen tiedot ovat yhdenmukaisia ja että toimintakertomus on laadittu noudattaen siihen sovellettavia säännöksiä.

Jos teemme suorittamamme työn perusteella johtopäätöksen, että toimintakertomuksessa on olennainen virheellisyys, meidän on raportoitava tästä seikasta. Meillä ei ole tämän asian suhteen raportoitavaa.

Helsingissä, 12. helmikuuta 2025

Deloitte Oy
Tilintarkastusyhteisö

Aleksi Martamo
KHT

SIGNATURES**ALLEKIRJOITUKSET****UNDERSKRIFTER****SIGNATURER****UNDERSKRIFTER**

This documents contains 3 pages before this page

Dokumentet inneholder 3 sider før denne siden

Tämä asiakirja sisältää 3 sivua ennen tätä sivua

Dette dokument indeholder 3 sider før denne side

Detta dokument innehåller 3 sidor före denna sida

authority to sign

representative

custodial

asemavaltuus

nimenkirjoitusoikeus

huoltaja/edunvalvoja

ställningsfullmakt

firmateckningsrätt

förvaltare

autoritet til å signere

representant

foresatte/verge

myndighed til at underskrive

repræsentant

frihedsberøvende